

CATALOGO
2023



OMEGA[®]
ELECTRIC LINE

OMEGA[®]
ELECTRIC LINE

PAX
LIGHT
LED:LINE by OMEGA[®]

HENERGIA

CATALOGO OMEGA • Prodotti per l'illuminazione e per il materiale elettrico

“Per Aspera ad Astra”
Attraverso le asperità
sino alle stelle!

Publia Virgilia Marone

OMEGA[®]
ELECTRIC LINE



OLTRE 9000 MQ DI MAGAZZINI

GB TRADE SRL nasce dalla grande passione ed entusiasmo dei fondatori a Roma nel 2000. Già dai primi anni la cura dedicata alla selezione dei prodotti, alla personalizzazione del packaging e alla serietà nei rapporti con i clienti, danno all'azienda una crescita costante che oggi la pone ai primi posti in tutto il territorio nazionale. La società è partner con la Cina, e questo le permette di avere uno stretto rapporto con le aziende produttrici, con



il controllo preventivo dei prodotti scelti da importare e distribuire dall'inizio della produzione fino alla consegna presso i punti vendita.

Tutti i prodotti distribuiti sono soggetti ai più ristretti e doverosi controlli vigenti in materia di sicurezza e qualità, con certificati rilasciati da Enti e Organizzazioni riconosciuti in ambito Europeo, e in particolare dall'OCE ORGANISMO DI CERTIFICAZIONE EUROPEA sito in

Palestrina - Roma, che da anni effettua prove di sicurezza elettrica per verificare la conformità dei prodotti oggetto di analisi alla direttiva 2006/95/CE.

Inoltre la GB TRADE con QS SCHAFFHAUSEN certifica che il suo sistema di gestione è stato verificato ed è risultato conforme ai requisiti della normativa EN ISO 9001:2009.

PROGETTAZIONE

Per tutti i nostri prodotti assicuriamo un'attenta cura e personalizzazione del brand e del packaging, per stare al passo con le ultime innovazioni e con l'obiettivo di arrivare diretti al cliente, semplificando e facilitando al massimo la sua scelta.

DISTRIBUZIONE

Ogni ordine giunto in sede dal lunedì al venerdì, entro le ore 17.30, è evaso con partenza della merce il giorno successivo, per essere consegnato entro 48 ore.

MERCHANDISING

La GB TRADE SRL mette a disposizione dei suoi clienti personale qualificato, che garantisce il continuo riassortimento dei nostri prodotti offrendo massima disponibilità.

Il servizio merchandising può essere richiesto da voi per far sì che i nostri addetti provvedano alla consegna e all'allestimento dei prodotti direttamente nei vostri centri.

LOGISTICA

Una grande e moderna struttura logistica, che si basa su un potente e ricercato motore informatico, fornisce prestazioni ai vertici dell'efficienza e dell'accuratezza per la vostra massima soddisfazione.

CONTROLLO QUALITÀ

Tutti i nostri articoli provengono da canali di distribuzione ufficiali: accordi di partnership con le più importanti case produttrici internazionali garantiscono prodotti originali di alta qualità e affidabilità certificata da laboratori riconosciuti dalla Comunità Europea.

ELEVATA QUALITÀ

L'intero processo operativo della GB TRADE SRL ha come obiettivo la soddisfazione totale della nostra clientela, grazie alla nostra eccezionale qualità e affidabilità.

La nostra missione è aiutare i nostri clienti a creare, costruire, sviluppare un'immagine forte attraverso un solido ed efficace programma di branding strategico di qualità e affidabilità dei prodotti, che permette di allineare nel miglior modo possibile il nostro marchio alla vostra strategia di vendita.

Grazie a questo continuo impegno siamo in grado di confezionare un prodotto finale che distingue i nostri clienti dai loro concorrenti.



MARCATURA CE

I nostri prodotti, ove previsto dalla legge (Illuminazione, Materiale Elettrico, ecc.), rispondono a tutti i requisiti europei e alle procedure di controllo di conformità che ad essi si applicano. La GB TRADE SRL si impegna a osservare tutte le normative di sicurezza delle Direttive Europee.

OCE ORGANISMO DI CERTIFICAZIONE EUROPEA

È il Ns. Laboratorio di fiducia, riconosciuto in ambito Europeo, che da anni effettua le prove di sicurezza elettrica per verificare la conformità dei prodotti oggetto di analisi alle Direttive Europee.

DIRETTIVA ErP

La Direttiva interessa tutte le apparecchiature che consumano energia, non solo elettrica: (elettrodomestici, dispositivi elettronici, ecc.), considera anche i prodotti che influiscono sulle prestazioni energetiche e il cui valore aggiunto può contribuire significativamente al risparmio energetico (componenti edilizi, elementi di impiantistica, ecc.)“ErP” sta per “Energy related Products”. L'obiettivo della Nuova Direttiva ErP (REGOLAMENTO DELEGATO UE 2019/2015 DELLA COMMISSIONE dell'11 marzo 2019 che integra il regolamento (UE) 2017/1369 del Parlamento europeo e del Consiglio per quanto riguarda l'etichettatura energetica delle sorgenti luminose e abroga il regolamento delegato (UE) n. 874/2012 della Commissione) è quello di ridurre il consumo energetico dei prodotti interessati mediante una progettazione ecocompatibile (“eco-design”). A tale scopo, per ogni gruppo di prodotti vengono stabiliti standard validi a livello di UE. Ogni sorgente luminosa importata dopo il 01/09/2021 è stata regolarmente rietichettata secondo nuova normativa ERP (classe E/F/G), mentre tutti i prodotti in stock con vecchia etichettatura potrà essere commercializzato fino al 28/02/2023. In questo periodo transitorio sarà possibile trovare entrambe le versioni.

ECOEM

ECOEM è il Sistema Collettivo Nazionale no-profit certificato per l'applicazione della Responsabilità Estesa del Produttore nella gestione dei rifiuti associati alle apparecchiature elettriche ed elettroniche (RAEE), batterie, accumulatori e moduli fotovoltaici domestici e professionali.

Fondato nel 2008, il Consorzio ECOEM è accreditato dal MITE (Ministero della Transizione Ecologica) e scelto da oltre 500 aziende aderenti con lo scopo di assisterli in una corretta e virtuosa gestione degli obblighi derivanti dalle normative vigenti in campo RAEE e Batterie.

Operante su tutto il territorio Nazionale, il Consorzio svolge un ruolo fondamentale nel processo di transizione ecologica e raggiungimento degli obiettivi del paese in merito al riciclo dei rifiuti tecnologici esausti.

Una struttura dinamica, veloce e professionale a supporto dei Produttori/Importatori e Distributori Italiani ed Esteri, ECOEM è il Partner per garantire la conformità normativa ai sensi del Dlg.49/2014 e Dlg.188/2008 ma anche la giusta scelta a protezione dell'ambiente.

Iscrizione GB Trade S.R.L. al registro Nazionale dei Produttori AEETEL N°: IT11100000007319 per quanto riguarda le apparecchiature elettriche ed elettroniche; AEETEL N°: IT13040P00003155 per pile e accumulatori.

EN ISO 9001:2015

La Gb Trade con LL-C (Certification) Czech Republic a.s. certifica che il suo sistema di gestione è stato verificato ed è risultato conforme ai requisiti della normativa: EN ISO 9001:2015

Con la sigla ISO 9001 si identifica una serie di normative e linee guida sviluppate dall'Organizzazione internazionale per la normazione (ISO), le quali definiscono i requisiti per la realizzazione, in una organizzazione, di un sistema di gestione della qualità, al fine di condurre i processi aziendali, migliorare l'efficacia e l'efficienza nella realizzazione del prodotto e nell'erogazione del servizio, ottenere e incrementare la soddisfazione del cliente.

La ISO 9001:2015 prevede un approccio globale e completo di certificazione necessario a soddisfare i clienti.

È una società che collabora a stretto contatto con la GB Trade Srl, permettendole di avere un efficace rapporto con le migliori aziende dell'Asia che producono gli articoli scelti, così da garantire un continuo controllo dei prodotti dall'inizio alla fine della produzione.

Attraverso questa società eseguiamo i seguenti controlli: Quality Control (Controllo Qualità), Inspection (Ispezione lotti di produzione presso le aziende produttrici).

DIRETTIVA RAEE

I rifiuti di apparecchiature elettriche ed elettroniche, sono rifiuti di tipo particolare, presenti in qualunque apparecchiatura elettrica o elettronica di cui il possessore intenda

disfarsi in quanto guasta, inutilizzata od obsoleta e dunque destinata all'abbandono.

I principali problemi derivanti da questo tipo di rifiuti sono la presenza di sostanze considerate tossiche per l'ambiente e la non biodegradabilità di tali apparecchi.

La crescente diffusione di apparecchi elettronici determina un sempre maggiore rischio di abbandono nell'ambiente o in discariche e termovalorizzatori (inceneritori) con conseguenze di inquinamento del suolo, dell'aria, dell'acqua con ripercussioni sulla salute umana.

Questi prodotti vanno trattati correttamente e destinati al recupero differenziato dei materiali di cui sono composti, come rame, ferro, acciaio, alluminio, vetro, argento, oro, piombo, mercurio, evitando così uno spreco di risorse che possono essere riutilizzate per costruire nuove apparecchiature, oltre alla sostenibilità ambientale. È strettamente legata con la Normativa comunitaria RoHS 2002/95/CE.

Tutti i prodotti in commercio che rientrano in questa direttiva debbono avere ben visibile il simbolo della raccolta differenziata.

DIRETTIVA ROHS

(RESTRICTION OF HAZARDOUS SUBSTANCE DIRECTIVE)

La direttiva Rohs impone diverse restrizioni nell'impiego di determinate sostanze pericolose nelle apparecchiature elettriche ed elettroniche come: piombo, mercurio, cadmio, cromo esavalente.

**TUTTO
IN REGOLA
NORMATIVE
VIGENTI E
INFORMAZIONI**



ASSISTENZA

Il nostro servizio clienti risponde alle vostre chiamate dalle 8.00 alle 13.00 e dalle 14.00 alle 17.30

Tel. +39 06 9344245 Fax: +39 06 9314967
E-mail info@gbtradingitaly.com

CERTIFICATI DEI PRODOTTI



Diamo forma e vita alle idee per garantire il continuo miglioramento di ogni stile di vita.

Tutti i prodotti distribuiti sono soggetti ai più ristretti e doverosi controlli vigenti in materia di sicurezza e qualità con certificati rilasciati da Enti e Organizzazioni riconosciuti in ambito Europeo ed in particolare dall'OCE ORGANISMO DI CERTIFICAZIONE EUROPEA, TÜV, INTERTEK. CELAB che da sempre effettuano prove di sicurezza per verificare la conformità dei prodotti.

Inoltre la GB Trade con QS SCHAFFHAUSEN certifica che il suo sistema di gestione è stato verificato, ed è risultato conforme ai requisiti della normativa: EN ISO 9001:2015



Vogliamo essere i primi a testare i nostri prodotti. Per questo grazie allo spettrometro portatile e la valigetta "LED TESTER" siamo in grado di mostrarvi la qualità dei nostri prodotti "IN DIRETTA"

LEGENDA ICONE

OMEGA[®]
ELECTRIC LINE



Non dimmerabile /
Not dimmable



Tecnologia ad amalgama solida
no mercurio liquido / *Amalgam
Technology, no liquid mercury*



Durata / *Life time*



Dimmerabile /
Dimmable



Filtro ultravioletti /
UV filter



Cicli di accensione /
Switching cycles



Tempo di accensione /
Start up time



Tempo necessario al raggiun-
gimentodel 60% luminosità /
*Time needed to reach 60%
of lamps brightness*



Grado di resistenza agli impatti /
Resistance rate to impacts



Fascio luminoso /
Beam angle



Numero LED per metro / *Number
of LED for meter*



Indice di resa cromatica /
Color rendering index



Classe di isolamento I /
*Class I
Insulation*



Tecnologia multicolore / *Multicolor
technology*



Classe di isolamento II /
*Class II
Insulation*



Sensore crepuscolare / *Light sensor*



Grado di protezione solidi
polveri, liquidi /
*Protection rate against solids,
liquids, dust*



Indice di valutazione abbagliamento
diretto in un ambiente / *Environment
direct glare rating.*



Apparecchio prodotto secondo direttive euro-
pee EMC 2004/108/CE, direttive B.T. 2006/95/
CE e successive modifiche.



Normative Europea 2002/95/CE che limita l'im-
piego di sostanze pericolose nella produzione
di apparecchiature elettriche ed elettroniche.



Non disperdere nell'ambiente dopo l'utilizzo.





Art.13 del Dlgs 151/01. I prodotti alla fine del-
la propria vita utile devono essere oggetto di
raccolta separata. Lo smaltimento deve essere
effettuato presso gli appositi sistemi di raccolta
dei rifiuti di questo tipo.



Contributo per il riciclaggio.

Tipologia di attacco - *Base type*



INDICE

ILLUMINAZIONE OMEGA

· Smart	13
· Goccia e Sfera E27	19
· Sfera E14 e Candela	20
· Faretto e Globo	21
· Stick Bulb e T- Bulb	22
· Faretto PAR e R50_63_80	23
· Lampadine G4 - G9 - E14	25
· Sensori crepuscolari	27
· RGB + Bianco	29
· Set 2 pezzi	
Goccia e Sfera E27	32
Sfera E14 e Candela	33
Faretto GU10	34

MULTIPACK LED PROMOZIONALI

· Multipack led luce naturale	36
· Multipack led luce calda/fredda	37

FILAMENT

· Nuova Classe A	38
· Filament Luce calda	40
· Filament Luce naturale	41
· Set 2 pezzi Luce calda	42
· Set 2 pezzi naturale	43
· Filament Milky	44
· Filament Frost	45
· Filament Ambrate	46
· Multipack Filament	47

ILLUMINAZIONE PAX

· Goccia e Sfera E27	49
· Sfera E14 e Candela	50
· Faretto e Stick	51
· Set 2 pezzi PAX G4 - G9	52
· Set 2 pezzi PAX Frigo E14	53
· PAX Filament Luce calda	54
· PAX Filament Luce naturale	55

FILO GOLD LED

· Filo led	57
· Filo Giant	58
· Set 2 pezzi sfera led colorate	59
· Nuove decorative Giant	60
· Porta lampada Cube	61
· Filament Deco	62
· Pendel	63-64

ILLUMINAZIONE VARIA

· Catenarie+Set 5 Lampadine	65
· Lampade da tavolo	66
· Mini Plafoniera Led sottopensile	67-68
· Punti Luce	69-70
· Plafoniera Mini Reglette	71
· Lampade Di Emergenza	73-75

LINEA SOLED

· Floodlight Solari	77
· Applique Solari	78-79
· Applique da muro Design	80
· Faro led Pro	81
· Faretto da muro	82
· Faretto picchetto	83
· Linea Soled Deco	84-87

TORCE E WORKLIGHT

· Torce tascabili	91
· Torce Camp	92-93
· Lampade Portatili A Batteria	94
· Worklight	95-96

TELECOMANDI E STAFFE

· Telecomandi TV	98-100
· Telecomandi condizionatore e cancello	101
· Staffe TV e Monitor	102-106
· Staffa soffitto e parete	107
· Mensole da parete e tavolini	108

ELETTRICO


· Spine e Prese	112
· Adattatori	113-115
· Serie IMQ	116-117
· Adattatore Industriale, Usb, da viaggio	117-118
· Timer Meccanico	118
· Portalampane e guaina	119-120
· Tester Digitale	120
· Connettori, mammut, morsetti	121-122
· Scatole con sfusi	124-126
· Scatole Con Sfusi Imq	127-128
· Multiprese snodabili	130
· Multiprese	131-134
· Cavo di alimentazione	135
· Prolunghe	136
· Prolunghe da giardino	137
· Scatola stagna	138
· Avvolgicavi	138-139
· Adattatori E Spinotti Antenna Tv	141-142
· Prolunghe Antenna e HDMI	143
· Cavo dati USB-2.0/USB-C	144

ILLUMINAZIONE PROFESSIONALE

· Magnolia	146
· Strisce Led	148-154
· Alimentatori Strip Led	155
· Ripetitori e Controller	156-157
· Accessori Strip Led	158
· Profili Strip Led	159-161
· Fari Track Led	163
· Binari Track System	164
· Accessori Track System	165
· Downlight Fisso e Orientabile	167
· Faro Eagle Eye Orientabile	169
· Spotlight Fissi	171
· Spotlight Orientabili	172
· Applique da muro GU10	174
· Applique da muro Aida	175
· Faretto Segnapasso da giardino	176-177
· Plafoniere soffitto	179-180
· Plafoniere Oblò	181
· Plafoniere Ninja	182
· Pannelli Led	184
· Pannelli Rettangolari	185
· Mini Panel da incasso Round	186
· Mini Panel da incasso Square	187
· Mini Panel Round a Plafone	188
· Mini Panel Square a Plafone	189
· Driver e Accessori Pannelli	190-191
· Plafoniera Batten Led	193
· Plafoniera Idroled	194
· Plafoniera Perlaled	195
· Plafoniera Perlaled con tubi inclusi	196
· Plafoniera Porta Lampada T8	197
· Tubi led T8	198
· Flood Light Pro	200
· Flood Light Peter	201
· Flood Light Peter con sensore	202
· Faretto White Screen	203
· Minipad	204
· Work Floodlight con 2 prese	205
· Laser Combo	207-208
· Ufo Led	210
· Fari Stradali	212-214
· Faro Stradale Solare Beak	215
· Lampade di emergenza	217
· Sensori di movimento	218



SCARICA SUBITO L'APP
tramite:




e collegati...

COLLEGATI	COMANDI VOCALI	IMPOSTA
<p>COMPATIBILE CON TUTTI I DISPOSITIVI:</p>  	<p>WORKS WITH amazon alexa</p>  <p>works with the Google Assistant</p> 	<p> Timer On / Off</p> <p> Scegli il colore</p> <p> Regola l'intensità luminosa</p> <p> Sincronizza tutta casa</p> <p> Accensione e spegnimento</p> <p> Allarme</p> <p> Telecamera</p>

Perchè OK OMEGA?

Perchè potrai collegarti con tutti gli apparecchi disponibili della linea **OK Omega** (variano da illuminazione, prese elettriche e telecamere) e potrai scegliere tramite la voce, gli assistenti virtuali, o direttamente con il tuo smartphone, le funzioni migliori disponibili del prodotto collegato.
La domotica a costo zero per casa, ufficio e ovunque.

I NOSTRI APPARECCHI DI ILLUMINAZIONE SMART - OK OMEGA




Cosa puoi fare?



1 Controllo Vocale

Con la tua voce tramite gli assistenti virtuali di Google Assistant e Alexa, puoi interagire con tutti i prodotti "OK Omega" collegati all'applicazione, e applicare la funzione desiderata.




2 Colori e dimmerabilità

Puoi scegliere l'atmosfera giusta per la tua stanza selezionando manualmente il colore e l'intensità l'uminosa delle varie lampadine collegate all'applicazione.

Inoltre, all'interno dell'applicazione trovi una vasta scelta di scene già predefinite più adatte al momento.

Es:



3 Timer On/Off

Programma la tua accensione e lo spegnimento di vari elettrodomestici come la macchina del caffè la mattina, oppure la abat jour della cameretta dei bambini la sera.

Puoi simulare la tua presenza in casa quando sei a lavoro oppure in ferie. Ideale per molteplici utilizzi.



4 Sincronizzazione

Puoi raggruppare i prodotti installati e sincronizzarli, in modo che tutti funzionino allo stesso modo.

Puoi collegare tutti i prodotti che abbiano la funzione WIFI, e restare connesso con loro da remoto **ovunque tu sia**, basta avere una **connessione dati** oppure uno **Smartphone**.



5 Telecamera

Installa la telecamera, collegati, e potrai vedere 24H ogni singolo posto della tua casa. Funzioni: accensione, spegnimento, supporto vocale intercom, registrazione video, screenshot.



INTEGRATO ANCHE IL SISTEMA DI ALLARME CON RILEVAMENTO MOVIMENTO.

I NOSTRI APPARECCHI DI MATERIALE ELETTRICO SMART - OK OMEGA

Cod. GBT914



Cod. GBT924



Goccia	Cod. LD191	Pag. 13
Sfera	Cod. LD192	Pag. 13
Candela	Cod. LD194	Pag. 13
Adattatore	Cod. GBT914	Pag. 15
Telecamera	Cod. GBT924	Pag. 16

OMEGA[®]
ELECTRIC LINE

Confezione
Packaging



Dati logistici
Logistics Data



Pezzi / Pieces	Color box	10	50
----------------	-----------	----	----

A60 P45 - C37

2,4GHZ.

CRI ≥ 80

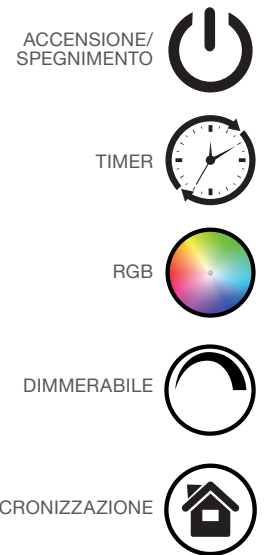
RISCHIO FOTOBIOLOGICO GRUPPO 0

230°

A60 118 mm 60 mm

P45 80 mm 45 mm

C37 110 mm 37 mm



Codice	Modello	Potenza	Lumen	Attacco	Dimensioni	Kelvin CCT	Corrente	CodiceEan
LD191	A60	9 W	810	E27	60x118 mm	RGB+W	87 mA	8 053340 479502
LD192	P45	5 W	400	E14	45x80 mm	RGB+W	52 mA	8 053340 479519
LD193	C37	5 W	400	E14	37x110 mm	RGB+W	52 mA	8 054134 477186

Tramite lo smartphone o direttamente con gli assistenti virtuali di Alexa e Google Assistant, puoi dare comandi alle nostre lampadine in modo sincronizzato oppure singolarmente. Puoi dare comandi di accensione e spegnimento sia manuale che impostato tramite il timer.

Puoi modificare il colore fra una scelta vastissima, puoi aumentare e diminuire l'intensità di luce. Puoi scegliere scenari già predefiniti nell'applicazione. Puoi simulare la tua presenza in casa nonostante la tua assenza.

Scopri subito il prodotto e divertiti!

Dati tecnici / Data sheet



IP20	220÷240 V	10-5	LED	E27/E14	Bianco	Alluminio + pc	- 10°+ 30°	25000 h	>0,5



Confezione
Packaging



Dati logistici
Logistics Data

Confezione
Packaging

Scatola
Inner

Imballo
Master

Pezzi / Pieces

Color box

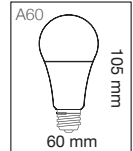
10

50



CRI
≥ 80

RISCHIO FOTOBIOLOGICO
GRUPPO 0

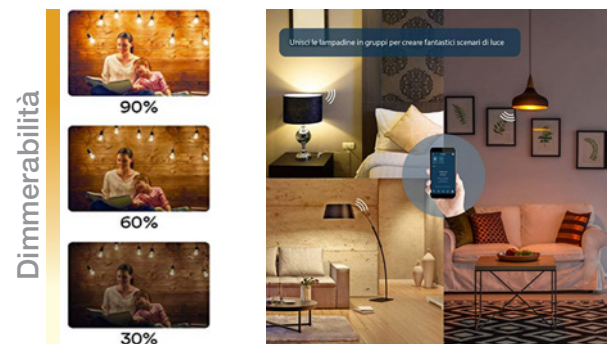


CONTROLLO REMOTO
DA SMARTPHONE

Codice	Modello	Potenza	Lumen	Attacco	Dimensioni	Kelvin CCT	Corrente	CodiceEan
LD194	A60	7 W	806	E27	60x105 mm	3000°A 6000°	87 mA	8 053340 479526

Tramite la nostra Applicazione "OK Omega" con lo smartphone o direttamente con gli assistenti virtuali di Alexa e Google Assistant, puoi dare comandi alle nostre lampadine in modo sincronizzato oppure singolarmente. Puoi dare comandi di accensione e spegnimento sia manuale che impostato tramite il timer. Puoi aumentare e diminuire l'intensità di luce.

Puoi scegliere scenari già predefiniti nell'applicazione. Puoi simulare la tua presenza in casa nonostante la tua assenza. **Scopri subito il prodotto e divertiti!**



Dati tecnici / Data sheet

IP20	220÷240 V	7	LED	E27	Bianco	Alluminio + pc	- 10°+ 30°	25000 h	>0,5

Confezione
Packaging



Dati logistici
Logistics Data

Confezione
Packaging

Scatola
Inner

Imballo
Master

Pezzi / Pieces

Color box

24

144



CONTROLLO REMOTO
DA SMARTPHONE

- ACCENSIONE/
SPEGNIMENTO
- TIMER
- SINCRONIZZAZIONE


Codice	Spina	Presa	Descrizione	CodiceEan
GBT914	16A 2P+T	Schuko P40 10/16A 2P+T	Adattatore SMART - WIFI	8 054134 471603

ADATTATORE SMART WIFI.
Una spina S17 16A con presa schuko P40 10/16 A 2P+T

Tramite la nostra Applicazione "OK Omega" con lo smartphone o direttamente con gli assistenti virtuali di Alexa e Google Assistant. Programma la tua accensione e lo spegnimento di vari elettrodomestici con la macchina del caffè la mattina, oppure la abat jour della cameretta dei bambini la sera.

Puoi simulare la tua presenza in casa quando sei a lavoro oppure in ferie. Ideale per molteplici utilizzi.

Scopri subito il prodotto e divertiti!



Confezione Packaging



Dati logistici Logistics Data



Pezzi / Pieces	Color box	4	16
----------------	-----------	---	----



2,4GHZ.



CONTROLLO REMOTO DA SMARTPHONE

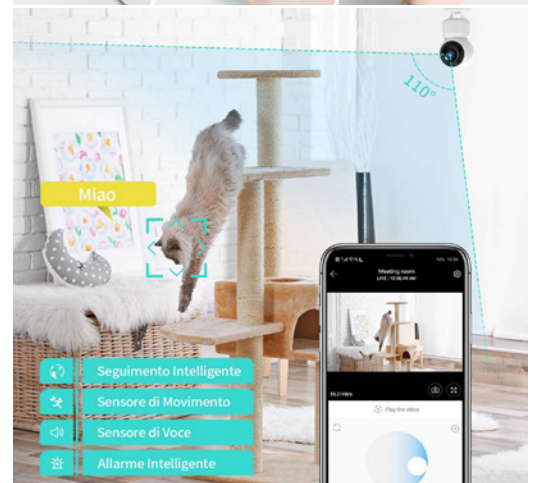
3MP

Rotazione
Grandangolo di 130°. Telecamera con zoom con inclinazione panoramica a 360°.

Audio Bidirezionale
Anche lontano da casa, puoi parlare con qualcuno all'interno grazie al microfono e l'altoparlante integrati.

Registrazione
Può registrare un video cliccando il pulsante "Record", che saranno salvati all'album del cellulare.

Sensore Voce
Se il sensore rileva delle voci, invierà un allarme intelligente e comincerà a registrare un video.



AUDIO BIDIREZIONALE

Codice	Descrizione	CodiceEan
--------	-------------	-----------

GBT924 Telecamera SMART



Telecamera SMART 3 Mega Pixels 1080.

Funziona tramite lo smartphone direttamente con gli assistenti virtuali di Alexa e Google Assistant. (solo con WiFi a 2,4 GHz, non funziona con quello a 5 GHz).

La videocamera ha la possibilità di registrare video in modo automatico solo quando il sensore rileva voce o movimenti del corpo umano. In quel caso tramite il cellulare riceverai un allarme!

Puoi anche registrare un video cliccando il pulsante "Record", ma i video registrati in questo modo saranno salvati all'album del cellulare. Sono ammessi anche screenshot.

Si consiglia di installare la scheda microSD (non inclusa) prima di accendere la fotocamera. Questa fotocamera supporta microSD Card con capacità fino a 128G.

La videocamera a infrarossi integrati che garantiscono immagini chiare anche se le telecamere si trovano al buio. Utile per le camerette dei bambini.

Il servizio Cloud rende possibile salvare un volume grande di diversi video registrati dalle telecamere non occupando nessuna capienza del tuo smartphone. Dotato di alimentatore usb 5v 1.0a

Anche lontano da casa, puoi parlare con qualcuno all'interno grazie al microfono e l'altoparlante integrati.

INSTORE



INSTORE



LED LIGHTS

9000 lumen
900lm/w

10W=60W

E27

A+

25,000 H
OFF DI VITA

CLASSE ENERGETICA
ENERGY CLASS

Luce Fredda

Luce Naturale
NATURAL
2000° K

OMEGA

LED LIGHTS



Blister Goccia e Sfera Attacco Grande



Inner: 10
 Master: 60

Goccia_A60 | LED | 220-240 V | E27 **9 W**

Kelvin	Codice	Watt	Lumen	Barcode
3000°	LD508C	9	810	8 050612 772835
4000°	LD508	9	810	8 054377 965082
6500°	LD508F	9	810	8 050612 772842

Goccia_A60 | LED | 220-240 V | E27 **11 W**

Kelvin	Codice	Watt	Lumen	Barcode
3000°	LD451/C	11	1080	8 054377 962203
4000°	LD451N	11	1080	8 050612 772873
6500°	LD451	11	1080	8 054377 964511

Goccia_A65 | LED | 220-240 V | E27 **15 W**

Kelvin	Codice	Watt	Lumen	Barcode
3000°	LD452/C	15	1520	8 054377 963156
4000°	LD452N	15	1520	8 050612 772903
6500°	LD452	15	1520	8 054377 964528

Goccia_A80 | LED | 220-240 V | E27 **18 W**

Kelvin	Codice	Watt	Lumen	Barcode
3000°	LD838C	18	1820	8 050612 772934
4000°	LD838N	18	1820	8 050612 772941
6500°	LD838F	18	1820	8 050612 772958

Sfera_G45 | LED | 220-240 V | E27 **5 W**

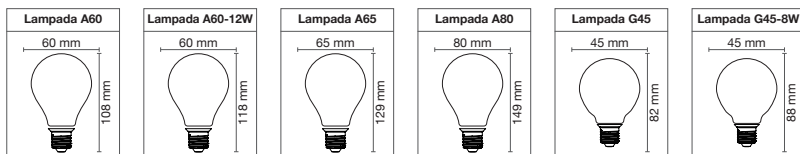
Kelvin	Codice	Watt	Lumen	Barcode
3000°	LD262C	5	450	8 050612 773153
4000°	LD262N	5	450	8 050612 773160
6500°	LD262	5	450	8 054377 966928

Sfera_G45 | LED | 220-240 V | E27 **6 W**

Kelvin	Codice	Watt	Lumen	Barcode
3000°	LD205C	6	540	8 050612 773191
4000°	LD205N	6	540	8 050612 773207
6500°	LD205F	6	540	8 050612 773214

Sfera_G45 | LED | 220-240 V | E27 **8 W**

Kelvin	Codice	Watt	Lumen	Barcode
3000°	LD216C	8	720	8 053340 476877
4000°	LD216N	8	720	8 053340 476884
6500°	LD216F	8	720	8 053340 476891





Blister Sfera e Candela Attacco Piccolo



Inner: 10

Master: 60



Sfera_P45 | LED | 220-240 V | E14 **4 W**

Kelvin	Codice	Watt	Lumen	Barcode
3000°	LD206	4	360	8 054377 962067
4000°	LD206N	4	360	8 050612 772989
6500°	LD206F	4	360	8 050612 772996



Sfera_P45 | LED | 220-240 V | E14 **6 W**

Kelvin	Codice	Watt	Lumen	Barcode
3000°	LD204C	6	540	8 050612 773078
4000°	LD204N	6	540	8 050612 773085
6500°	LD204F	6	540	8 050612 773092



Sfera_P45 | LED | 220-240 V | E14 **8 W**

Kelvin	Codice	Watt	Lumen	Barcode
3000°	LD214C	8	720	8 053340 475306
4000°	LD214N	8	720	8 053340 475313
6500°	LD214F	8	720	8 053340 475320



Candela_C37 | LED | 220-240 V | E14 **4 W**

Kelvin	Codice	Watt	Lumen	Barcode
3000°	LD690/C	4	360	8 051191 556908
4000°	LD690N	4	360	8 050612 773245
6500°	LD690	4	360	8 054377 962555



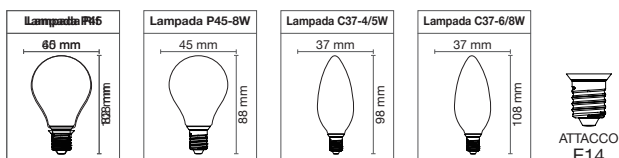
Candela_C37 | LED | 220-240 V | E14 **6 W**

Kelvin	Codice	Watt	Lumen	Barcode
3000°	LD211C	6	540	8 050612 773313
4000°	LD211N	6	540	8 050612 773320
6500°	LD211F	6	540	8 050612 773337



Candela_C37 | LED | 220-240 V | E14 **8 W**

Kelvin	Codice	Watt	Lumen	Barcode
3000°	LD215C	8	720	8 053340 475092
4000°	LD215N	8	720	8 053340 475108
6500°	LD215F	8	720	8 053340 475115



Dati Tecnici dei prodotti illustrati



Blister Faretto

GU5.3 - GU10



Inner: 10
Master: 60



GU10 | LED | 220-240V | GU10 **6 W**

Kelvin	Codice	Watt	Lumen	Barcode
3000°	LD445C	6	540	8 053340 471025
4000°	LD445	6	540	8 054377 964450
6500°	LD445F	6	540	8 053340 475399



GU10 | LED | 220-240V | GU10 **8 W**

Kelvin	Codice	Watt	Lumen	Barcode
3000°	LD458C	8	720	8 053340 475580
4000°	LD458	8	720	8 054377 964580
6500°	LD458F	8	720	8 053340 475597



MR16 | LED | 220-240V | GU5.3 **7 W**

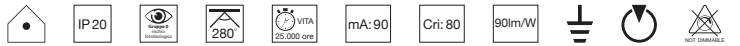
Kelvin	Codice	Watt	Lumen	Barcode
3000°	LD529C	7	630	8 053340 475375
4000°	LD529	7	630	8 053340 475290
6500°	LD529F	7	630	8 053340 475382



MR16 | LED | 220-240V | GU5.3 **8 W**

Kelvin	Codice	Watt	Lumen	Barcode
3000°	LD527C	8	720	8 053340 475351
4000°	LD527	8	720	8 053340 475283
6500°	LD527F	8	720	8 053340 475368

Dati Tecnici dei prodotti illustrati



Box Globo

Attacco Grande



Inner: 5
Master G120: 25
Master G125: 20



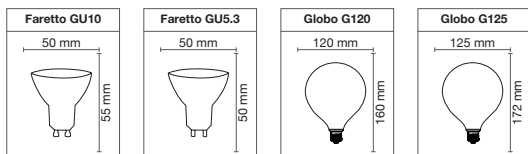
Globo_G120 | LED | 220-240 | E27 **17 W**

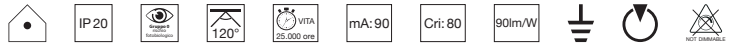
Kelvin	Codice	Watt	Lumen	Barcode
3000°	LD318C	17	1710	8 053340 427749
4000°	LD318	17	1710	8 050612 773368
6500°	LD318F	17	1710	8 054134 479067



Globo_G125 | LED | 220-240 | E27 **24 W**

Kelvin	Codice	Watt	Lumen	Barcode
3000°	LD653C	24	2600	8 053340 422751
4000°	LD653	24	2600	8 050612 774754
6500°	LD653F	24	2600	8 054134 479074





Stick Bulb

Attacco Grande e Piccolo



Inner: 10
Master: 50



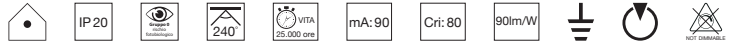
Stick bulb | LED | 220-240 | E14 **6 W**

Kelvin	Codice	Watt	Lumen	Barcode
3000°	LD416C	6	540	8 053340 479939
4000°	LD416N	6	540	8 053340 479946
6500°	LD416F	6	540	8 053340 479953



Stick bulb | LED | 220-240 | E27 **12 W**

Kelvin	Codice	Watt	Lumen	Barcode
3000°	LD417C	12	1080	8 053340 479960
4000°	LD417N	12	1080	8 053340 478253
6500°	LD417F	12	1080	8 053340 478260



T-Bulb

Attacco Grande



Inner: 10
Master: 50



T 70 | LED | 220-240 | E27 **18 W**

Kelvin	Codice	Watt	Lumen	Barcode
4000°	LD360N	18	1800	8 053340 472725
6500°	LD360	18	1800	8 054377 963606



T 100 | LED | 220-240 | E27 **28 W**

Kelvin	Codice	Watt	Lumen	Barcode
4000°	LD359N	28	3000	8 053340 472718
6500°	LD359	28	3000	8 054377 963590



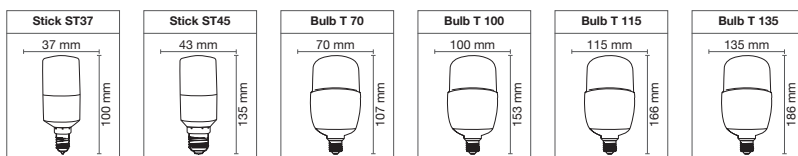
T 115 | LED | 220-240 | E27 **38 W**

Kelvin	Codice	Watt	Lumen	Barcode
4000°	LD358N	38	4050	8 053340 475559
6500°	LD358	38	4050	8 053340 475542



T 135 | LED | 220-240 | E40 **45 W**

Kelvin	Codice	Watt	Lumen	Barcode
4000°	LD357N	45	5000	8 053340 475566
6500°	LD357	45	5000	8 053340 475573





Faretti PAR e R50_63_80 Attacco Grande e Piccolo



Inner: 10
 Master: 50



Par 20 | LED | 220-240 | E27 **9 W**

Kelvin	Codice	Watt	Lumen	Barcode
3000°	LD443C	9	850	8 053340 475184
4000°	LD443	9	850	8 054377 964436



Par 30 | LED | 220-240 | E27 **12 W**

Kelvin	Codice	Watt	Lumen	Barcode
3000°	LD444C	12	1020	8 053340 475191
4000°	LD444	12	1020	8 050612 773375



Par 38 | LED | 220-240 | E27 **18 W**

Kelvin	Codice	Watt	Lumen	Barcode
3000°	LD446C	18	1500	8 053340 475207
4000°	LD446	18	1500	8 050612 773382



Faretto_R50 | LED | 220-240 | E14 **6/8 W**

Kelvin	Codice	Watt	Lumen	Barcode
3000°	LD333C	6	520	8 053340 475238
4000°	LD333	6	520	8 054377 963350
3000°	LD336C	8	700	8 053340 478154
4000°	LD336	8	700	8 053340 478147



Faretto_R63 | LED | 220-240 | E27 **7 W**

Kelvin	Codice	Watt	Lumen	Barcode
3000°	LD332C	7	630	8 053340 475245
4000°	LD332	7	630	8 050612 773405



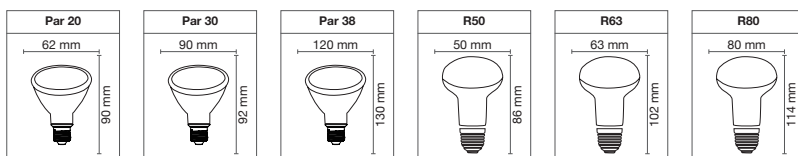
Faretto_R80 | LED | 220-240 | E27 **10 W**

Kelvin	Codice	Watt	Lumen	Barcode
3000°	LD335C	10	880	8 053340 475252
4000°	LD335	10	880	8 050612 773412



Faretto_R80 | LED | 220-240 | E27 **15 W**

Kelvin	Codice	Watt	Lumen	Barcode
3000°	LD330C	15	1200	8 053340 475276
4000°	LD330	15	1200	8 053340 475269





OMEGA
LED LIGHTS
Luce Calda
220 lumen
12V
G4
25000H
ORE DI VITA
CLASSE ENERGETICA ENERGY CLASS
A+

OMEGA
LED LIGHTS
Luce Calda
3W EQUIVALE
25W
3000° KELVIN
WARM LIGHT

OMEGA
LED LIGHTS
Luce Calda
420 lumen
5W=30W
90lm/W
G9
LAMPADA G9
25.000H
ORE DI VITA
CLASSE ENERGETICA ENERGY CLASS
A+

OMEGA
LED LIGHTS
Luce Calda
5W EQUIVALE
35W
3000° KELVIN
WARM LIGHT

OMEGA
LED LIGHTS
FRIGORIFERO / FRIGD
GLASS
Luce Calda
3W EQUIVALE
25W
3000° KELVIN
WARM LIGHT

OMEGA
LED LIGHTS
SILICONE / SIL



Lampadine G4 - G9 - E14 Tubolare e Frigo



Inner: 50

Master: 10



G4 | LED | 12V | G4

1,5 W

Kelvin	Codice	Watt	Lumen	Barcode
3000°	LD737	1,5	200	8 054377 967376
6500°	LD737F	1,5	200	8 050612 773467



G4 | LED | 12V | G4

2 W

Kelvin	Codice	Watt	Lumen	Barcode
3000°	LD738	2	220	8 054377 967383
6500°	LD738F	2	220	8 050612 773474



G9 | LED | 220V | G9

3,8 W

Kelvin	Codice	Watt	Lumen	Barcode
3000°	LD734	3,8	450	8 053340 475849
6500°	LD734F	3,8	450	8 053340 475856



G9 | LED | 220V | G9

5 W

Kelvin	Codice	Watt	Lumen	Barcode
3000°	LD392	5	470	8 054377 963927
6500°	LD392F	5	470	8 050612 773481



Cilindro | LED | 220V | E14

3,5 W

Kelvin	Codice	Watt	Lumen	Barcode
3000°	LD740	3,5	300	8 054377 967406
4000°	LD740F	3,5	300	8 053340 475863



Cilindro T-18 | LED | 220V | E14

4,8 W

Kelvin	Codice	Watt	Lumen	Barcode
3000°	LD733	4,8	470	8 053340 475870
4000°	LD733F	4,8	470	8 053340 475887



Cilindro | LED | 220V | E14

10 W

Kelvin	Codice	Watt	Lumen	Barcode
3000°	LD739	10	800	8 054134 472600
4000°	LD739F	10	800	8 054134 472358

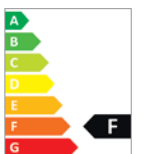
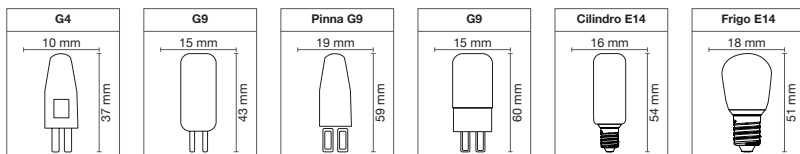


Lampada ideale per frigorifero

Frigo | LED | 220-240V | E14

3,5 W

Kelvin	Codice	Watt	Lumen	Barcode
4000°	LD447	3,5	350	8 054377 964474
6500°	LD447F	3,5	350	8 053340 475894



LED SENSORE
CREPUSCOLARE

LED SENSORE
CREPUSCOLARE

10W
equivale
65W
800
lumen
K°4000
luce
naturale
E27
Attacco
grande
Cod. LD111

10W
equivale
65W
800
lumen
K°4000
luce
naturale
E27
Attacco
grande
Cod. LD111

65W
= 10W
LM800

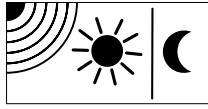
OMEGA
ELECTRIC LINE

65W
= 10W
LM800

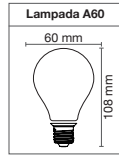
OMEGA
ELECTRIC LINE



Sensore Crepuscolare




SENSORE CREPUSCOLARE



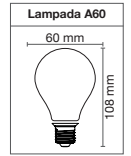
ATTACCO E27



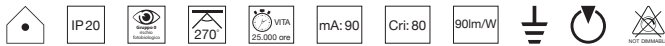
Sensore Movimento



SENSORE MOVIMENTO



ATTACCO E27

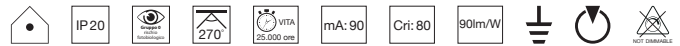


Goccia_A60 | LED | 220-240 V | E27

9 W

Inner: 10
Master: 50

Kelvin	Codice	Watt	Lumen	Barcode
4000°	LD111	9	810	8 050612 771869



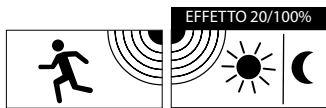
Goccia_A60 | LED | 220-240 V | E27

9 W

Inner: 10
Master: 50

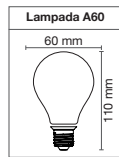
Kelvin	Codice	Watt	Lumen	Barcode
4000°	LD111B	9	810	8 053340 473111

Sensore Crepuscolare e Movimento



SENSORE CREPUSCOLARE E MOVIMENTO DIMMERABILE

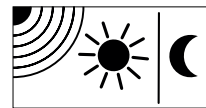
EFFETTO 20/100%



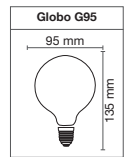
ATTACCO E27




Sensore Crepuscolare



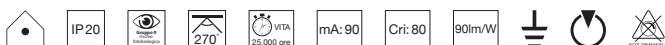
SENSORE CREPUSCOLARE



ATTACCO E27



Lampadina con sensore crepuscolare ed effetto dimmerabile automatico al rilevamento di movimento dal -20/100%

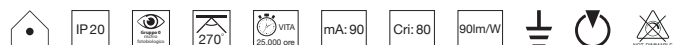


Goccia_A60 | LED | 220-240 V | E27

10 W

Inner: 10
Master: 50

Kelvin	Codice	Watt	Lumen	Barcode
4000°	LD111C	10	800	8 053340 473128



Globo_G95 | LED | 220-240 V | E27

12 W

Inner: 10
Master: 50

Kelvin	Codice	Watt	Lumen	Barcode
4000°	LD111A	12	1050	8 053340 473104



OMEGA

OMEGA
LED LIGHTS
4.5W=30lm

OMEGA
CLASSE ENERGETICA
ENERGY CLASS
A+

LED LIGHTS
RGB

SPEGNILLI
E ACCENTI

RGB

810
lumen
90lm/W
LAMPADA A60
E27

OMEGA
LED LIGHTS
4.5W=30lm
E27
RoHS

LED LIGHTS
9W=70lm
Cod. Articolo LD114





RGB + Bianco

A60_GU10



Inner: 10
 Master: 50



Lampada con telecomando incluso

Goccia_A60 | LED | 220-240V | E27

9 W

Kelvin	Codice	Watt	Lumen
RGB + BIANCO	LD114	9	810



Lampada con telecomando incluso

GU10 | LED | 220-240V | GU10

4,5 - 7 W

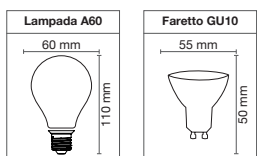
Kelvin	Codice	Watt	Lumen
RGB + BIANCO	LD115	4,5	230



Kelvin	Codice	Watt	Lumen
RGB + BIANCO	LD121	7	480



Crea una meravigliosa atmosfera rilassante all'interno di casa tua con la nuovissima lampadina RGB con cambio colore e telecomando. La luce ha una colorazione fredda con una temperatura colore da 6000 kelvin, che rende davvero speciale e particolare questa lampadina. Cambia colore fino a 15 colorazioni di luci diverse e con il pratico telecomando, oltre a cambiare la colorazione della luce potrete cambiare l'intensità luminosa o impostare i vari effetti di luce. In questo modo potrai avere l'atmosfera che hai sempre desiderato con il minimo consumo. Crea fantastiche atmosfere negli ambienti di casa tua e risparmia in bolletta con questa magnifica lampadina RGB.



OMEGA
ELECTRIC LINE

per ogni momento
crea la sua luce!
ILLUMINAZIONE A LED

CI TROVI: NELLA GRANDE DISTRIBUZIONE ORGANIZZATA
E NEI BRICO STORE WWW.GBTRADE.IT - Tel. 06.9344245

OMEGA
ELECTRIC LINE

Taglia & conserva

PER UN AMBIENTE CLASSICO LUCE CALDA 3000°KELVIN

PER UN AMBIENTE MODERNO LUCE FREDDA 6000°KELVIN

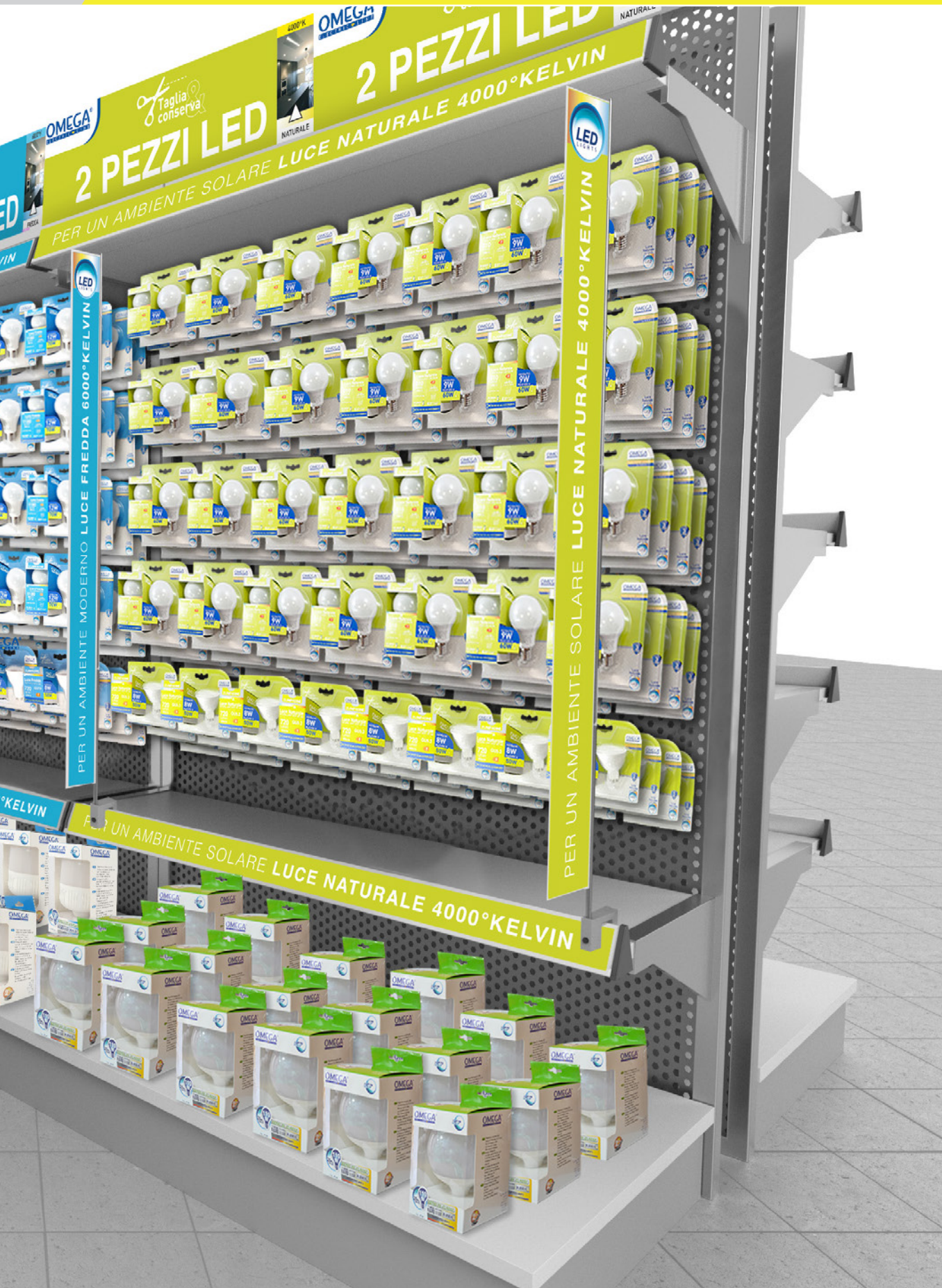
OMEGA
ELECTRIC LINE

Taglia & conserva

2 PEZZI LED

PER UN AMBIENTE MODERNO LUCE FREDDA 6000°KELVIN

PER UN AMBIENTE CLASSICO LUCE CALDA 3000°KELVIN



2 PEZZI LED

2 PEZZI LED

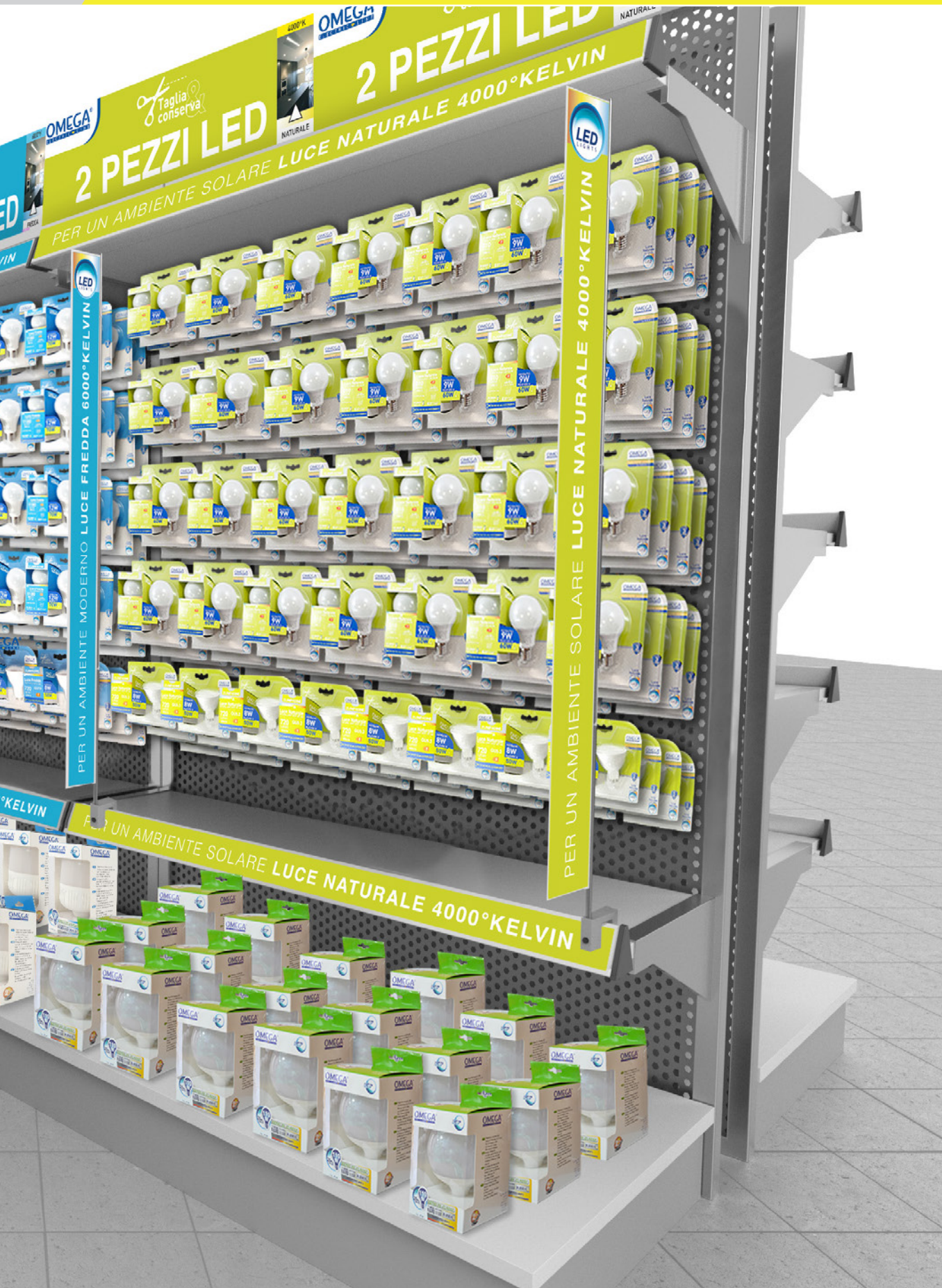
PER UN AMBIENTE SOLARE LUCE NATURALE 4000°KELVIN

PER UN AMBIENTE MODERNO LUCE FREDDA 6000°KELVIN

PER UN AMBIENTE SOLARE LUCE NATURALE 4000°KELVIN

PER UN AMBIENTE SOLARE LUCE NATURALE 4000°KELVIN

Taglia conserva





Blister 2 pezzi Goccia e Sfera Attacco Grande



Inner: 10

Master: 50



Goccia_A60 | LED | 220-240 V | E27 **9 W**

Kelvin	Codice	Watt	Lumen	Barcode
3000°	DLD508C	9	810	8 054134 470251
4000°	DLD508N	9	810	8 054134 470248
6500°	DLD508F	9	810	8 054134 470279



Goccia_A60 | LED | 220-240 V | E27 **12 W**

Kelvin	Codice	Watt	Lumen	Barcode
3000°	DLD451C	12	1180	8 054134 470255
4000°	DLD451N	12	1180	8 054134 470262
6500°	DLD451F	12	1180	8 054134 470286



Goccia_A65 | LED | 220-240 V | E27 **15 W**

Kelvin	Codice	Watt	Lumen	Barcode
3000°	DLD452C	15	1520	8 054134 470293
4000°	DLD452N	15	1520	8 054134 470309
6500°	DLD452F	15	1520	8 054134 470316



Goccia_A80 | LED | 220-240 V | E27 **18 W**

Kelvin	Codice	Watt	Lumen	Barcode
3000°	DLD838C	18	1820	8 054134 470323
4000°	DLD838N	18	1820	8 054134 470330
6500°	DLD838F	18	1820	8 054134 470347



Sfera_G45 | LED | 220-240 V | E27 **4 W**

Kelvin	Codice	Watt	Lumen	Barcode
3000°	DLD692C	4	360	8 054134 470477
4000°	DLD692N	4	360	8 054134 470484
6500°	DLD692F	4	360	8 054134 470491




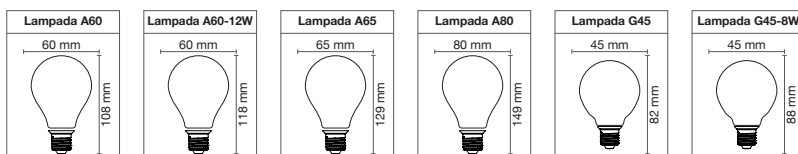
Sfera_G45 | LED | 220-240 V | E27 **6 W**

Kelvin	Codice	Watt	Lumen	Barcode
3000°	DLD205C	6	540	8 054134 470538
4000°	DLD205N	6	540	8 054134 470545
6500°	DLD205F	6	540	8 054134 470552



Sfera_G45 | LED | 220-240 V | E27 **8 W**

Kelvin	Codice	Watt	Lumen	Barcode
3000°	DLD216C	8	720	8 054134 470569
4000°	DLD216N	8	720	8 054134 470576
6500°	DLD216F	8	720	8 054134 470583





Blister 2 pezzi

Sfera e Candela

Attacco Piccolo



Inner: 10
 Master: 50



Sfera_P45 | LED | 220-240 V | E14 **4 W**

Kelvin	Codice	Watt	Lumen	Barcode
3000°	DLD206C	4	360	8 054 134 470354
4000°	DLD206N	4	360	8 054 134 470361
6500°	DLD206F	4	360	8 054 134 470378



Sfera_P45 | LED | 220-240 V | E14 **6 W**

Kelvin	Codice	Watt	Lumen	Barcode
3000°	DLD204C	6	540	8 054 134 470415
4000°	DLD204N	6	540	8 054 134 470422
6500°	DLD204F	6	540	8 054 134 470439



Sfera_P45 | LED | 220-240 V | E14 **8 W**

Kelvin	Codice	Watt	Lumen	Barcode
3000°	DLD214C	8	720	8 054 134 470446
4000°	DLD214N	8	720	8 054 134 470453
6500°	DLD214F	8	720	8 054 134 470460



Candela_C37 | LED | 220-240 V | E14 **4 W**

Kelvin	Codice	Watt	Lumen	Barcode
3000°	DLD690C	4	360	8 054 134 470590
4000°	DLD690N	4	360	8 054 134 470606
6500°	DLD690F	4	360	8 054 134 470613



Candela_C37 | LED | 220-240 V | E14 **6 W**

Kelvin	Codice	Watt	Lumen	Barcode
3000°	DLD211C	6	540	8 054 134 470651
4000°	DLD211N	6	540	8 054 134 470668
6500°	DLD211F	6	540	8 054 134 470675



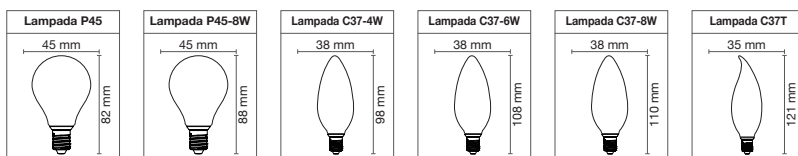
Candela_C37 | LED | 220-240 V | E14 **8 W**

Kelvin	Codice	Watt	Lumen	Barcode
3000°	DLD215C	8	720	8 054 134 470682
4000°	DLD215N	8	720	8 054 134 470699
6500°	DLD215F	8	720	8 054 134 470705



Soffio di vento_C37T | LED | 220-240 V | E14 **6 W**

Kelvin	Codice	Watt	Lumen	Barcode
3000°	DLD218C	6	540	8 054 134 470743
4000°	DLD218N	6	540	8 054 134 470750
6500°	DLD218F	6	540	8 054 134 470767





Blister 2 pezzi
Faretto
GU5.3 - GU10



Inner: 10

Master: 50



Faretto GU10 | LED | 220-240 V | GU10 **6 W**

Kelvin	Codice	Watt	Lumen	Barcode
3000°	DLD445C	6	540	8 054 134 470385
4000°	DLD445N	6	540	8 054 134 470392
6500°	DLD445F	6	540	8 054 134 470408




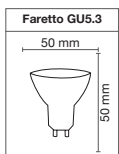
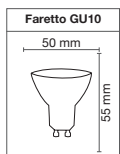
Faretto_MR16 | LED | 220-240 V | GU5.3 **8 W**

Kelvin	Codice	Watt	Lumen	Barcode
3000°	DLD527C	8	720	8 054 134 470934
4000°	DLD527N	8	720	8 054 134 470941
6500°	DLD527F	8	720	8 054 134 470958



Faretto GU10_ | LED | 220-240 V | GU10 **8 W**

Kelvin	Codice	Watt	Lumen	Barcode
3000°	DLD458C	8	720	8 054 134 470507
4000°	DLD458N	8	720	8 054 134 470514
6500°	DLD458F	8	720	8 054 134 470521





480
Lumen
LAMPADA GAS
E14
25.000H



480
Lumen

OMEGA
LED LIGHTS

6W
480
Lumen
LAMPADA GAS
E14
25.000H

Cod. LD801



480
Lumen
LAMPADA GAS
E14
25.000H

OMEGA
LED LIGHTS

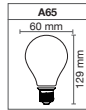
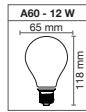
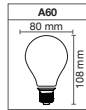
6W
480
Lumen
LAMPADA GAS
E14
25.000H

480
Lumen
LAMPADA GAS
E14
25.000H

Scatola con 4 e 3 lampadine



4
Pezzi



Goccia_A60 | LED | 220-240 V | E27 **9-12-15 W**

Kelvin	Codice	Watt	Lumen	Barcode
4000°	LD803	9	810	8 053340 470165
4000°	LD800	12	1055	8 050612 777175
4000°	LD804	15	1521	8 053340 470189

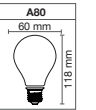


Inner: 10

Master: 30



3
Pezzi



Goccia_A80 | LED | 220-240 V | E27 **18 W**

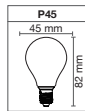
Kelvin	Codice	Watt	Lumen	Barcode
4000°	LD818	18	1820	8 053340 473753



Scatola con 4
Sfere E14



4
Pezzi



Sfera_P45 | LED | 220-240 V | E14 **6 W**

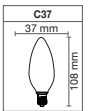
Kelvin	Codice	Watt	Lumen	Barcode
4000°	LD801	6	540	8 050612 777182

Inner: 10
 Master: 50

Scatola con 4
Candele E14



4
Pezzi

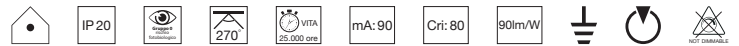


Candela_C37 | LED | 220-240 V | E14 **6 W**

Kelvin	Codice	Watt	Lumen	Barcode
4000°	LD802	6	540	8 050612 771999

Inner: 10
 Master: 50

Dati Tecnici dei prodotti illustrati

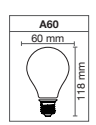


Scatola con 5 lampadine
Goccia E27

5
Pezzi



Inner: 10
Master: 30



Goccia_A60 | LED | 220-240 V | E27 **12 W**

Kelvin	Codice	Watt	Lumen
3000°	LD840C	12	1180
6500°	LD840F	12	1180

Barcode: 8 054134 472792

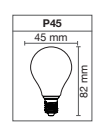
Goccia_A60 | LED | 220-240 V | E27 **12 W**

Kelvin	Codice	Watt	Lumen
3000°	LD840C	12	1180
6500°	LD840F	12	1180

Barcode: 8 054134 472808

Scatola con 8
Sfere E14

8
Pezzi



Sfera_P45 | LED | 220-240 V | E14 **6 W**

Kelvin	Codice	Watt	Lumen
3000°	LD842C	6	540
6500°	LD842F	6	540

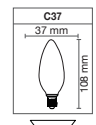
Barcode: 8 054134 472839

Barcode: 8 054134 472846

Inner: 10
Master: 50

Scatola con 8
Candele E14

8
Pezzi



Candele_C37 | LED | 220-240 V | E14 **6 W**

Kelvin	Codice	Watt	Lumen
3000°	LD841C	6	540
6500°	LD841F	6	540

Barcode: 8 054134 472815

Barcode: 8 054134 472822

Inner: 10
Master: 50



SCEGLI LA PRIMA DELLA CLASSE

NUOVA CLASSE
ENERGETICA



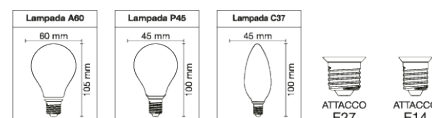
Watt Attuali	Lumen	Potenza Equivalente	Efficienza
2,2 W	470	4 W = 45 W	210 lm/W
5 W	1055	8 W = 75 W	210 lm/W
7,2 W	1521	15 W = 100 W	210 lm/W

EFFICIENZA MASSIMA

CONSUMI DIMEZZATI

210 lm/W

50%



Goccia_A60 | LED | 220-240 V | E27

5 W

Kelvin	Codice	Watt	Lumen	Barcode
3000°	LD480	5	1055	8 054 134 471863
3000°	LD481	7,2	1521	8 054 134 471870



Goccia_A60 | LED | 220-240 V | E27

5-7,2 W

Kelvin	Codice	Watt	Lumen	Barcode
4000°	LD480N	5	1055	8 055384 190009
4000°	LD481N	7,2	1521	8 055384 190016



Sfera_P45 | LED | 220-240 V | E14

2,2 W

Kelvin	Codice	Watt	Lumen	Barcode
3000°	LD482	2,2	470	8 054 134 471887



Sfera_P45 | LED | 220-240 V | E14

2,2 W

Kelvin	Codice	Watt	Lumen	Barcode
4000°	LD482N	2,2	470	8 055384 190023



Candela_C37 | LED | 220-240 V | E14

2,2 W


Kelvin	Codice	Watt	Lumen	Barcode
3000°	LD483	2,2	470	8 054 134 471894



Candela_C37 | LED | 220-240 V | E14

2,2 W

Kelvin	Codice	Watt	Lumen	Barcode
4000°	LD483N	2,2	470	8 055384 190030



GA

ZAFFIRO
LUMEN

6W
EQUIVALE
50

LUMEN
600

CLASSE 3
FILAMENT LED

ATTACCO STANDARD
E27

LUCE CALDA
2700K

OMNIDIREZIONALE



Filament Luce Calda

Attacco Grande e Piccolo



Inner: 10
 Master: 60



Goccia_A60 LED 220-240 E27					6-7-10-12 W
Kelvin	Codice	Watt	Lumen		
3000°	LD375	6	720		8 054377 963750
3000°	LD379	7	830		8 050612 772651
3000°	LD396	10	1200		8 050612 774730
3000°	LD399	12	1400		8 053340 478123



Sfera_P45 LED 220-240 V E14					4-5 W
Kelvin	Codice	Watt	Lumen		
3000°	LD378	4	470		8 054377 963781
3000°	LD397	5	600		8 053340 475160



Sfera_G45 LED 220-240 V E27					4 W
Kelvin	Codice	Watt	Lumen		
3000°	LD395	4	470		8 050612 774372



Candela_C35 LED 220-240 V E14					4-5 W
Kelvin	Codice	Watt	Lumen		
3000°	LD376	4	470		8 054377 963767
3000°	LD398	5	600		8 053340 475177



Globo_G125 LED 220-240 E27					10 W
Kelvin	Codice	Watt	Lumen		
3000°	LD394	10	1200		8 050612 773870



Soffio di Vento_C35T LED 220-240 V E14					4 W
Kelvin	Codice	Watt	Lumen		
3000°	LD377	4	470		8 054377 963774

--	--	--	--	--	--	--	--



Filament

Luce Naturale

Attacco Grande e Piccolo



Inner: 10
 Master: 60



Goccia_A60 | LED | 220-240 | E27 **6-7-10-12 W**

Kelvin	Codice	Watt	Lumen	Barcode
4000°	LD375N	6	720	8 053340 475450
4000°	LD379N	7	830	8 053340 475467
4000°	LD396N	10	1200	8 053340 475474
4000°	LD399N	12	1400	8 053340 478130



Sfera_P45 | LED | 220-240 V | E14 **4-5 W**

Kelvin	Codice	Watt	Lumen	Barcode
4000°	LD378N	4	470	8 053340 475498
4000°	LD397N	5	600	8 053340 473739



Sfera_G45 | LED | 220-240 V | E27 **4 W**

Kelvin	Codice	Watt	Lumen	Barcode
4000°	LD395N	4	470	8 053340 475481



Candela_C35 | LED | 220-240 V | E14 **4-5 W**

Kelvin	Codice	Watt	Lumen	Barcode
4000°	LD376N	4	470	8 053340 475504
4000°	LD398N	5	600	8 053340 475528



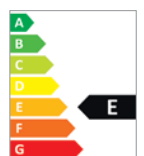
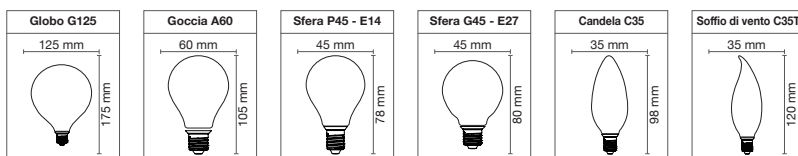
Globo_G125 | LED | 220-240 | E27 **10 W**

Kelvin	Codice	Watt	Lumen	Barcode
4000°	LD394N	10	1200	8 053340 475443



Soffio di Vento_C35T | LED | 220-240 V | E14 **4 W**

Kelvin	Codice	Watt	Lumen	Barcode
4000°	LD377N	4	470	8 053340 475511





Blister 2 pezzi

Luce Calda

Attacco Grande e Piccolo



Inner: 10
 Master: 60



Goccia_A60 | LED | 220-240 V | E27 **6-7-10-12W**

Kelvin	Codice	Watt	Lumen	Barcode
3000°	DLD375	6	720	8 054134 470965
3000°	DLD379	7	830	8 054134 470972
3000°	DLD396	10	1200	8 054134 470989
3000°	DLD399	12	1400	8 054134 470996



Sfera_P45 | LED | 220-240 V | E14 **4-5 W**

Kelvin	Codice	Watt	Lumen	Barcode
3000°	DLD378	4	470	8 054134 471016
3000°	DLD397	5	600	8 054134 471023



Sfera_G45 | LED | 220-240 V | E27 **4 W**

Kelvin	Codice	Watt	Lumen	Barcode
3000°	DLD395	4	470	8 054134 471009



Candela_C35 | LED | 220-240 V | E14 **4-5 W**

Kelvin	Codice	Watt	Lumen	Barcode
3000°	LD376	4	470	8 054134 471030
3000°	LD398	5	600	8 054134 471047



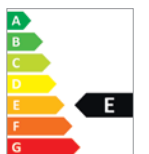
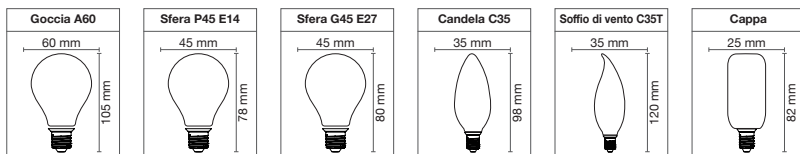
Cappa_T25 | LED | 220-240 V | E14 **4 W**

Kelvin	Codice	Watt	Lumen	Barcode
3000°	DLD387	4	470	8 054134 477797



Soffio di vento_C35T | LED | 220-240 V | E14 **4 W**

Kelvin	Codice	Watt	Lumen	Barcode
3000°	DLD377	4	470	8 054134 471054





Blister 2 pezzi

Luce Naturale

Attacco Grande e Piccolo



Inner: 10
 Master: 60



Goccia_A60 LED 220-240 V E27					6-7-10-12W
Kelvin	Codice	Watt	Lumen		
4000°	DLD375N	6	720		
4000°	DLD379N	7	830		
4000°	DLD396N	10	1200		
4000°	DLD399N	12	1400		



Sfera_P45 LED 220-240 V E14					4-5 W
Kelvin	Codice	Watt	Lumen		
4000°	DLD378N	4	470		
4000°	DLD397N	5	600		



Sfera_G45 LED 220-240 V E27					4 W
Kelvin	Codice	Watt	Lumen		
4000°	DLD395N	4	470		



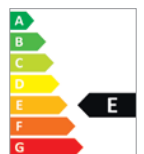
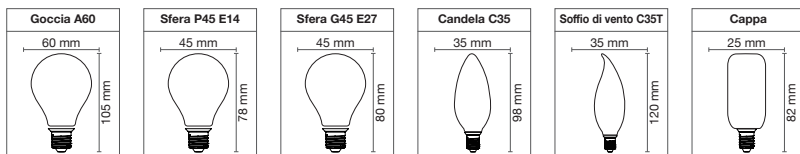
Candela_C35 LED 220-240 V E14					4-5 W
Kelvin	Codice	Watt	Lumen		
4000°	DLD376N	4	470		
4000°	DLD398N	5	550		



Cappa_T25 LED 220-240 V E14					4 W
Kelvin	Codice	Watt	Lumen		
4000°	DLD387N	4	470		



Soffio di vento_C35T LED 220-240 V E14					4 W
Kelvin	Codice	Watt	Lumen		
4000°	DLD377N	4	470		





Filament Milky Luce Calda

Attacco Grande e Piccolo



Inner: 10
 Master: 60



Goccia_A60 | LED | 220-240 | E27

12 W

Kelvin	Codice	Watt	Lumen
3000°	LD131	12	1520

8 054 134 477834



Goccia_A60 | LED | 220-240 | E27

7 W

Kelvin	Codice	Watt	Lumen
3000°	LD132	7	810

8 050612 772002



Sfera_G45 | LED | 220-240 | E27

4 W

Kelvin	Codice	Watt	Lumen
3000°	LD134	4	550

8 050612 772020



Sfera_P45 | LED | 220-240 | E14

4 W

Kelvin	Codice	Watt	Lumen
3000°	LD133	4	380

8 050612 772019



Soffio di Vento_C35T | LED | 220-240

4 W

Kelvin	Codice	Watt	Lumen
3000°	LD136	4	380

8 050612 772040

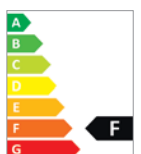
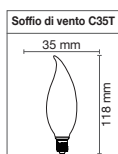
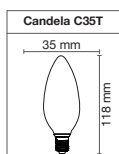
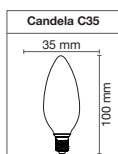
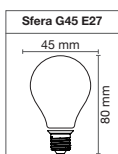
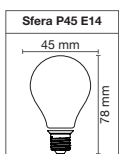
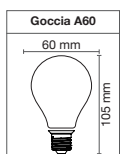


Candela_C35 | LED | 220-240

4 W

Kelvin	Codice	Watt	Lumen
3000°	LD135	4	380

8 050612 772033





Filament Frost Luce Calda

Attacco Grande e Piccolo



Inner: 10
 Master: 60



Goccia_A60 | LED | 220-240 | E27

7 W

Kelvin	Codice	Watt	Lumen
3000°	LD400	7	810

8 053340 471155



Sfera_P45 | LED | 220-240 | E14

4 W

Kelvin	Codice	Watt	Lumen
3000°	LD401	4	380

8 053340 471162



Candela_C35 | LED | 220-240 | E14

4 W

Kelvin	Codice	Watt	Lumen
3000°	LD403	4	380

8 053340 471186



Tortiglione_C35 | LED | 220-240 | E14

4 W

Kelvin	Codice	Watt	Lumen
3000°	LD402	4	380

8 053340 471179

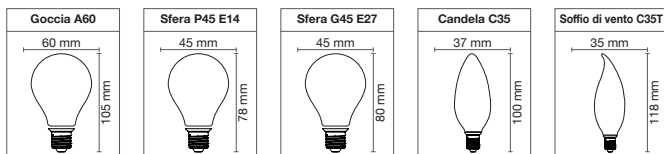


Soffio di Vento | LED | 220-240 | E14

4 W

Kelvin	Codice	Watt	Lumen
3000°	LD404	4	380

8 053340 471193





Filament Ambrate Luce Calda

Attacco Grande e Piccolo



Inner: 10
 Master: 60



Globo_G125 | LED | 220-240 | E27 **10 W**

Kelvin	Codice	Watt	Lumen
3000°	LD435	10	1200

8 054 134 471498

Goccia_A60 | LED | 220-240 | E27 **7 W**

Kelvin	Codice	Watt	Lumen
3000°	LD436	7	810

8 054 134 471443

Sfera_G45 | LED | 220-240 | E27 **5 W**

Kelvin	Codice	Watt	Lumen
3000°	LD437	5	600

8 054 134 471450

Sfera_P45 | LED | 220-240 | E14 **5 W**

Kelvin	Codice	Watt	Lumen
3000°	LD438	5	600

8 054 134 471467

Candela_C35 | LED | 220-240 | E14 **5 W**

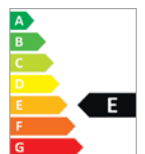
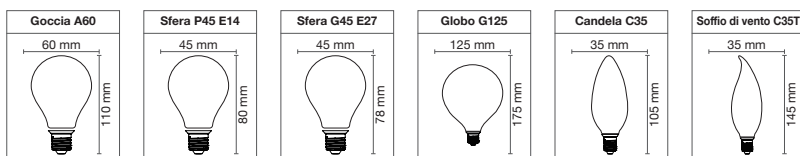
Kelvin	Codice	Watt	Lumen
3000°	LD439	5	600

8 054 134 471474

Soffio di Vento | LED | 220-240 | E14 **5 W**

Kelvin	Codice	Watt	Lumen
3000°	LD440	5	600

8 054 134 471481



Scatola con 3 Filament
Goccia E27

3
Pezzi



Inner: 10

Master: 30



Goccia_A60 | LED | 220-240 V | E27 **6 W**

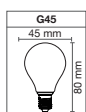
Kelvin	Codice	Watt	Lumen	Barcode
3000°	LD820	6	600	8 053340 478161
4000°	LD820N	6	600	8 053340 475634

Goccia_A60 | LED | 220-240 V | E27 **8 W**

Kelvin	Codice	Watt	Lumen	Barcode
3000°	LD821	8	1000	8 053340 478178
4000°	LD821N	8	1000	8 053340 475641

Scatola con 4 Filament
Sfere E14

4
Pezzi

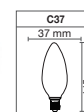


ATTACCO
E14



Scatola con 4 Filament
Candele E14

4
Pezzi



ATTACCO
E14



Sfera_G45 | LED | 220-240 V | E14 **4 W**

Kelvin	Codice	Watt	Lumen	Barcode
3000°	LD822	4	400	8 054134 471344
4000°	LD822N	4	400	8 054134 471351

Inner: 10
 Master: 50

Candele_C37 | LED | 220-240 V | E14 **4 W**

Kelvin	Codice	Watt	Lumen	Barcode
3000°	LD823	4	400	8 054134 471368
4000°	LD823N	4	400	8 054134 471375

Inner: 10
 Master: 50

NUOVA PAX LIGHT



PAX
LIGHT
LED:LINE

by **OMEGA**
ELECTRIC LINE



Pax Ledline Goccia e Sfera Attacco Grande



Inner: 10
 Master: 50

Goccia_A60 | LED | 220-240 V | E27 **9 W**

Kelvin	Codice	Watt	Lumen	Barcode
3000°	OM509	9	810	8 054377 964917
4000°	OM508N	9	810	8 053340 470912
6500°	OM508	9	810	8 054377 964948

Goccia_A60 | LED | 220-240 V | E27 **11 W**

Kelvin	Codice	Watt	Lumen	Barcode
3000°	OM452	11	1080	8 054377 964870
4000°	OM451N	11	1080	8 053340 470929
6500°	OM451	11	1080	8 054377 964894

Goccia_A65 | LED | 220-240 V | E27 **15 W**

Kelvin	Codice	Watt	Lumen	Barcode
3000°	OM912	15	1521	8 054377 964979
4000°	OM911N	15	1521	8 053340 470936
6500°	OM911	15	1521	8 054377 964986

Goccia_A80 | LED | 220-240 V | E27 **18 W**

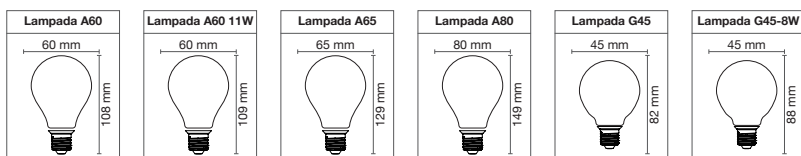
Kelvin	Codice	Watt	Lumen	Barcode
3000°	OM950	18	1820	8 053340 470981
4000°	OM951N	18	1820	8 053340 471018
6500°	OM951	18	1820	8 053340 470998

Sfera_G45 | LED | 220-240 V | E27 **6 W**

Kelvin	Codice	Watt	Lumen	Barcode
3000°	OM205CS	6	540	8 050612 773221
4000°	OM205NS	6	540	8 054134 471825
6500°	OM205FS	6	540	8 050612 773016

Sfera_G45 | LED | 220-240 V | E27 **8 W**

Kelvin	Codice	Watt	Lumen	Barcode
3000°	OM208CS	8	720	8 054134 479081
4000°	OM208NS	8	720	8 054134 479098
6500°	OM208FS	8	720	8 054134 479104





Pax Ledline

Sfera e Candela

Attacco Piccolo



Inner: 10



Master: 50



Sfera_P45 | LED | 220-240 V | E14

6 W

Kelvin	Codice	Watt	Lumen	Barcode
3000°	OM115	6	540	8 054377 967925
4000°	OM115N	6	540	8 053340 470950
6500°	OM116	6	540	8 054377 967932



Sfera_P45 | LED | 220-240 V | E14

8 W

Kelvin	Codice	Watt	Lumen	Barcode
3000°	OM118C	8	720	8 054134 478992
4000°	OM118N	8	720	8 054134 479005
6500°	OM118F	8	720	8 054134 479012



Candela_C37 | LED | 220-240 V | E14

6 W

Kelvin	Codice	Watt	Lumen	Barcode
3000°	OM113	6	540	8 054377 967901
4000°	OM113N	6	540	8 053340 470967
6500°	OM114	6	540	8 054377 967918



Candela_C37 | LED | 220-240 V | E14

8 W

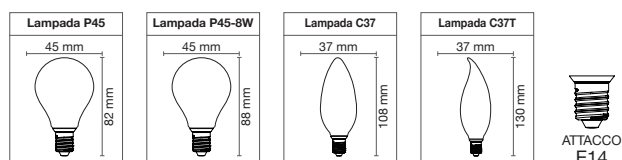
Kelvin	Codice	Watt	Lumen	Barcode
3000°	OM117C	8	720	8 054134 479111
4000°	OM117N	8	720	8 054134 479128
6500°	OM117F	8	720	8 054134 479135



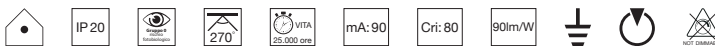
Soffio di Vento_C37T | LED | 220-240 V | E14

6 W

Kelvin	Codice	Watt	Lumen	Barcode
3000°	OM119C	6	540	8 054134 473744
4000°	OM119N	6	540	8 054134 473751
6500°	OM119F	6	540	8 054134 473768



Dati Tecnici dei prodotti illustrati



Pax Ledline Faretti

GU5.3 - GU10



Inner: 10

Master: 50



Faretto_GU10 | LED | 220-240 V | GU10 **5 W**

Kelvin	Codice	Watt	Lumen	Barcode
3000°	OM302C	5	450	8 054134 478817
4000°	OM302N	5	450	8 053340 471063
6500°	OM302F	5	450	8 054134 478824



Faretto_GU10 | LED | 220-240 V | GU10 **8 W**

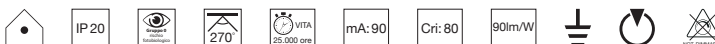
Kelvin	Codice	Watt	Lumen	Barcode
3000°	OM303C	8	720	8 054134 478961
4000°	OM303N	8	720	8 054134 478978
6500°	OM303F	8	720	8 054134 478985



MR16_GU5.3 | LED | 220-240 V | GU5.3 **7 W**

Kelvin	Codice	Watt	Lumen	Barcode
3000°	OM304C	7	630	8 054134 478831
4000°	OM304	7	630	8 053340 470974
6500°	OM304F	7	630	8 054134 478848

Dati Tecnici dei prodotti illustrati



Pax Ledline Stick

Attacco Grande



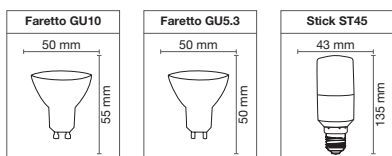
Inner: 10

Master: 50



ST_45 | LED | 220-240 V | E27 **12 W**

Kelvin	Codice	Watt	Lumen	Barcode
3000°	OM417C	12	1080	8 054134 479371
4000°	OM417N	12	1080	8 054134 479388





Pax Ledline

2 pezzi

G4 - G9



Inner: 10
 Master: 50



G4 | LED | 12V | G4

2 W

Kelvin	Codice	Watt	Lumen	Barcode
3000°	DLD737	2	200	8 053340 479458
6500°	DLD737F	2	200	8 053340 476488



G4 | LED | 12V | G4

2 W

Kelvin	Codice	Watt	Lumen	Barcode
3000°	DLD738	2	220	8 053340 476518
6500°	DLD738F	2	220	8 053340 472350



G4 | LED | 12V | G4

3 W

Kelvin	Codice	Watt	Lumen	Barcode
3000°	DLD735	3	350	8 054377 967390
6500°	DLD735F	3	350	8 053340 475825



G9 | LED | 220V | G9

3,8 W

Kelvin	Codice	Watt	Lumen	Barcode
3000°	DLD734	3,8	450	8 054134 471276
6500°	DLD734F	3,8	450	8 054134 471283



G9 | LED | 220V | G9

5 W

Kelvin	Codice	Watt	Lumen	Barcode
3000°	LD392	5	470	8 054134 471184
6500°	LD392F	5	470	8 054134 471191



G9 | LED | 220V | G9

4 W

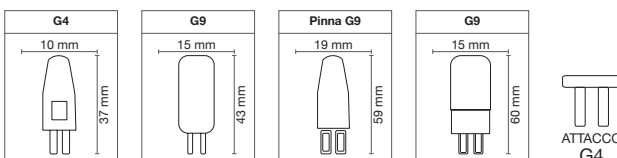
Kelvin	Codice	Watt	Lumen	Barcode
3000°	DLD732	4	410	8 054134 471313
6500°	DLD732F	4	410	8 054134 471320



G9 | LED | 220V | G9

2 W

Kelvin	Codice	Watt	Lumen	Barcode
3000°	DLD731	2	200	8 054134 471290
6500°	DLD731F	2	200	8 054134 471306





Pax Ledline

2 pezzi

Attacco Piccolo



Inner: 10




Master: 50



LAMPADA FRIGO



LAMPADA FORNO INCANDESCENZA 300°



Cilindro | LED | 220V | E14

3,5 W

Kelvin	Codice	Watt	Lumen	Barcode
3000°	DLD740	3,5	350	8 054 134 471207
6500°	DLD740F	3,5	350	8 054 134 471214



Cilindro | LED | 220V | E14

4,8 W

Kelvin	Codice	Watt	Lumen	Barcode
3000°	DLD733	4,8	470	8 054 134 471221
6500°	DLD733F	4,8	470	8 054 134 471238



Cilindro | LED | 220V | E14

10 W

Kelvin	Codice	Watt	Lumen	Barcode
3000°	DLD739	10	800	8 054 134 472600
6500°	DLD739F	10	800	8 054 134 472617



Lampada ideale per Frigorifero

Frigo | LED | 220-240V | E14

3,5 W

Kelvin	Codice	Watt	Lumen	Barcode
4000°	DLD447	3,5	350	8 054 134 471245
6500°	DLD447F	3,5	350	8 054 134 471252

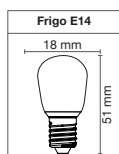
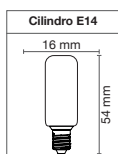


Lampada ideale per Forno ad **INCANDESCENZA**

Forno | LED | 220-240V | E14

15 W

Kelvin	Codice	Watt	Lumen	Barcode
3000°	DLD456	15	120	8 054 134 471269



ATTACCO
E14





Pax Filament

Luce Calda

Attacco Grande e Piccolo



Inner: 10



Master: 50



IDEALE PER
CAPPE LD387



Goccia_A60 | LED | 220-240 | E27

6-8-10-12 W

Kelvin	Codice	Watt	Lumen	Barcode
3000°	HG0521	6	720	8 054 134 470156
3000°	HG0522	8	1000	8 054 134 470163
3000°	HG0527	10	1200	8 054 134 473713
3000°	HG0528	12	1400	8 054 134 473720



Sfera_P45 | LED | 220-240 V | E14

4-6 W

Kelvin	Codice	Watt	Lumen	Barcode
3000°	HG0526	4	470	8 050612 772118
3000°	HG0530	6	720	8 054 134 474062



Sfera_G45 | LED | 220-240 V | E27

4-6 W

Kelvin	Codice	Watt	Lumen	Barcode
3000°	HG0523	4	470	8 054 134 470170
3000°	HG0529	6	720	8 054 134 474055



Candela_C35 | LED | 220-240 V | E14

4-6 W

Kelvin	Codice	Watt	Lumen	Barcode
3000°	HG0524	4	470	8 054 134 470187
3000°	HG0531	6	720	8 054 134 474093



CAPPA_T25 | LED | 220-240 V | E14

4 W

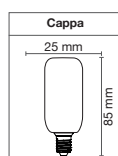
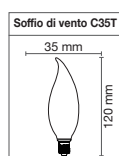
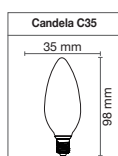
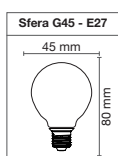
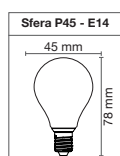
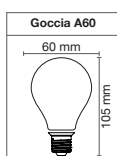
Kelvin	Codice	Watt	Lumen	Barcode
3000°	HG0533	4	470	8 054 134 474048



Soffio di Vento_C35T | LED | 220-240 V | E14

4 W

Kelvin	Codice	Watt	Lumen	Barcode
3000°	HG0525	4	470	8 054 134 470194





Pax Filament

Luce Naturale

Attacco Grande e Piccolo



Inner: 10



Master: 50



IDEALE PER
CAPPE LD387



Goccia_A60 | LED | 220-240 | E27

6-8-10-12 W

Kelvin	Codice	Watt	Lumen	Barcode
4000°	HG0521N	6	720	8 054 134 479845
4000°	HG0522N	8	1000	8 054 134 479852
4000°	HG0527N	10	1200	8 054 134 479869
4000°	HG0528N	12	1400	8 054 134 479876



Sfera_P45 | LED | 220-240 V | E14

4-6 W

Kelvin	Codice	Watt	Lumen	Barcode
4000°	HG0526N	4	470	8 054 134 479920
4000°	HG0530N	6	720	8 054 134 479937



Sfera_G45 | LED | 220-240 V | E27

4-6 W

Kelvin	Codice	Watt	Lumen	Barcode
4000°	HG0523N	4	470	8 054 134 479883
4000°	HG0529N	6	720	8 054 134 479890



Candela_C35 | LED | 220-240 V | E14

4-6 W

Kelvin	Codice	Watt	Lumen	Barcode
4000°	HG0524N	4	470	8 054 134 479906
4000°	HG0531N	6	720	8 054 134 479913



CAPPA_T25 | LED | 220-240 V | E14

4 W

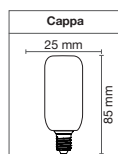
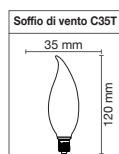
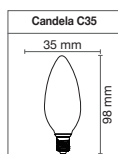
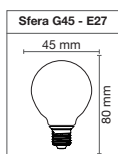
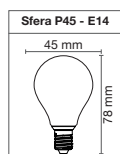
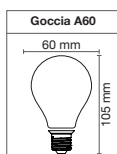
Kelvin	Codice	Watt	Lumen	Barcode
4000°	HG0533N	4	470	8 054 134 479951



Soffio di Vento_C35T | LED | 220-240 V | E14

4 W

Kelvin	Codice	Watt	Lumen	Barcode
4000°	HG0525N	4	470	8 054 134 479944



OMEGA[®]
ELECTRIC LINE

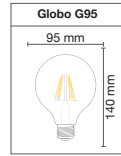
HENERGIA

ILLUMINAZIONE FILAMENT LED



ILLUMINAZIONE
FILAMENT LED

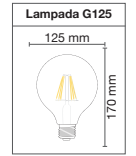
Filament Led G95 4W
Hearth-Shaped



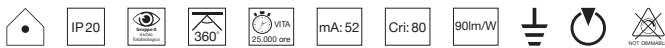
ATTACCO E27



Filament Vetro Ambrato G125
Dimmerabile



ATTACCO E27



Globo_G95 | LED | 220-240 V | E27

4 W

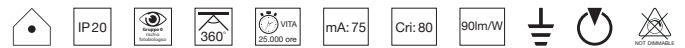


Inner: 10



Master: 30

Kelvin	Codice	Watt	Lumen	Barcode
3000°	HG904	4	250	8 053340 471384



Vetro Ambrato_G125 | LED | 220-240 V | E27

8 W



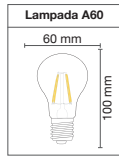
Inner: 10



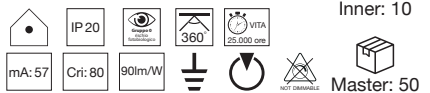
Master: 30

Kelvin	Codice	Watt	Lumen	Barcode
3000°	HG0506	8	800	8 054377 964207

Soft Filament
Round Goccia



ATTACCO E27



Inner: 10

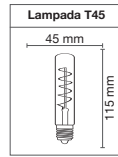
Master: 50

Soft_A60 | LED | 220-240 V | E27

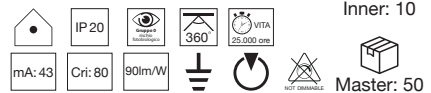
4 W

Kelvin	Codice	Watt	Lumen	Barcode
3000°	HG901	4	250	8 053340 471353

Soft Filament
Round T45



ATTACCO E27



Inner: 10

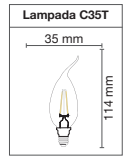
Master: 50

Soft_T45 | LED | 220-240 V | E27

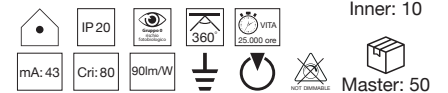
4 W

Kelvin	Codice	Watt	Lumen	Barcode
3000°	HG902	4	250	8 053340 471360

Soft Filament Round
Soffio di Vento C35T



ATTACCO E14



Inner: 10

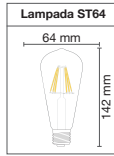
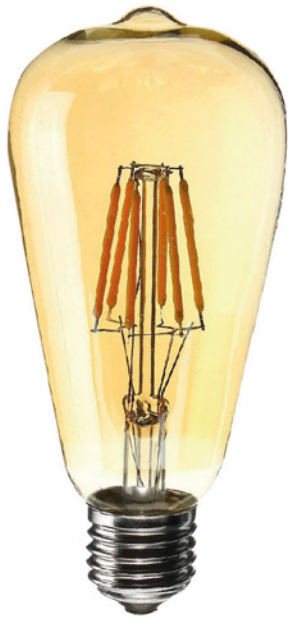
Master: 50

Soft_C35T | LED | 220-240 V | E14

4 W

Kelvin	Codice	Watt	Lumen	Barcode
3000°	HG903	4	250	8 053340 471377

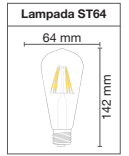
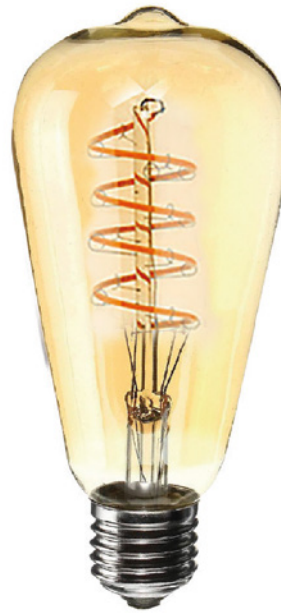
Filament Vetro Ambrato ST64



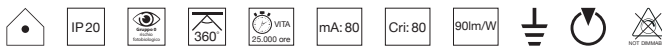
ATTACCO E27



Soft Filament Round ST64



ATTACCO E27

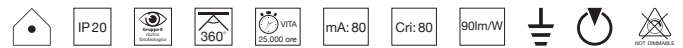


Vetro Ambrato_ST64 | LED | 220-240 V | E27 **8 W**

Kelvin	Codice	Watt	Lumen
2700°	HG803	8	800



Inner: 10
Master: 30



Soft_ST64 | LED | 220-240 V | E27 **4 W**

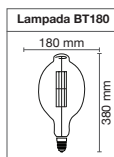
Kelvin	Codice	Watt	Lumen
2700°	HG900	4	250



Inner: 10
Master: 30

Filament Straight BT180

GIANT

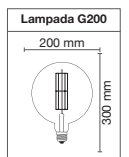


ATTACCO E27

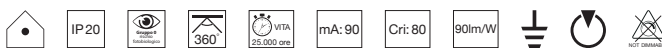


Filament Straight G200

GIANT



ATTACCO E27

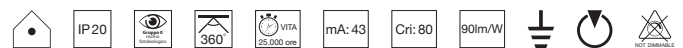


Giant_BT180 | LED | 220-240 V | E27 **8 W**

Kelvin	Codice	Watt	Lumen
2200°	HG905	8	800



Inner: 1
Master: 6



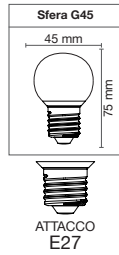
Giant_G200 | LED | 220-240 V | E27 **8 W**

Kelvin	Codice	Watt	Lumen
2200°	HG906	8	800



Inner: 1
Master: 6

Set 2 pezzi Sfera Led
Filament Arancione



NOVITÀ



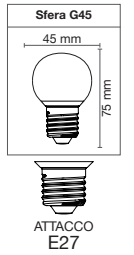
Sfera Arancione_G45 | LED | 220-240 V | E27 **4 W**

Kelvin	Codice	Watt	Lumen
2700	LD936	4	80

Barcode: 8 054134 478473

Inner: 10
Master: 30

Set 2 pezzi Sfera Led
Filament Verde



NOVITÀ



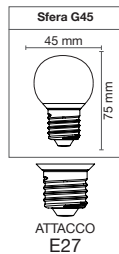
Sfera Verde_G45 | LED | 220-240 V | E27 **4 W**

Kelvin	Codice	Watt	Lumen
5000	LD937	4	80

Barcode: 8 054134 478480

Inner: 10
Master: 30

Set 2 pezzi Sfera Led
Filament Rosso



NOVITÀ



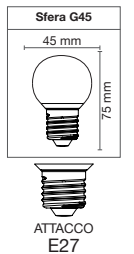
Sfera Rossa_G45 | LED | 220-240 V | E27 **4 W**

Kelvin	Codice	Watt	Lumen
2700	LD938	4	80

Barcode: 8 054134 478497

Inner: 10
Master: 30

Set 2 pezzi Sfera Led
Filament Blu



NOVITÀ



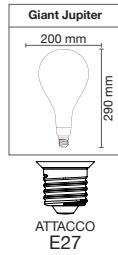
Sfera Blu_G45 | LED | 220-240 V | E27 **4 W**

Kelvin	Codice	Watt	Lumen
6500	LD939	4	80

Barcode: 8 054134 478503

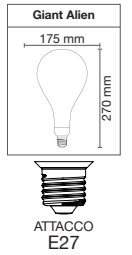
Inner: 10
Master: 30

Filament Giant Jupiter G2000



NOVITÀ

Filament Giant Alien DROP



NOVITÀ

Jupiter_G200 | LED | 220-240 V | E27 **4 W**

Kelvin	Codice	Watt	Lumen
2200°	LD940	4	240

Barcode: 8 054134 478510

Inner: 1
Master: 6

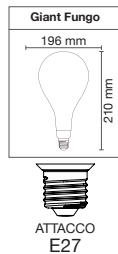
Alien_DROP | LED | 220-240 V | E27 **4 W**

Kelvin	Codice	Watt	Lumen
2200°	LD941	4	240

Barcode: 8 054134 478527

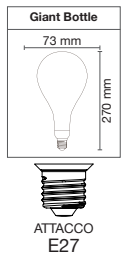
Inner: 1
Master: 6

Filament Giant Fungo MR200



NOVITÀ

Filament Giant Bottle73



NOVITÀ

Fungo_MR200 | LED | 220-240 V | E27 **4 W**

Kelvin	Codice	Watt	Lumen
2200°	LD942	4	240

Barcode: 8 054134 478534

Inner: 1
Master: 6

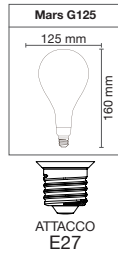
Bottle73 | LED | 220-240 V | E27 **4 W**

Kelvin	Codice	Watt	Lumen
4000°	LD943	4	240

Barcode: 8 054134 478541

Inner: 1
Master: 6

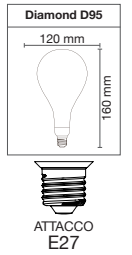
Filament Mars G125



NOVITÀ



Filament Diamond D95



NOVITÀ



- IP20
- 270°
- VITA 25.000 ore
- mA: 90
- Cri: 80
- NOT DIMMABLE

Mars_G125 | LED | 220-240 V | E27 **4 W**

Kelvin	Codice	Watt	Lumen
2700°	LD944	4	240

Barcode: 8 054134 478558

Inner: 1
Master: 6

- IP20
- 270°
- VITA 25.000 ore
- mA: 90
- Cri: 80
- NOT DIMMABLE

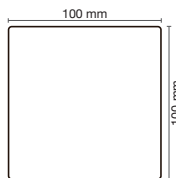
Diamond_D95 | LED | 220-240 V | E27 **4 W**

Kelvin	Codice	Watt	Lumen
2700°	LD945	4	240

Barcode: 8 054134 478565

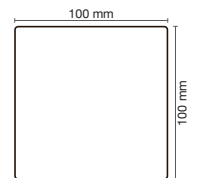
Inner: 1
Master: 6

Portalampada Cube Legno



NOVITÀ

Portalampada Cube Nero



NOVITÀ

Portalampada Cube Legno

Codice	Tensione	L. Cavo	Attacco
LD960	220-240	1 MT	E27

Barcode: 8 054134 478633

Inner: 1
Master: 6


Portalampada Cube Nero

Codice	Tensione	L. Cavo	Attacco
LD960N	220-240	1 MT	E27

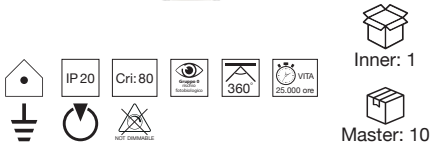
Barcode: 8 054134 479142

Inner: 1
Master: 6

Filament Deco
Beer G125




NOVITÀ



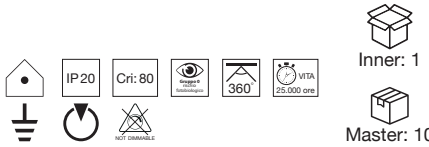
Beer | LED | 220-240 V | E27 **4 W**

Kelvin	Codice	Watt	Lumen
2200°	LD950	4	200

Filament Deco
Dance G125




NOVITÀ



Dance | LED | 220-240 V | E27 **4 W**

Kelvin	Codice	Watt	Lumen
2200°	LD951	4	200

Filament Deco
Dream G125




NOVITÀ



Dream | LED | 220-240 V | E14 **4 W**

Kelvin	Codice	Watt	Lumen
2200°	LD952	4	200

Filament Deco
Pizza G125




NOVITÀ




Pizza | LED | 220-240 V | E27 **4 W**

Kelvin	Codice	Watt	Lumen
2200°	LD953	4	200

Filament Deco
Love G125




NOVITÀ



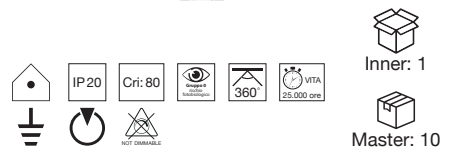
Love | LED | 220-240 V | E27 **4 W**

Kelvin	Codice	Watt	Lumen
2200°	LD954	4	200

Filament Deco
Nota G125




NOVITÀ



Nota | LED | 220-240 V | E27 **4 W**

Kelvin	Codice	Watt	Lumen
2200°	LD955	4	200

the **70's** **PENDEL**
METAL



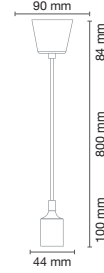
Portalampada Pendel Metal Nero

Codice	Tensione	L. Cavo	Attacco
HG917	220-240V	1 m	E27



Inner: 8
Master: 16

the **70's** **PENDEL**
METAL



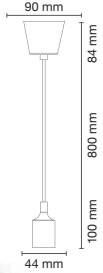
Portalampada Pendel Metal Bianco

Codice	Tensione	L. Cavo	Attacco
HG918	220-240V	1 m	E27



Inner: 8
Master: 16

the **70's** **PENDEL**
METAL




Portalampada Pendel Metal Marrone

Codice	Tensione	L. Cavo	Attacco
HG919	220-240V	1 m	E27



Inner: 8
Master: 16

the **70's** **PENDEL**
METAL



Portalampada Pendel Metal Blu

Codice	Tensione	L. Cavo	Attacco
HG920	220-240V	1 m	E27



Inner: 8
Master: 16

the **70's** **PENDEL**
METAL



Portalampada Pendel Vintage Nero

Codice Tensione L. Cavo Attacco
HG907 220-240V 1 m E27



Inner: 8
Master: 16

the **70's** **PENDEL**
METAL



Portalampada Pendel Vintage Nero

Codice Tensione L. Cavo Attacco
HG908 220-240V 1 m E27



Inner: 8
Master: 16

the **70's** **PENDEL**
METAL



Portalampada Pendel Vintage Nero

Codice Tensione L. Cavo Attacco
HG909 220-240V 1 m E27



Inner: 8
Master: 16

the **70's** **PENDEL**
METAL





Portalampada Pendel Vintage Nero

Codice Tensione L. Cavo Attacco
HG916 220-240V 1 m E27



Inner: 8
Master: 16

Usso Interno ed Esterno

 
Inner: 5 Master: 20



5 mt

Catena di Portalampade pendenti, con attacco grande E27 ad uso professionale, adatta all'illuminazione interna ed esterna di locali, case, giardini, terrazzi, porticati, e tanto altro ancora.

Resistente all'acqua, con grado di protezione IP44

CAVO
H07RN-F
2X1 5MM


5
PORTA
LAMPADINE

ATTACCO
GRANDE
E27

IP44

Profondabile fino a max
10 CATENE
per un totale di
50 Luci e 50m di lunghezza

LAMPADINA
NON INCLUSA
COMPATIBILE CON TUTTE
LE LAMPADINE CON
ATTACCO GRANDE E27





Corda porta lampadine | 220-240 V **5 MT**

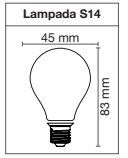
Codice **EL012N 5 MT e 5 Porta lampade E27** 

EL012B 5 MT e 5 Porta lampade E27 


Lampadine per catena portalampade




 
Inner: 5 Master: 20



S14 | LED | 220-240 V | E27 **4 W**

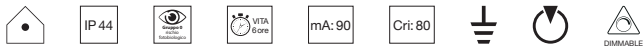
Kelvin	Codice	Watt	Lumen
 3000°	LD012	4	470



Lampada da tavolo
ricaricabile dimmerabile



Lampada da tavolo 4w 200lm con cavo usb ip44, 2 batterie a litio 1800 mah, durata 6 ore massima luminosità, pulsante cambio colorazione 3000k-5000k (luce calda/naturale/fredda), dimmerabile regolazione luminosità, cavo usb 1.5m, 5v, ra>80, materiali: ferro+abs, dimensioni: mm 130x130x300 h



Bianco | LED | 220-240 V

4 W

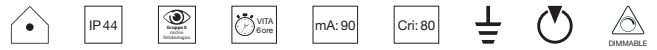
Kelvin	Codice	Watt	Lumen	Barcode
3 colori	LD570	4	200	8 054134 479166

Inner: 1
Master: 6

Lampada da tavolo
ricaricabile dimmerabile



Lampada da tavolo 4w 200lm con cavo usb ip44, 2 batterie a litio 1800 mah, durata 6 ore massima luminosità, pulsante cambio colorazione 3000k-5000k (luce calda/naturale/fredda), dimmerabile regolazione luminosità, cavo usb 1.5m, 5v, ra>80, materiali: ferro+abs, dimensioni: mm 130x130x300 h




Nera | LED | 220-240 V

4 W

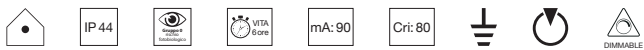
Kelvin	Codice	Watt	Lumen	Barcode
3 colori	LD571	4	200	8 054134 479173

Inner: 1
Master: 6

Lampada da tavolo
ricaricabile dimmerabile



Lampada da tavolo 4w 200lm con cavo usb ip44, 2 batterie a litio 1800 mah, durata 6 ore massima luminosità, pulsante cambio colorazione 3000k-5000k (luce calda/naturale/fredda), dimmerabile regolazione luminosità, cavo usb 1.5m, 5v, ra>80, materiali: ferro+abs, dimensioni: mm 130x130x300 h




Tiffany | LED | 220-240 V

4 W

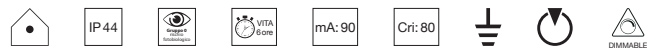
Kelvin	Codice	Watt	Lumen	Barcode
3 colori	LD572	4	200	8 054134 479180

Inner: 1
Master: 6

Lampada da tavolo
ricaricabile dimmerabile



Lampada da tavolo 4w 200lm con cavo usb ip44, 2 batterie a litio 1800 mah, durata 6 ore massima luminosità, pulsante cambio colorazione 3000k-5000k (luce calda/naturale/fredda), dimmerabile regolazione luminosità, cavo usb 1.5m, 5v, ra>80, materiali: ferro+abs, dimensioni: mm 130x130x300 h



Silver | LED | 220-240 V

4 W

Kelvin	Codice	Watt	Lumen	Barcode
3 colori	LD573	4	200	8 054134 479197

Inner: 1
Master: 6



Sensorled Movimento Ricaricabile con cavo USB

Ideale per armadi e pensili

Inner: 12
 Master: 48

LUNGHEZZA 24 CM



LUNGHEZZA 42 CM



Strip | LED | 5,4 V | IP20

1 W

Kelvin	Codice	Watt	Lumen
4000°	GBT265	1	200

8 054134 474918

SPECIFICHE TECNICHE GBT265:

Lampada led per armadi con sensore di movimento notturno colore argentato, 1w 70lm 6500k, misure 24x4cm; 2 funzioni: on/off + sensore movimento notturno; Accensione fino a 3 metri di distanza, Adesivo 3m per il fissaggio a parete, Batteria a litio ricaricabile inclusa dc 5.0v 650mah, Cavo usb da 1 mt per la ricarica incluso, Tempo di ricarica 30min; Durata batteria 3.5h, Durata accensione con sensore 30sec

Strip | LED | 5,4 V | IP20

2 W

Kelvin	Codice	Watt	Lumen
4000°	GBT266	2	400

8 054134 474925

SPECIFICHE TECNICHE GBT266:

Lampada led per armadi con sensore di movimento notturno colore argentato, 2w 150lm 6500k, misure 42x4cm; 2 funzioni: on/off + sensore movimento notturno; Accensione fino a 3 metri di distanza, Adesivo 3m per il fissaggio a parete, Batteria a litio ricaricabile inclusa dc 5.0v 900mah, Cavo usb da 1 mt per la ricarica incluso, Tempo di ricarica 30min; Durata batteria 3.5h, Durata accensione con sensore 30sec



Sensorled Movimento

Ideale per armadi e pensili

Inner: 12
 Master: 48

LUNGHEZZA 19 CM



Strip | LED | 5,4 V | IP20

2 W

Kelvin	Codice	Watt	Lumen
4000°	GBT264	2	60

8 051191 552641

SPECIFICHE TECNICHE GBT264:

Il prodotto è ideale per illuminare zone come: guardaroba, armadi, cassetti, ripostigli, garage, cassaforti. Si consiglia di installare la plafoniera in una zona buia dove il sensore sia a stretto contatto con un'anta, oppure un oggetto che simula un'apertura o movimento, così da attivarlo accendendo la luce, e dopo circa 20 secondi in assenza di movimento, la lampada si spegne. Il sensore rileva movimento fino a 3 metri di distanza. Dimensione: 19x3 cm
BATTERIA: 4 pezzi AAA (non incluse nella confezione)



Mini Plafoniera Led

Ideale per armadi e pensili



Inner: 10
 Master: 50

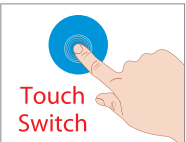


Mini plafoniera led con accensione e dimmer touch 6W, 500lm, 4000k, smd2835 24 led/mt IP20, alimentatore 12V con trasformatore, dimensioni mm 500x25x9 h


Mini plafoniera led con accensione e dimmer touch 8W, 660lm, 4000k, smd2835 24 led/mt IP20, alimentatore 12V con trasformatore, dimensioni mm 800x25x9 h

Mini Plafoniera LED 12 V IP20					5,5 W
Kelvin	Codice	Watt	Lumen		
4000°	LD514	5,5	500		

Mini Plafoniera LED 12 V IP20					7 W
Kelvin	Codice	Watt	Lumen		
4000°	LD580	7	660		



3 LIVELLI DI DIMMERABILITÀ
6% | 50% | 100%





Inner: 10



Master: 40



Punto Luce Crepuscolare



LD526



LD528



LD530

Push | LED | 1,5 V

1,2 W

Kelvin	Codice	Watt	Lumen	
6500°	LD526	1,2	80	
6500°	LD528	1,2	80	

Punti luce ideali per camerette, con sensore crepuscolare, 1,2W | 80lm | 6500k | spina 10A

Push | LED | 1,5 V

1,2 W

Kelvin	Codice	Watt	Lumen	
6500°	LD530	1,2	80	



Punto Luce Touch



Inner: 10



Master: 50



Punto Luce led Touch per mobili, armadi, vetrine, cucina, cantine. Varie possibilità di utilizzo: illuminazione di vetrine, illuminazione sottopensile, punto luce.

Luci LED: luce chiara, consumo di energia minimo con una classe di efficienza energetica da A++ ad A, 30.000 ore di durata. Senza fili: luci alimentate a batteria (3xAAA Ministilo non incluse nella confezione), per luoghi senza prese di corrente, di facile e veloce installazione.

Touch | LED | 1,5 V

1 W

Kelvin	Codice	Watt	Lumen	
6500°	LD524	1	60	

Punto Luce Push



Alimentati tramite batterie Mini Stilo AAA alcalina (3Pz) non incluso nel blister. Luce Fredda da 6000° Kelvin. Biadesivo incorporato.

Push | LED | 1,5 V

3 LED

Kelvin	Codice	N. Led	Lumen	Barcode
6500°	LD521	3	15	8 054377 965198

Inner: 10
Master: 40

Punto Luce Push



Alimentati tramite batterie Mini Stilo AAA alcalina (3Pz) non incluso nel blister. Luce Fredda da 6000° Kelvin. Biadesivo incorporato.

Push | LED | 1,5 V

3 LED

Kelvin	Codice	N. Led	Lumen	Barcode
6500°	LD517	3	15	8 054377 965174

Inner: 10
Master: 40



Punto Luce Push



Inner: 10
Master: 40

Alimentati tramite batterie Mini Stilo AAA alcalina (3Pz) non incluso nel blister. Luce Fredda da 6000° Kelvin. Biadesivo incorporato.

Push | LED | 1,5 V

3 LED

Kelvin	Codice	N. Led	Lumen	Barcode
6500°	LD518	3	15	8 054377 965181



Mini Plafoniere Led Reglette



Inner: 10
 Master: 40



Mini plafoniera reglette componibile opale con tubo T5 integrato da 60 cm

Mini Plafoniera Reglette 60 cm LED 220 V				7 W
Kelvin	Codice	Watt	Lumen	
5000°	LD531	7	630	8 053340 475900

Mini plafoniera reglette componibile opale con tubo T5 integrato da 86 cm

Mini Plafoniera Reglette 86 cm LED 220 V				12 W
Kelvin	Codice	Watt	Lumen	
5000°	LD532	12	1080	8 053340 475917

Mini plafoniera reglette componibile opale con tubo T5 integrato da 115 cm

Mini Plafoniera Reglette 115 cm LED 220 V				18 W
Kelvin	Codice	Watt	Lumen	
5000°	LD533	18	1620	8 053340 475924

NOVITÀ

Mini plafoniera reglette componibile opale con tubo T5 integrato da 147 cm

Mini Plafoniera Reglette 147 cm LED 220 V				24 W
Kelvin	Codice	Watt	Lumen	
5000°	LD539	24	2160	8 054134 479159

Mini plafoniera Reglette supporto T5 con interruttore On/Off Componibile Colore Bianco in PVC.

Incluso nella scatola: cavo alimentazione con spina 10A di colore bianco, connettori di giunzione plafoniere e staffe metalliche per installazione. Ideale per illuminare sottopensili, cucine, armadi...



OMEGA[®]
ELECTRIC LINE

LAMPADA DI EMERGENZA

DA PARETE E PORTATILE





IP20



270°



VITA
25.000 ore

mA: 90

Cri: 80



Lampada Emergenza Led Ricaricabile

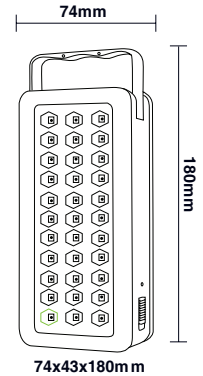
da parete e portatile



Inner: 10



Master: 40



Lampada emergenza parete/portatile | LED | 220-240 V **3 W**

Kelvin	Codice	Watt	Lumen	
6400°	LD502	3	150	

- Nuovo corpo in plastica ABS
- Dotata di protezione da sovraccarichi.
- Manico a scomparsa e spina salvaspazio.
- La spia rossa si accende quando la lampada è in carica.
- Spina integrata.

SPECIFICHE TECNICHE

- Alimentazione: AC230 V 50 HZ
- Batteria incorporata: batteria al piombo, ricaricabile, con la capacità di 4V 1.2AH
- Tempo di ricarica: 13-15 ore
- Tempo di funzionamento: Alta luminosità può funzionare per circa 6 ore
- Bassa luminosità può funzionare per circa 3 ore.

GARANZIE IMPORTANTI

- È importante che la luce venga ricaricata per circa 13-15 ore prima del suo utilizzo.
- Caricare almeno ogni tre mesi per mantenere la durata della batteria.
- Non immergere la lanterna in acqua.
- Non conservare la lanterna in condizioni di calore estremo, o in esposizione alla luce diretta del sole per lunghi periodi.

SCHEDA TECNICA

Tipologia lampada	Basso consumo a Led
Voltaggio batteria	DC 4V
Vita batteria	100.000
Capacità della batteria	1,2 mA AH
Tempo di durata	3-6 ore di autonomia
Lumen	150
Ricaricabile a rete	220-240 V



Lampada Emergenza Led Ricaricabile

da parete e portatile



Inner: 1
 Master: 12



Lampada emergenza parete/portatile | LED | 220-240 V **6 W**

Kelvin	Codice	Watt	Lumen	
6400°	LD503	6	450	8 053340 479489

Lampada emergenza da parete o portatile ricaricabile, 60led smd2835 6w 450lm, dimensioni 225x120x90mm, cavo con presa integrata, tempo di carica 20 ore, autonomia dalle 4 alle 8 ore, batteria a litio 3.7v 4000mah, circuito protettivo contro il sovraccarico, presa usb per ricarica telefono 5v 1a, può sopportare pannello solare 12v dc.

SCHEDA TECNICA	
Tipologia lampada	Basso consumo a Led
Voltaggio batteria	DC 4V
Vita batteria	100.000
Capacità della batteria	1,2 mAH
Tempo di durata	3-6 ore di autonomia
Lumen	150
Ricaricabile a rete	220-240 V



Mini Lampada Ricaricabile

da parete e portatile



Inner: 10
 Master: 80



NOVITÀ

Mini lampada parete/portatile | LED | 220-240 V **12 W**

Kelvin	Codice	Watt	Lumen	
6400°	LD552	12	200	8 054134 477841

Mini lampada portatile ricaricabile 12w 24x0.5w 5730 smd led light, 5v mini usb presa + cavo, 200lm, batteria a litio 4v1 2ah. tempo di ricarica 12 ore, autonomia 2-5 ore.

- 24 LED LUMINOSI**
24 pcs of super bright Led
- CORPO IN ABS**
ABS plastic body
- 5 PRESE MINI USB**
5 mini USB socket
- PRESA DI RICARICA ANDROID**
Android charging socket
- 200 LUMEN**
200 Lumens
- DURATA FINO A 6 ORE SINGOLA CARICA**
Working upto 6Hrs in single charge





IP20



270°



VITA
25.000 ore

mA: 90

Cri: 80



Lampada Emergenza Led Ricaricabile


da parete e portatile



Inner: 10



Master: 50



NOVITÀ

Lampada emergenza parete/portatile | LED | 220-240 V **3 W**

Kelvin	Codice	Watt	Lumen	Barcode
6400°	LD553	3	150	8 054 134 477858

Lampada d'emergenza ricaricabile 30 2835smd led 150lm 3w, cavo con spina integrata, batteria al litio da 3,7 v 1,2 ah, tempo di ricarica 15 ore, autonomia 3-6 ore.

NOVITÀ

Lampada emergenza parete/portatile | LED | 220-240 V **6 W**

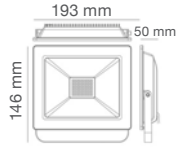
Kelvin	Codice	Watt	Lumen	Barcode
6400°	LD554	6	300	8 054 134 477865

Lampada d'emergenza ricaricabile 60 2835smd led 300lm 6w, cavo con spina integrata, batteria al litio da 3,7 v 1,2 ah, tempo di ricarica 15 ore, autonomia 3-6 ore.

OMEGA[®]
ELECTRIC LINE

LINEA
SOLED

Floodlight solare 25 W Nero



IP65

Floodlight ad energia solare 25w 500lm 4000k ip66, pannello solare Monocristallino 6v-10w misure 290x210x17 mm; batteria lifepo4 3.2v 5000 mah; tempo di carica 3-4 ore, durata operatività 12-14 ore; telecomando, viti e staffe inclusi; misure floodlight 19,3x14,6x5 cm, cavo 5 metri; modalita' auto e manuale 3h/5h/8h.

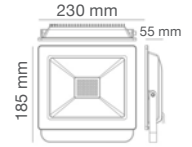


Floodlight solare | LED | 220-240 V **25 W**

Kelvin	Codice	Watt	Lumen	Barcode
4000°	LD550	25	500	8 053340 478581

Inner: 1
Master: 3

Floodlight solare 40 W Nero



IP65

Floodlight ad energia solare 40w 1200lm 4000k ip66, pannello solare Monocristallino 6v-10w misure 30x19x1.7cm; batteria lifepo4 3.2v 5000mah; tempo di carica 3-4 ore, durata operatività 12 ore; telecomando, viti e staffe inclusi; misure floodlight 23x18,5x5 cm, cavo 5 metri; modalita' auto e manuale 3h/5h/8h.



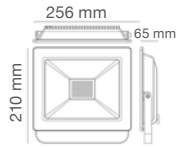
Floodlight solare | LED | 220-240 V **40 W**

Kelvin	Codice	Watt	Lumen	Barcode
4000°	LD555	40	620	8 054134 479395

Inner: 1
Master: 3

NOVITÀ

Floodlight solare 60 W Nero



IP65

Floodlight ad energia solare 60w 900lm 4000k ip66, pannello solare Monocristallino 6v-22w misure 390x295x17mm; batteria lifepo4 3.2v 15000 mah; tempo di carica 4-6 ore, durata operatività 12-14 ore; telecomando, viti e staffe inclusi; misure floodlight 25,6x21x6,5 cm, cavo 5 metri; modalita' auto e manuale 3h/5h/8h.

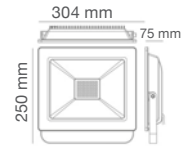


Floodlight solare | LED | 220-240 V **60 W**

Kelvin	Codice	Watt	Lumen	Barcode
4000°	LD551	60	900	8 053340 478598

Inner: 1
Master: 2

Floodlight solare 100 W Nero



IP65

floodlight ad energia solare 100w 1630lm 4000k ip66, pannello solare monocristallino 6v-25w misure 36x30x1.7cm; batteria lifepo4 3.2v 18000mah; tempo di carica 3-4 ore, durata operatività 12 ore; telecomando, viti e staffe inclusi; misure floodlight 30,4x25x7,5 cm, cavo 5 metri; modalita' auto e manuale 3h/5h/8h.



Floodlight solare | LED | 220-240 V **100 W**

Kelvin	Codice	Watt	Lumen	Barcode
4000°	LD556	100	1630	8 054134 479401

Inner: 1
Master: 2

NOVITÀ



Appliche da esterno ad energia solare 1,5 W



PANNELLO FOTVOLTAICO



SENSORE PIR E CREPUSCOLARE



2 FUNZIONI



IP65



BATTERIA SOSTITUIBILE



LUNGA DURATA



Inner: 6




Master: 24



LINEA **SOLEd** 1,5W **220 LUMEN** 4000°K

Kelvin	Codice	Watt	Lumen	Barcode
4000°	LD612B	1,5	220	8 054134 477148
4000°	LD612N	1,5	220	8 054134 477155

Appliche esterno ad energia solare 1.5W dal design moderno, disponibile nel colore nero o bianco, realizzato con moduli led SMD2835 14pz (frontale 12pz + posteriore 2pz) realizzato con ABS + PC (anti UV) è dotato di un'ottima resistenza agli urti, IP65 impermeabile, dotato di pannello fotovoltaico 0.7Wp mono-cristallino e batteria Li-ion 1200mAh, 3.7V (sostituibile). Tempo di ricarica 4-6h con luce solare diretta e autonomia di 24h. Il pulsante di accensione per attivare e disattivare le due modalità di funzionamento e con sensore PIR ad accensione automatica. Dimensioni: mm 144,5x96x79 h



MODALITÀ A



MODALITÀ B





Appliche da esterno ad energia solare 4 W



PANNELLO FOTOVOLTAICO



SENSORE PIR E CREPUSCOLARE



2 FUNZIONI



IP65



BATTERIA SOSTITUIBILE



LUNGA DURATA



Inner: 2



Master: 12



4W

550 LUMEN

4000°K

Kelvin	Codice	Watt	Lumen	
4000°	LD613B	4	550	
4000°	LD613N	4	550	

Appliche esterno ad energia solare 4W dal design moderno, disponibile nel colore nero o bianco, realizzato con moduli led SMD2835 56pz (Frontale 54pz + Posteriore 2pz) realizzato con ABS + PC (anti UV) è dotato di un'ottima resistenza agli urti, IP65 impermeabile, dotato di pannello fotovoltaico 2.4W, DC5.5V, mono-cristallino con vetro temperato e batteria al litio 2000mAh, 3.7V (sostituibile). Tempo di ricarica 4-6h con luce solare diretta e autonomia di 30h -35h (in base al n. di rilevamenti di movimento). Il pulsante di accensione permette di attivare e disattivare le due modalità di funzionamento e con sensore PIR ad accensione automatica. Dimensioni: mm 211,1x140x114,8 h



MODALITÀ A




MODALITÀ B






Applique Design da Muro ad Energia Solare 6 W



Inner: 6



Master: 24



SENSORE DI MOVIMENTO

LINEA **SOLEd** 6W 800 LUMEN 4000°K

Kelvin	Codice	Watt	Lumen	Barcode
4000°	LD614B	6	800	8 054 134 478688
4000°	LD614N	6	800	8 054 134 478695

Applique design da muro ad energia solare 6W 800lm-4000k- ip65; 35pcs smd2835, batteria litio 18650/3000 mah/3,7 v/11,1 wh, sostituibile; pannello solare 2,8 w-5,5 v cc
Monocristallino con vetro temperato. tempo di ricarica: ~ 8-10h, tempo di funzionamento: ~ 2-4 notti, sensore crepuscolare + sensore pir di movimento, dimensioni 230x97x42.7mm. materiale: abs+pc. altezza installazione: max 4 metri. 2 modalita' di funzionamento.



con 2 MODALITÀ

Modalità A: Sensore

Batteria >30%



QUANDO LA CARICA DELLA BATTERIA È SUPERIORE AL 30%:
LA LAMPADA SI ACCENDE AUTOMATICAMENTE DI NOTTE E PASSA AL 100% DI LUMINOSITÀ IN CASO DI MOVIMENTO VIENE RILEVATO NELL'INTERVALLO ≤6MTRS, QUINDI LA LUMINOSITÀ SI RIDUCE FINO AL 5% DOPO 20 SECONDI SENZA RILEVAMENTO DI MOVIMENTO.

Batteria <30%



QUANDO LA CARICA DELLA BATTERIA È INFERIORE AL 30%:
LA LAMPADA SI ACCENDE AUTOMATICAMENTE DI NOTTE E PASSA AL 100% DI LUMINOSITÀ QUANDO VIENE RILEVATO UN MOVIMENTO NELL'INTERVALLO ≤6 METRI E POI SI SPEGNE DOPO 20 SECONDI DI ASSENZA DI MOVIMENTO.

Modalità B: Crepuscolare



LA LAMPADA SI ACCENDE AUTOMATICAMENTE DI NOTTE E MANTIENE IL 50% DI LUMINOSITÀ, DOPO 5 ORE O QUANDO LA CARICA DELLA BATTERIA È INFERIORE AL 30%, LA LAMPADA PASSA ALLA MODALITÀ SENSORE: LA LAMPADA PASSA AUTOMATICAMENTE AL 100% DI LUMINOSITÀ QUANDO VIENE RILEVATO UN MOVIMENTO NELL'INTERVALLO ≤6 METRI, QUINDI SI SPEGNE DOPO 20 SECONDI DI INATTIVITÀ.



Faro Led 15 W ad Energia Solare Luce Fredda

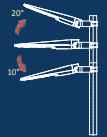
NOVITÀ



**3 OPZIONI DI
INSTALLAZIONE**



MURO



**PALO
DRITTO**



**PALO
CURVO**



15W **1064 LUMEN**
6500°K

Kelvin	Codice	Watt	Lumen
6500°	LD630	15	1064



Faro led ad energia solare 15w nero 6500k-1064lm-ip65, 40 chip smd2835 batteria al litio da 5400 mah/7,4 v (capacità totale 10800 mah/3,7 v). pannello solare silicio monocristallino (9,5 wp), tempo di ricarica: 6h, tempo di funzionamento: 2 giorni, sensore crepuscolare dimensioni 492.5x231.9x58mm. materiale abs+pc. 3 opzioni di installazione: installazione a parete, su palo diritto, su palo curvo. la lampada può essere regolata in modo flessibile di 20° in senso orario e di 10° in senso antiorario.

Faretto da muro con sensore crepuscolare e sensore microne di movimento 10 W

NOVITÀ



Faretto da muro ad energia solare 12w 1500lm 5000k ip65; sensore crepuscolare + sensore microonde di movimento 6 metri; led2835/35pcs led chip; batteria a litio 18650 3.7v, 3ah; pannello solare monocristallino 2w/5.5v/300mah/etfe; tempo di ricarica 8h; altezza d'installazione 6-8 metri; dimensioni 143x195x35mm; materiali: alluminio pressofuso+vetro temperato; garanzia 2 anni



Faretto crepuscolare | LED | 220-240 V **12 W**


Kelvin	Codice	Watt	Lumen
5000°	LD609	12	1500



Inner: 1
Master: 3

Faretto Beak da Muro 3 W Bianco con sensore di movimento

NOVITÀ



Faretto beak da muro solare 3w 380lm ip44 bianco, led2835 36pcsxsm; pannello solare 2w 5.5v 350ma mono-cristallino silicon, batteria 18650 3.7v 1800mah, tempo di ricarica: 6-8h, tempo di funzionamento: 6ore, sensore crepuscolare + sensore pir movimento distanza 4 metri, 100% di luce per 25 secondi quando rileva movimento, 10% in assenza di movimento. dimensioni 180x30x110 mm.



Faretto Beak da muro | LED | 220-240 V **3 W**

Kelvin	Codice	Watt	Lumen
4000°	LD619B	3	380



Inner: 1
Master: 2

Faretto Beak da Muro 3 W Nero con sensore di movimento

NOVITÀ



Faretto beak da muro solare 3w 380lm ip44 nero, led2835 36pcsxsm; pannello solare 2w 5.5v 350ma mono-cristallino silicon, batteria 18650 3.7v 1800mah, tempo di ricarica: 6-8h, tempo di funzionamento: 6ore, sensore crepuscolare + sensore pir movimento distanza 4 metri, 100% di luce per 25 secondi quando rileva movimento, 10% in assenza di movimento. dimensioni 180x30x110 mm.



Faretto Beak da muro | LED | 220-240 V **3 W**

Kelvin	Codice	Watt	Lumen
4000°	LD619N	3	380



Inner: 1
Master: 2

Faretto Solare Square 5 W con picchetto



NOVITÀ

Faretto led solare square con picchetto 5w 400lm 4000k ip44 dimensioni 148x112x290mm; led smd2835 36pcs, tempo di ricarica 6-8ore luce solare, durata 6 ore, batteria litio 18650-3.7v 2000mah; pannello solare: poly-silicon, 5.5v/2w 138x82mm; materiali: abs+pc; 2 modalità: primo click massima luminosità, secondo click bassa luminosità; garanzia 2 anni, batteria 1 anno



Faretto square solare | LED | 220-240 V **5 W**

Kelvin	Codice	Watt	Lumen	Barcode
4000°	LD622	5	400	8 054134 479029

Inner: 9
Master: 54

Faretto Solare Square 10 W con picchetto



NOVITÀ

Faretto led solare square con picchetto 10w 580lm 4000k ip44 dimensioni 180x155x400mm; led smd2835 54pcs, tempo di ricarica 6ore luce solare, durata 6-10 ore, batteria litio 18650-3.7v 4000mah; pannello solare: poly-silicon, 6v/5w; materiali: abs+pc; 2 modalità: primo click massima luminosità 580lm, secondo click bassa luminosità 150lm; garanzia 2 anni, batteria 1 anno



Faretto square solare | LED | 220-240 V **10 W**

Kelvin	Codice	Watt	Lumen	Barcode
4000°	LD623	10	580	8 054134 479036

Inner: 4
Master: 24

Faretto Solare Round 7 W con picchetto



NOVITÀ

Faretto led solare round con picchetto 7w 200lm 4000k ip44 dimensioni 290x95x340mm; led smd 7pcs, tempo di ricarica 8ore luce solare, durata 6-9 ore, batteria litio 18650-3.7v 2000mah; pannello solare: poly-silicon, 5.5v/2w 138x82mm; materiali: abs+pc; 2 modalità: primo click massima luminosità, secondo click bassa luminosità; garanzia 2 anni, batteria 1 anno



Faretto square solare | LED | 220-240 V **7 W**

Kelvin	Codice	Watt	Lumen	Barcode
4000°	LD624	7	200	8 054134 479043

Inner: 4
Master: 24

Faretto Solare Round RGB 7 W con picchetto



NOVITÀ

Faretto led solare round con picchetto 7w rgb ip44 dimensioni 290x95x340mm; led smd 7pcs, tempo di ricarica 8ore luce solare, durata 8-12 ore, batteria litio 18650-3.7v 2000mah; pannello solare: poly-silicon, 5.5v/2w 138x82mm; materiali: abs+pc; 2 modalità: click per 3 secondi colori cambiano in automatico, secondo click la luce si ferma sul colore selezionato; garanzia 2 anni, batteria 1 anno




Faretto square solare RGB | LED | 220-240 V **7 W**

Kelvin	Codice	Watt	Barcode
RGB	LD624RGB	7	8 054134 479050

Inner: 4
Master: 24

Striscia a led 12 MT con picchetto solare



Striscia led ad energia solare 12mt 6w (100pcs led 0,06w), 50lm, 4000k ip54, pannello solare policristallino, batteria 1.2v 600mah misure pannello 65x65mm; tempo di carica 6-8 ore, durata operatività 6-8 ore

Striscia energia solare 12 mt LED 220-240 V 6 W								
	Kelvin	Codice	Watt	Lumen				Inner: 6
	3000°	LD620	6	50				Master: 48

Set 2 pezzi picchetti solari



SOLARE & CREPUSCOLARE



Set 2 pezzi picchetto solare segnapasso da incasso 0.8w 8smd 70lm 4000k ip44, pannello solare monocristallino 2v-30mah, batteria aaa ni-mh 1.2v 300mah; tempo di carica 9-10 ore, durata operatività 8-10 ore; sensore crepuscolare; diametro 11.5cm, altezza 13cm; materiale acciaio inox + plastica

Picchetto solare LED 220-240 V 0,8 W								
	Kelvin	Codice	Watt	Lumen				Inner: 12
	4000°	LD615	0,8	50				Master: 120

Lampadina solare Appendibile Luce Calda



Lampadina solare appendibile luce calda 5 led, 2w 20lm, dimensioni 100x100x180, pannello solare 2v 15ma, luce calda 5 led, batteria 1.2v 40mah ni-mh, corpo in pp

Lampadina solare LED 220-240 V 2 W								
	Kelvin	Codice	Watt	Lumen				Inner: 12
	3000°	LD633	2	20				Master: 120

Lampada Solare Slim
con picchetto 36 cm



NOVITÀ

Lampada led acciaio solare slim con picchetto 36cm 3w 30lm ip44 dimensioni 55x55x365mm; altezza picchetto 36cm, tempo di ricarica 6-8ore luce solare, durata 6-8 ore, batteria nimh 3.7v 600mah; pannello solare: 2v/30ma ; materiale: acciaio inossidabile+pp



Solare Slim 36 cm | LED

3 W

Kelvin	Codice	Watt	Lumen
4000°	LD626	3	30



Inner: 1
Master: 3

Set 2 pezzi lampada solare
con picchetto 36 cm



NOVITÀ

Set 2 pz lampada led acciaio solare con picchetto 37cm 2w 22lm ip44 dimensioni 55x55x365mm; altezza 37cm, tempo di ricarica 6-8ore luce solare, durata 6-8 ore, batteria nimh 3.7v 600mah; pannello solare: 2v/10ma ; materiale: acciaio inossidabile+pp



Lampada Solare 37 cm | LED

2 W

Kelvin	Codice	Watt	Lumen
4000°	LD627	2	22



Inner: 1
Master: 3

Lampada Solare
Vintage 38 cm



NOVITÀ

Lampada led solare vintage con picchetto 43cm, 4000k, 3lm, ip44; dimensioni 102x102x430mm; altezza picchetto 43cm, materiali: plastica pp+ps, lampada 0.07w, batteria aa 300mah 1.2v ni-mh, durata 8 ore dopo ricarica completa; pannello solare 0.165w



Solare Vintage 43 cm | LED

43 cm

Kelvin	Codice	Watt	Lumen
4000°	LD628	1	3



Inner: 1
Master: 16

Lampada Solare
Vintage 48 cm



NOVITÀ

Lampada led solare vintage acciaio con picchetto 48cm, dimensioni 135x135x480mm; altezza 48cm, corpo in acciaio, lampada 0.3w, 25 lumen, 4000k, batteria 3.2v 500mah life-po4, pannello solare 0.46w/2, durata batteria 6-8 ore dopo carica completa



Solare Vintage 48 cm | LED

48 cm

Kelvin	Codice	Watt	Lumen
4000°	LD629	1	25



Inner: 1
Master: 24

Lampada Flame Solare
con picchetto 4 W



NOVITÀ

Lampada led flame solare con picchetto 1800k 4w 40lm ip44 dimensioni 114x114x720mm; altezza picchetto 72cm, 51pcs led, tempo di ricarica 6-8ore luce solare, durata 6-8 ore, batteria nimh 3.7v 600mah; pannello solare: policristallino 5.5v/120ma ; materiale: abs



Flame solare LED				4 W	 Inner: 1 Master: 3
Kelvin	Codice	Watt	Lumen		
1800°	LD625	4	40		

Lampada Flame Solare
con picchetto 2 W



NOVITÀ

Lampada led flame solare con picchetto 1800k 2w 20lm ip44 dimensioni 60x60x480mm; altezza picchetto 48cm, 12pcs led, tempo di ricarica 6-8ore luce solare, durata 6-8 ore, batteria nimh 2/3 aa 1.2v 300mah; pannello solare: policristallino 2.1v/30ma ; materiale: abs




Flame solare LED				2 W	 Inner: 1 Master: 3
Kelvin	Codice	Watt	Lumen		
1800°	LD625S	2	20		

Set 2 Pezzi Faretti
solari da parete



NOVITÀ



Set 2 pezzi faretti da parete solare 4000k 6lm ip44 3pc led 0.07w batteria 1pc aa size 400mah 1.2v ni-mh batteria pannello solare cristallino da 0,2 w. 8 ore di lavoro tempo dopo la carica completa dimensioni del prodotto: 10x5x5 cm; materiale: plastica




Faretti solari da parete LED				2 PZ	 Inner: 1 Master: 3
Kelvin	Codice	Watt	Lumen		
4000°	LD634	1	6		

Set 2 Pezzi Faretti
solari da muretto/giardino



NOVITÀ




Set 2 pezzi faretti da muretto/giardino solare 4000k ip44 5lm 2pcs led 0.07w batteria 1pc aa size 500mah 1.2v ni-mh batteria pannello solare cristallino da 0,14 w. 8 ore di lavoro tempo dopo la carica completa dimensioni del prodotto: 8,5x5,5x5 cm; materiale: plastica



Faretti solari da muretto/giardino LED				2 PZ	 Inner: 1 Master: 3
Kelvin	Codice	Watt	Lumen		
4000°	LD635	1	5		

Lampada Solare da Muro Up&Down



NOVITA



Lampada da muro solare up&down 4500k 10lm ip44 2pcs led 0.2w batteria 1pc aa size 800mah 1.2v ni-mh pannello solare cristallino da 0,4 w; 8 ore di lavoro tempo dopo la carica completa dimensioni del prodotto: 8.75x4.9x17 cm; materiale: plastica



Flame solare | LED

4 W

Kelvin	Codice	Watt	Lumen
4500°	LD636	1	10




Inner: 1
Master: 3

Lampada Solare da Muro Broken



NOVITA



Lampada da muro solare broken 4500k 12lm ip44 1pc led 0.2w batteria 1pc aa size 700mah 1.2v ni-mh pannello solare cristallino da 0,3 w; 8 ore di lavoro tempo dopo la carica completa dimensioni del prodotto: 10.3x9x20.3 cm; materiale: plastica



Flame solare | LED


2 W

Kelvin	Codice	Watt	Lumen
4500°	LD637	1	12



Inner: 1
Master: 3

Lampada Solare da Muro Steel



NOVITA



Lampada da muro solare steel 6000k ip54 2w (2pcs led 1w), 50lm, batteria 1200mah 3.7v lithium pannello solare 100ma; 6-8 ore di lavoro tempo dopo la carica completa dimensioni del prodotto: 8.8x11.5x12.5 cm; materiale: acciaio inossidabile



Faretti solari da parete | LED

2 W

Kelvin	Codice	Watt	Lumen
6000°	LD638	2	50




Inner: 1
Master: 3

Lampada Solare da Tavolo Jar Vetro



NOVITA



Lampada da tavolo solare jar vetro ip54 3000k 2w, 20lm, 36pcs led batteria 600mah 1.2v ni-mh; pannello solare 2v 80ma; 6-8 ore di lavoro tempo dopo la carica completa dimensioni del prodotto: 9.5x9.5x17 cm; materiale: vetro+abs



Faretti solari da muretto/giardino | LED

2 W

Kelvin	Codice	Watt	Lumen
3000°	LD639	2	20



Inner: 1
Master: 3



OMEGA Per TV LED-PLASMA-LCD

OMEGA Per TV LED-PLASMA-LCD

VESA
200x200/300x200
300x300/400x200/400x200
400x400/500x200/500x200
800x400/800x400

60"-100"

MAX 75KG

OMEGA QUALITÀ GARANTITA

OMEGA Per TV LED-PLASMA-LCD

OMEGA Per TV LED-PLASMA-LCD

VESA (split)
400x400

MAX 25 KG

MAX 35 KG

17"-37"

23"-55"

23"-55"

OMEGA QUALITÀ GARANTITA

OMEGA Per TV LED-PLASMA-LCD

OMEGA Per TV LED-PLASMA-LCD

VESA (split)
400x400

MAX 35KG

MAX 35KG

FISSA

DISTANZA MURO 22.5MM

DISTANZA MURO 18.5MM

STAFFA PER TV DA - FINO A

32"-55"

32"-55"

OMEGA QUALITÀ GARANTITA

OMEGA Per TV LED-PLASMA-LCD

OMEGA Per TV LED-PLASMA-LCD

STAFFA ALLUNGABILE

VESA (split)
400x400

MAX 35KG

MAX 35KG

DISTANZA MURO 46-425MM

STAFFA PER TV DA - FINO A

37"-70"

17"-37"

OMEGA QUALITÀ GARANTITA

TORCE



WORK led

Torcia Tascabile 3 W



Torcia tascabile Grande.
Completamente impermeabile.
Grado di protezione IPX4.
Corpo antiscivolo, antiurto, con piedino antiritolamento.
Ideale per uscite notturne, caccia e pesca.
Alimentazione: Batterie 2D Omega non incluse

IPX4	15 Metri	AUTONOMIA CON PILE ALKALINE CIRCA: 16 ORE	36 LUMEN	1 Metro

Torcia Beid | LED | 12 V

3 W

Kelvin	Codice	Watt	Lumen	Barcode
6000°	GBT132	3	36	8 050612 771296

Inner: 10
Master: 40

Torcia Outdoor Ricaricabile 80+153 lumen

NOVITÀ



Torcia compatta zoomabile con chip xpe 80lm + cob 135lm, batteria integrata ricaricabile tramite presa usb, corpo in lega di alluminio con clip per aggancio taschino/cintura, luce principale con funzione zoom, funzioni: potenza 100%, strobo, luce cob laterale, dimensioni: 91(104 con zoom)x26x21mm, peso: 55gr, batteria integrata 400mah, tempo di ricarica completa: 2h, durata batteria 2-4h, waterproof: IPX4

IPX4	30 METRI	AUTONOMIA CON PILE ALKALINE CIRCA: 2/4 ORE	80+135 LUMEN	1 Metro
ZOOM				

Torcia Outdoor | LED | 3,6 V

2+3 W

Kelvin	Codice	Watt	Lumen	Barcode
6000°	OM002	2+3	80+135	8 053340 478345

Inner: 10
Master: 50

Torcia Tascabile Small 1 W

NOVITÀ



Torcia tascabile small 3w 40lm, con comodo laccio di ritenzione da polso, materiale abs rivestito gomma, batterie 2xaa non incluse, illumina fino a 20 mt, autonomia 3/5 ore, IPX4, dimensioni: 149x42x27

IPX4	20 METRI	AUTONOMIA CON PILE ALKALINE CIRCA: 3/5 ORE	40 LUMEN	1 Metro

Torcia Tascabile Small | LED | 3,6 V

1 W

Kelvin	Codice	Watt	Lumen	Barcode
6000°	GBT132A	1	40	8 053340 478314

Inner: 10
Master: 40

Torcia Stick 120 + 50 lumen



Torcia tascabile led a penna cob 2w + 1w torcia laterale, 120 + 50 lm, con gancio cinta, magneti sul fondo, 2 modalità operative: on/off + torcia, materiale abs + ps, misure 16.4x1.2 cm, batterie 3xaaa non incluse

120+50 LUMEN	AUTONOMIA CON PILE ALKALINE CIRCA: 4/8 ORE	3 MINI STILO 1,5 VOLT AAA	10-30 MT	IP20

Torcia Stick | LED | 12 V

2+1 W

Kelvin	Codice	Watt	Lumen	Barcode
6000°	EM134	2+1	120+50	8 054134 470095

Inner: 6
Master: 48

Torcia Compatta Ricaricabile
e Zommabile 100+150 lumen

NOVITÀ



Torcia compatta zoomabile con chip xpe 100lm + cob 150lm, batteria integrata ricaricabile tramite presa usb, corpo in lega di alluminio, luce principale con funzione zoom, funzioni: potenza 100%, strobo, luce cob laterale, dimensioni: 110(120 con zoom)x30x25mm, peso: 77gr, batteria integrata 800mah, tempo di ricarica completa: 2h, durata batteria 2-4h, waterproof: IPX4

IPX4	40 METRI	AUTONOMIA CON UNA CARICA 2/4 ORE	100+150 LUMEN	1 Metro
ZOOM				

Torcia Compatta Zoomabile | LED | 3,6 V **1,5+2 W**

Kelvin	Codice	Lumen	Barcode
6000°	OMT001	100+150	8 053340 478185

Inner: 10
 Master: 50

Torcia Outdoor Ricaricabile
120+150 lumen

NOVITÀ



Torcia outdoor 3w 120lm + luce laterale cob 150lm, batteria integrata ricaricabile tramite presa usb, corpo in lega di alluminio, funzioni: potenza 100%, 60%, strobo, luce cob laterale, dimensioni: 200x57mm, peso: 136gr, batteria integrata 800mah, tempo di ricarica completa: 2h, durata batteria 2-4h, waterproof: IPX4

IPX4	45 METRI	AUTONOMIA CON UNA CARICA 2/4 ORE	120+150 LUMEN	1 Metro

Torcia Outdoor | LED | 3,6 V **1,5+2 W**

Kelvin	Codice	Lumen	Barcode
6000°	OMT003	120+150	8 053340 478369

Inner: 10
 Master: 50

Torcia Camping Ricaricabile
180 + 150 lumen

NOVITÀ



IPX4	80 METRI	AUTONOMIA CON UNA CARICA 2/4 ORE	180+150 LUMEN	1 Metro

Torcia Camping | LED | 3,6 V **1,5+2 W**

Kelvin	Codice	Lumen	Barcode
6000°	OMT004	180+150	8 053340 478352

Inner: 12
 Master: 24



Torcia camping 180lm + luce laterale 150lm, 4 potenti led 3030smd + side cob, maniglia ergonomica, batteria integrata ricaricabile tramite presa usb con indicatore di carica, corpo in tecnopolimero, funzioni: potenza 100%, 60%, strobo, luce cob laterale, dimensioni: 150x100mm, peso: 164gr, batteria integrata 1200mah, tempo di ricarica completa: 3h, durata batteria 3-5h, waterproof: IPX4

Torcia camp ricaricabile 2W+1W



Torcia da campeggio con manico più appendino, 6 modalità operative: luce frontale bassa luminosità / luce frontale alta luminosità / luce da tavolo bassa intensità / luce da tavolo alta intensità / luce rossa fissa pericolo / luce rossa lampeggiante emergenza.

Dotata di porte USB input e output 5V 1A per ricaricare torcia e cellulare; cavo USB da 60 cm incluso e batterie ricaricabili 2 X 1800 Mah. Pulsante ON/OFF luce rossa quando è in carica, azzurra quando la carica è completa. Torcia ideale per essere trasportata grazie al suo comodo manico, e pensata anche come lanterna da tavolo grazie alla sua base d'appoggio e alla sua diffusione luminosa a 360

300+140 LUMEN	AUTONOMIA CIRCA: 4/5 ORE	2x1800 mAh LITIO	100 MT
----------------------	-----------------------------	---------------------	--------



Torcia camp ricaricabile | LED

2+1 W

Inner: 12
Master: 24

Kelvin	Codice	Watt	Lumen	Barcode
6000°	EM135	2+1	300+140	8 053340 479496

Torcia da testa

Pulsante con 3 funzioni:
• Luce lampeggiante
• Luce alta intensità
• Luce bassa intensità



IP40	10-15 MT	AUTONOMIA CON PILE ALKALINE CIRCA: 5-10 Ore	70 LUMEN	AAAx3 mini stilo
------	----------	--	----------	---------------------



Torcia da testa | LED

3 W

Inner: 10
Master: 50

Kelvin	Codice	Watt	Lumen	Barcode
6000°	GBT134	3	70	8 051191 551347

Torcia da testa con elastico regolabile. anti graffio, regolabile per qualsiasi misura. Ideale per per lavorare a mani libere, idonea per escursioni notturne. Resistente all'acqua. Fascio di luce regolabile, con cono di illuminazione ø3cm. Batterie 3xAAA

Lampadina portatile a batteria

3 Effetti di luce: **EFFETTO TORCIA** **EFFETTO FLASH** **EFFETTO LIGHT**



Torcia Multiuso | LED

1 W

Kelvin	Codice	Watt	Lumen	Barcode
4000°	LD319	1	70	8 053340 472602

Inner: 10
Master: 50

Una lampadina a batterie con una corporatura leggera e durevole per qualsiasi avventura all'aria aperta come campeggio, trekking, caccia, alpinismo, pesca. Munita di maniglia e gancio per appenderla ove necessario. Funziona con 1 batteria AA (non inclusa). Tre effetti differenti: Torcia, Flash, Light selezionabili tramite pulsante di colore verde. Con lo stesso pulsante funzione on/off. Utilizzabile anche come lampada di emergenza.

SPECIFICHE
Materiale: Plastica
Quantità del LED: 1
Formato: 10.2 x 5.9cm
Peso: 49 g
Alimentazione: batterie 1xAA (non inclusa)

Set 2 pezzi Lampada portatile a batteria



Colori -assortiti 2 pezzi



Torcia Multiuso | LED

1 W

Kelvin	Codice	Watt	Lumen	Barcode
4000°	LD320	1	40	8 053340 472619

Inner: 10
Master: 50

Un originale punto luce a batteria. Divertiti ad arredare la tua casa con la luce, grazie a queste simpatiche lampadine con accensione/spengimento a corda: basta tirare e il gioco è fatto! Potrai appenderle dove vuoi ed avere così una luce sempre disponibile, senza alcun bisogno di prese vicine, dal momento che funzionano a batteria (3 ministilo, non incluse). In plastica, sono disponibili in tanti colori. Dim. Ø 5 x 15 cm ca. Lunghezza corda: 110 cm

Torcia Mini Work Light 2W+1W



NOVITÀ



3 AAA
MINISTILO

Mini Work Light 2WCOB+1WCOB LED, base magnetica e gancio.
3 modalità: la prima modalità consente l'accensione della torcia superiore, la seconda consente l'accensione della torcia frontale e la terza fa spegnere tutte le luci.

EM139 disponibile in doppio blister
EM139B disponibile con scatola personalizzata di 12pz

Torcia mini work light | LED **2+1 W**

Kelvin	Codice	Watt	Lumen	Barcode
6000°	EM139	2+1	150	8 054134 476912
6000°	EM139B	2+1	150	8 054134 476929

EM139
Inner: 24
EM139B
Inner: 12

EM139
Master: 96
EM139B
Master: 24

Torcia Work Light 2x10 mt



NOVITÀ



Work light con un fascio luminoso di 850LM, facile da trasportare, ideale per campeggio, spazi all'aperto, escursioni, pesca, caccia e riparazioni auto. La prima modalità consente l'accensione delle doppie luci, la seconda e la terza modalità consentono l'accensione della singola luce e la quarta modalità fa spegnere tutte le luci.
Due led indipendenti da 10W ciascuno con 850LM. Le luci hanno la capacità di rotazione individuale a 360°. Dotata di maniglia per un comodo trasporto.

850 LUMEN	AUTONOMIA CON PILE ALKALINE CIRCA: 4/5 ORE	4 STILO AA	10-30 MT	IP44
-----------	--	------------	----------	------

Torcia work light 2x10 mt | LED **10+10 W**

Kelvin	Codice	Watt	Lumen	Barcode
6000°	EM141	10+10	850	8 054134 476905

Inner: 1
Master: 12

Torcia work light 3W+1W



Torcia work light led cob 3w + 1w, 200 + 50 lm, con magnete sul fondo e sul retro + appendino in cima, base rotante, modalità operativa on/off, materiale abs + ps, misure 21x5.6x4.7 cm, batterie 3xaa non incluse

200 + 50 LUMEN	AUTONOMIA CON PILE ALKALINE CIRCA: 10 ORE	3 STILO 1,5 VOLT AA	10-30 MT	IP20
----------------	---	---------------------	----------	------



Torcia work light | LED **3+1 W**

Kelvin	Codice	Watt	Lumen	Barcode
4000°	EM133	2+1	200+50	8 053340 479472

Inner: 10
Master: 50








Work Light Cob Led



Inner: 1
 Master: 1



Work light cob | LED | 220-240 V

20 W

Kelvin	Codice	Watt	Lumen
4000°	HG021	20	1500



Descrizione tecnica di HG020

Work light con una potenza di 10 W e un fascio luminoso di 750LM ideale per campeggio, spazi all'aperto, escursioni, pesca, caccia e riparazioni auto. Dotato di una maniglia per un comodo trasporto. Struttura in nylon per una maggiore durata e un uso prolungato. Funzionante con 4 batterie aa, peso 250g, funzione on/off



OMEGA
ELECTRIC LINE
LIVE YOUR HOME
LIVE YOUR LIFE

KOMBO

OMEGA
ELECTRIC LINE

OMEGA
ELECTRIC LINE

KOMBO

Telecomando Universale Programmabile 8 in 1

NOVITÀ

**COMPATIBILE CON
TUTTE LE MARCHE**

LEARNING

SMART TV

3D

**8 DISPOSITIVI
CONTROLLABILI**

Telecomando universale programmabile, controlla fino a 8 dispositivi differenti e di tutte le marche (tv, dvd, dvb-t, blu-ray, satellitare, soundbar, smart box, etc...), funzione learning (copia funzioni da altro telecomando), tasti rapidi netflix/youtube/prime e funzioni smart, non perde la programmazione cambiando le batterie, 2 anni di garanzia, nuova confezione eco friendly.

Codice	Descrizione
TL010	Monta 2 batterie mini stilo AAA



Inner: 6
Master: 48



Telecomando Universale Ready 6

NOVITÀ

Compatibile con

LG

PANASONIC

PHILIPS

SAMSUNG

SONY

TELEFUNKEN



SMART TV

3D

Telecomando universale senza necessita' di programmazione, funziona immediatamente con le tv dei brand piu' conosciuti e diffusi: samsung/lg/sony/philips/panasonic/telefunken, tasti rapidi netflix/youtube/prime e funzioni smart/3d, 2 anni di garanzia, nuova confezione eco friendly.

Codice	Descrizione
TL011	Monta 2 batterie mini stilo AAA



Inner: 6
Master: 48

Telecomando Universale Easy Plus 2

NOVITÀ



LEARNING

EASY USE

Telecomando universale programmabile semplificato, controlla fino a 2 dispositivi differenti e di tutte le marche compresi i decoder esterni(tv, dvd, dvb-t, blu-ray, satellitare, soundbar, smart box, etc.), tasti grandi e ben visibili, facile da usare, funzione learning (copia funzioni da altro telecomando), non perde la programmazione cambiando le batterie, 2 anni di garanzia, nuova confezione eco friendly.

Codice	Descrizione
TL012	Monta 2 batterie mini stilo AAA



Inner: 6
Master: 48

Telecomando per TV Sony


Compatibile con



SONY

LCD-LED-PLASMA



Telecomando universale di ricambio per televisori marca SONY.
Non necessita installazione

Codice	Descrizione	
TL001	Monta 2 batterie mini stilo AAA	

 Inner: 6
 Master: 48

Telecomando per TV Philips


Compatibile con



PHILIPS

LCD-LED-PLASMA



Telecomando universale di ricambio per televisori marca PHILIPS.
Non necessita installazione

Codice	Descrizione	
TL002	Monta 2 batterie mini stilo AAA	

 Inner: 6
 Master: 48

Telecomando per TV LG


Compatibile con



LG

LCD-LED-PLASMA



Telecomando universale di ricambio per televisori marca LG.
Non necessita installazione

Codice	Descrizione	
TL003	Monta 2 batterie mini stilo AAA	

 Inner: 6
 Master: 48

Telecomando per TV Panasonic


Compatibile con



PANASONIC

LCD-LED-PLASMA



Telecomando universale di ricambio per televisori marca PANASONIC.
Non necessita installazione

Codice	Descrizione	
TL004	Monta 2 batterie mini stilo AAA	

 Inner: 6
 Master: 48

Telecomando per TV Samsung

Compatibile con

SAMSUNG

LCD-LED-PLASMA



Telecomando universale di ricambio per televisori marca SAMSUNG. Non necessita installazione

Codice **Descrizione**

TL005

Monta 2 batterie mini stilo AAA



Inner: 6



Master: 48

Telecomando per TV Hisense

Compatibile con

HISENSE

LCD-LED-PLASMA



Telecomando universale di ricambio per televisori marca HISENSE. Non necessita installazione

Codice **Descrizione**

TL008

Monta 2 batterie mini stilo AAA



Inner: 6



Master: 48

Telecomando per TV TCl + Thomson

Compatibile con

TCL+THOMSON

LCD-LED-PLASMA



Telecomando universale di ricambio per televisori marca TCL e THOMSON. Non necessita installazione

Codice **Descrizione**

TL009

Monta 2 batterie mini stilo AAA



Inner: 6



Master: 48

Telecomando per Decoder SKY

Compatibile con

SKY

My SKY - SKY D - My SKY HD



Telecomando universale di ricambio per decoder SKY - MY SKY - MY SKY HD

Codice **Descrizione**

TL007

Monta 2 batterie mini stilo AAA



Inner: 6



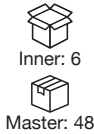
Master: 48

Telecomando per condizionatori



Telecomando universale per condizionatori. Dispone delle funzioni di ricerca rapida delle merche e di ricerca automatica del codice digitale

Codice	Descrizione
TLC006	Monta 2 batterie mini stilo AAA

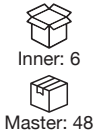


Telecomando per cancello



Può memorizzare fino a 4 Segnali, uno per ogni pulsante. Sistema di sincronizzazione FASTCOPY, spiegato nelle istruzioni all'interno. Antiurto. 2 Batterie CR2016 incluse nella confezione. Frequenza 433.92 MHz. Alimentazione DC 12v 30ma, velocità di trasmissione 393 mbs

Codice	Descrizione
TLC001	Monta 2 batterie CR2016



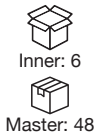
Telecomando per cancello



UNIVERSALE

Può memorizzare fino a 4 Segnali, uno per ogni pulsante. Sistema di sincronizzazione FASTCOPY, spiegato nelle istruzioni all'interno. Antiurto. 2 Batterie CR2016 incluse nella confezione. Frequenza 433.92 MHz. Alimentazione DC 12v 30ma, velocità di trasmissione 393 mbs

Codice	Descrizione
TLC004	Monta 2 batterie CR2016

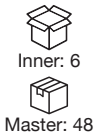


Telecomando per cancello



Può memorizzare fino a 4 Segnali, uno per ogni pulsante. Sistema di sincronizzazione FASTCOPY, spiegato nelle istruzioni all'interno. Antiurto. 2 Batterie CR2016 incluse nella confezione. Frequenza 868.3 MHz. Alimentazione DC 12v 30ma, velocità di trasmissione 393 mbs

Codice	Descrizione
TLC002	Monta 2 batterie CR2016



Telecomando per cancello



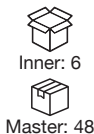
NOVITA

FIXED + ROLLING

MULTIFREQUENZA

Compatibile con il 99% dei telecomandi in commercio. multifrequenza, da 280mhz a 870mhz. riconosce sia codici fissi che rolling code. autoapprendente. può memorizzare fino a 4 segnali, uno per pulsante. antiurto, 2 batterie cr2016 incluse nella confezione. alimentazione dc12v 30ma, velocità di trasmissione 393 mbs. sito web dedicato.

Codice	Descrizione
TLC005	Monta 2 batterie CR2016

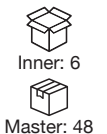


Telecomando per cancello

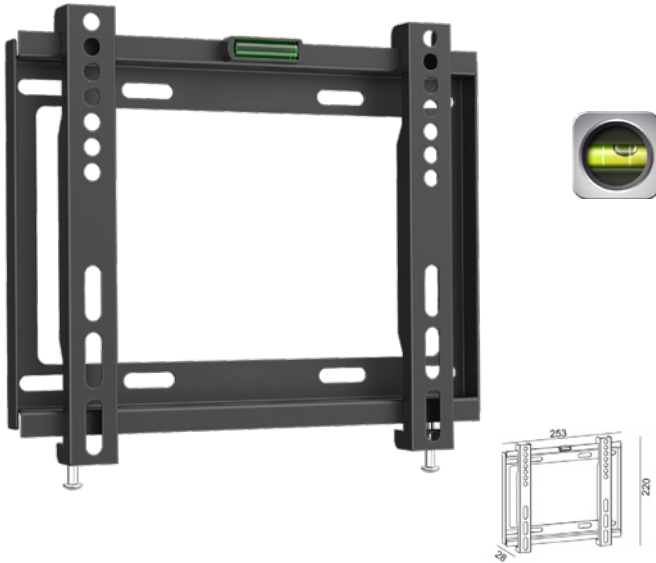


Può memorizzare fino a 4 Segnali, uno per ogni pulsante. Sistema di sincronizzazione FASTCOPY, spiegato nelle istruzioni all'interno. Antiurto. 2 Batterie CR2016 incluse nella confezione. Frequenza 433.92 MHz. Alimentazione DC 12v 30ma, velocità di trasmissione 393 mbs

Codice	Descrizione
TLC003	Monta 2 batterie CR2016



Staffa Fissa



Staffa tv da parete fissa per tv 19"-42", vesa 100x100-100x200-200x200, carico max 20kg, dimensioni 260x200x30mm, colore nero, livella-viti e tasselli inclusi, garanzia 3 anni12

Codice	Descrizione
GBT104	Tv da 19" a 42" peso max 20 kg



Inner: 1
Master: 12

Staffa Fissa



Staffa tv da parete fissa 32"-65", vesa 200x200-200x400-300x300-300x400-400x400-600x400mm, carico max 30kg, dimensioni 660x430x25mm, colore nero, livella-viti e tasselli inclusi, garanzia 3 anni

Codice	Descrizione
GBT145	Tv da 32" a 65" peso max 30 kg



Inner: 1
Master: 12

Staffa Fissa



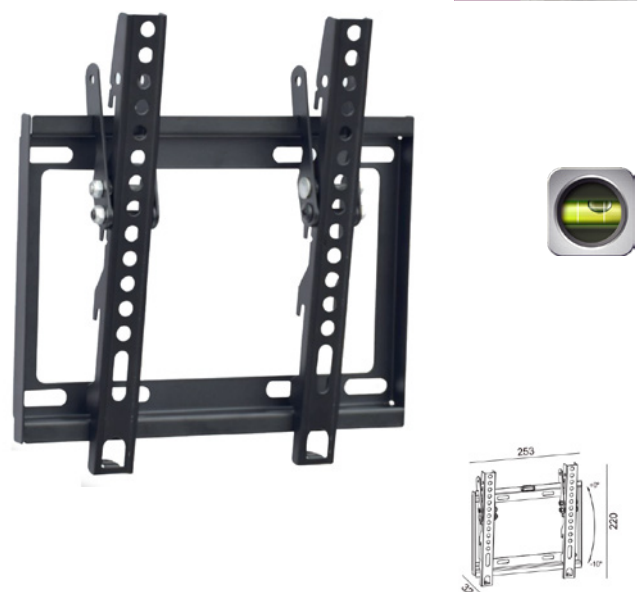
staffa tv da parete fissa 26"-55", vesa 100x100-100x200-200x200-200x400-300x300-300x400-400x400, carico max 30kg, dimensioni 453x430x26mm, colore nero, livella-viti e tasselli inclusi, garanzia 3 anni

Codice	Descrizione
GBT106	Tv da 26" a 55" peso max 30 kg



Inner: 1
Master: 12

Staffa Inclinabile



staffa tv da parete inclinabile 19"-42", vesa 100x100-100x200-200x200, inclinabile +5°~-12°, carico max 20kg, dimensioni 253x220x32mm, colore nero, livella-viti e tasselli inclusi, garanzia 3 anni

Codice	Descrizione
GBT107	Tv da 19" a 42" peso max 20 kg



Inner: 1
Master: 12

Staffa Inclinabile



Inclinazione: +0°/-12°



staffa tv da parete inclinabile 26"-55", vesa 100x100-100x200-200x200-200x400-300x300-300x400-400x400, inclinabile 0°~-12°, carico max 30kg, dimensioni 455x425x26mm, colore nero, livella-viti e tasselli inclusi, garanzia 3 anni.

Codice	Descrizione
GBT146	Tv da 26" a 55" peso max 30 kg

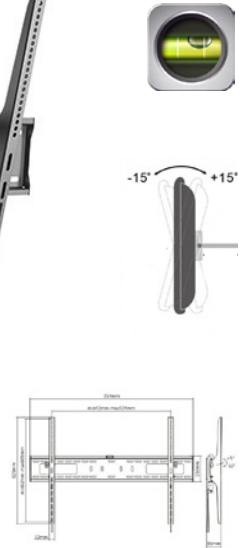


Inner: 1
Master: 12

Staffa Inclinabile



Inclinazione: +5°/-20°



staffa tv da parete inclinabile 32"-100", vesa 200x200-200x400-300x300-300x400-400x400-600x400-600x600-800x600-900x600, inclinabile +5°~-20°, carico max 65kg, dimensioni 950x630x60mm, colore nero, livella-viti e tasselli inclusi, garanzia 3 anni.

Codice	Descrizione
GBT147	Tv da 60" a 100" peso max 75 kg

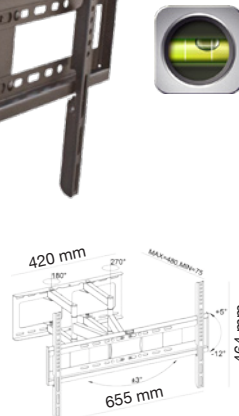


Inner: 1
Master: 12

Staffa Inclinabile, Allungabile e Girevole



Inclinazione: +5°/-12°
Rotazione: +45°/-45°
Livellabile: +4°/-4°



staffa tv da parete full motion 37"-70", vesa 200x200-300x200-300x300-400x200-400x300-400x400-600x400, inclinabile +5°~-15°, livellabile +3°~-3°, girevole +60°~-60°, allungabile min 53mm max 464mm, carico max 40kg, dimensioni 655x420x464(max) mm, colore nero, livella-viti e tasselli inclusi

Codice	Descrizione
GBT148	Tv da 37" a 70" peso max 40 kg

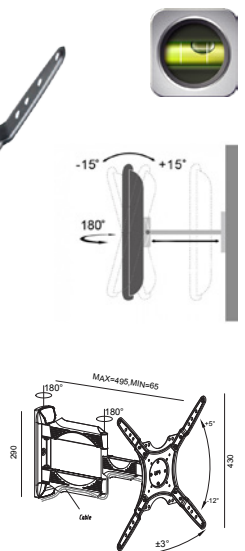


Inner: 1
Master: 3

Staffa Inclinabile, Allungabile e Girevole



Inclinazione: +5°/-8°
Rotazione: +90°/-90°
Livellabile: +5°/-5°



staffa tv da parete full motion 26"-55", vesa 100x100-100x200-200x200-300x400-400x400, inclinabile +5°~-12°, livellabile +4°~-4°, girevole +60°~-60°, allungabile min 85mm max 500mm, carico max 35kg, dimensioni 170x395x500mm, colore nero, livella-viti e tasselli inclusi, garanzia 3 anni

Codice	Descrizione
GBT114	Tv da 26" a 55" peso max 35 kg



Inner: 1
Master: 6

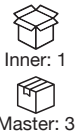
Staffa Inclinabile, Allungabile e Girevole

Inclinazione: +15°/-15°
Rotazione: 180°



staffa tv da parete full motion 2 snodi 10"-32", vesa 50x50-75x75-100x100-200x100, inclinabile +/-15°, girevole 180°, distanza da muro min 65mm max 220mm, carico max 20kg, dimensioni 190x220x220mm, colore nero, viti e tasselli inclusi, garanzia 3 anni

Codice	Descrizione
GBT163	Tv da 10" a 32" peso max 20 kg



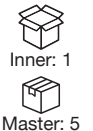
Staffa Inclinabile, Allungabile e Girevole

Inclinazione: +5°/-12°
Rotazione: 180°




staffa tv da parete full motion 2 snodi 19"-42", vesa 100x100-200x100-200x200, inclinabile +5°~-12°, girevole 180°, distanza da muro min 75mm max 225mm, carico max 20kg, dimensioni 190x220x220mm, colore nero, viti e tasselli inclusi, garanzia 3 anni

Codice	Descrizione
GBT164	Tv da 30" a 42" peso max 20 kg



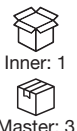
Staffa Inclinabile, Allungabile e Girevole

Inclinazione: +5°/-12°
Rotazione: 180°




staffa tv da parete full motion 3 snodi 30"-42", vesa 100x100-200x100-200x200, inclinabile +5°~-12°, girevole 180°, distanza da muro min 65mm max 341mm, carico max 30kg, dimensioni 190x220x341mm, colore nero, viti e tasselli inclusi, garanzia 3 anni

Codice	Descrizione
GBT167	Tv da 30" a 42" peso max 30 kg



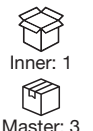
Staffa Inclinabile, Allungabile e Girevole

Inclinazione: 0°/-12°
Rotazione: 180°




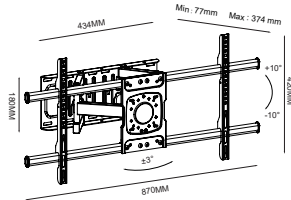
Staffa tv da parete full motion 2 snodi 26"-55", vesa 200x200-200x400-300x300-300x400-400x400, inclinabile 0°~-10°, girevole 180°, livellabile +3°~-3°, distanza da muro min 75mm max 400mm, carico max 30kg, dimensioni 245x682x400mm, colore nero, viti e tasselli inclusi, garanzia 3 anni

Codice	Descrizione
GBT168	Tv da 26" a 55" peso max 30 kg



Staffa Inclinabile, Allungabile e Girevole

Inclinazione: +10°/-10°
Rotazione: 180°



Staffa tv da parete full motion 3 snodi 42"-90", vesa 200x200-200x400-300x300-300x400-400x400-600x400-800x400, inclinabile +10°~-10°, girevole 180°, livellabile +3°~-3°, distanza da muro min 77mm max 374mm, carico max 60kg, dimensioni 420x870x374mm, colore nero, viti e tasselli inclusi, garanzia 3 anni

Codice **Descrizione**

GBT169 Tv da 42" a 90" peso max 60 kg



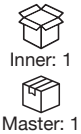
Staffa da soffitto



Staffa montaggio a soffitto per tv 37"-70",vesa 200x200, 300x300, 400x200,400x400,600x400,500x500,700x500, inclinabile +8°~-15°, livellabile +4°~-4°, girevole +10°~-10°, colore nero,allungabile min 791mm max 1206mm, carico max:60kg, misure 750x530x150mm, colore nero, livella-viti e tasselli inclusi, garanzia 3 anni

Codice **Descrizione**

GBT160 Tv da 37" a 70" peso max 60 kg



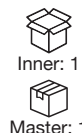
Staffa da tavolo per monitor



Staffa montaggio su tavolo per monitor pc o tv 17"-26", vesa 100x100mm, inclinabile +15°~-15°, girevole 360°carico max:10kg, misure 387x94mm, colore nero, livella-viti e tasselli inclusi, garanzia 3 anni

Codice **Descrizione**

GBT161 Tv da 17" a 26" peso max 10 kg



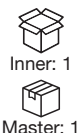
Staffa da tavolo per monitor



Staffa montaggio su tavolo doppia per monitor pc o tv 17"-26", vesa 100x100mm, inclinabile +15°~-15°, girevole 360°carico max:10kg, misure 387x784mm, colore nero, livella-viti e tasselli inclusi, garanzia 3 anni

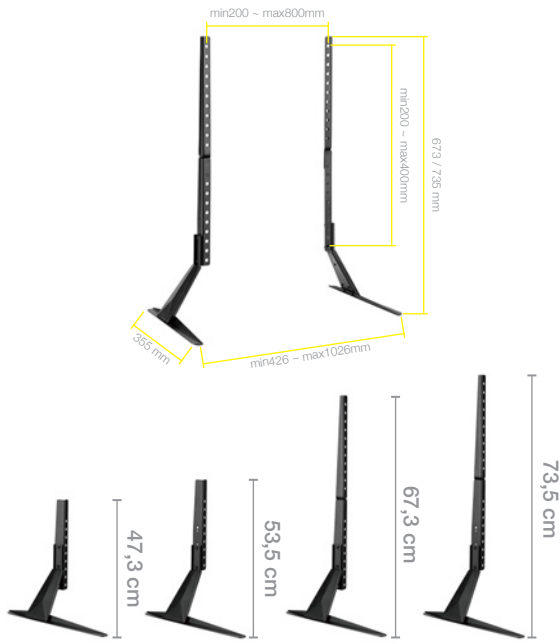
Codice **Descrizione**

GBT162 Tv da 17" a 26" peso max 10 kg



Piedistallo doppio per Tv / Monitor 23" - 75"

NOVITÀ



Piedistallo doppio per tv/monitor da 23" a 75", posizioni regolabili, in acciaio laminato, regolabile in 4 altezze: 73,5cm/67,3cm/53,5cm/47,3 cm compatibile con gli standard vesa 200x200, 300x200, 400x200, 300x300, 400x300, 400x400, 600x400, 800x400. Finitura verniciata a polvere di alta qualità, piedini antigraffio

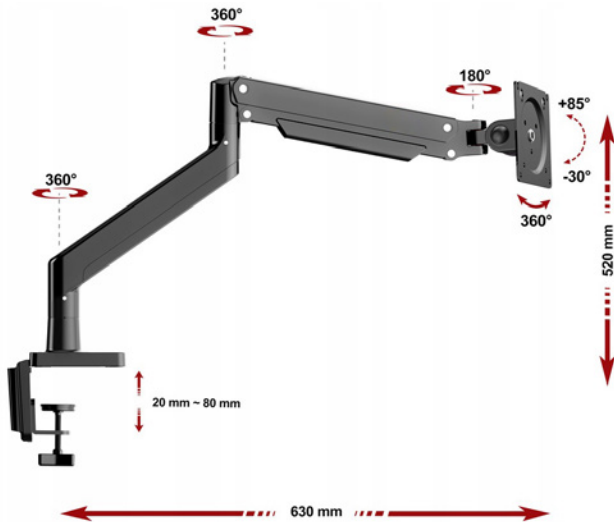
Codice **Descrizione**
GBT172B Piedistallo doppio 23" - 75"



Inner: -
Master: 8

Supporto per Tv / Monitor regolabile 22" - 37"

NOVITÀ



Supporto per monitor da scrivania in plastica e acciaio con sistema di movimento a gas, rivestito con vernice antigraffio, perfetto per i monitor operativi ed il gaming, ruotabile a 360° e posizionabile in ogni angolazione, piastra tiltabile e ruotabile, può essere ancorata al tavolo senza foratura, fornito con morsetto da tavolo e piastra passante, vesa 75x75-100x100, portata 9kg.

Codice **Descrizione**
GBT171 Supporto per monitor 22" - 37"



Inner: 4
Master: 48



Staffa da soffitto per proiettori



Staffa a soffitto per videoproiettori, carico max:15kg, distanza dal soffitto 15cm, inclinabile di 15° su 4 lati, girevole di 40° sulla base, colore nero, viti e tasselli inclusi, garanzia 3 anni, compatibile con la maggior parte dei videoproiettori

Codice **Descrizione**
GBT165 Staffa a soffitto max 15 kg




Inner: 4

Master: 48



Staffa da soffitto per proiettori




Staffa a parete per proiettori con asta allungabile- Min. 684mm, max 1165 mm. Carico max 15Kg. inclinabile di 90° su 4 lati. Girevole a 360° sulla base. Dimensioni H 250x L 140 mm, colore bianco, viti e tasselli per fissaggio inclusi. Garanzia di tre anni.

Codice **Descrizione**
GBT166 Staffa a parete max 15 kg




Inner: 4

Master: 48



Mensola da parete DVD e Decoder



Mensola con staffa da muro in vetro temperato nero di altezza 5 mm per DVD e Decoder. Tenuta max 10 kg con canalina passacavi nel piantone

Codice **Descrizione**
GBT141 380x280 mm - vetro spes. 5mm




Inner: 4

Master: 48

Mensola da parete per DVD e Decoder



Mensola con staffa da muro in vetro temperato nero di altezza 5 mm per DVD e Decoder. Tenuta max 10 kg con canalina passacavi nel piantone

Codice **Descrizione**

GBT118 300x7x250 mm - vetr. spes 5mm



Inner: 1



Master: 5

Mensola da parete per console



Mensola con staffa da muro in vetro temperato nero per lettori DVD/Cavo cassetta/Giochi console/TV COLORE NERO CARICO MAX: 8KG MISURA VETRO: 360x250x31mm

Codice **Descrizione**

GBT118-2 360x250x31 mm



Inner: 1



Master: 10

Mensola in vetro per Monitor e PC



Mensola da tavolo in vetro e supporto in metallo per Monitor, Tv, LCD con gommini antiscivolo. Tenuta max 20 kg. Misure 560x210x80mm.

Codice **Descrizione**

GBT153 Mensola in vetro per monitor e PC



Inner: 1



Master: 5

Supporto Regolabile per Monitor in acciaio e plastica

NOVITÀ



Supporto per monitor da scrivania in plastica e acciaio rivestito con vernice antigraffio regolabile su 3 livelli di altezza (100/120/140 mm) e piattaforma di fori a maglie perforate per migliorare il flusso d'aria di laptop, computer e stampanti, tenuta per ogni livello di altezza max 20 kg.

Codice **Descrizione**

GBT170 Supporto regolabile per monitor



Inner: 1



Master: 5



OMEGA
LE ELETTRICITÀ

Col. 61131
SPINA SCHUKO (Franco/Telescol)
SALVASPAZIO
16A 2P+T
CON TERRA LATERALE
IN USCITA

Col. 61128
2 PEZZI
SPINA E PRESA
16A 250V

Col. 61129
SPINA S17
2 PRESE BIPOLARI
P17111 10/16 A
PRESA SCHUKO P30

OMEGA
LE ELETTRICITÀ

OUTPASS
SPINA
S17
16A

OMEGA
LE ELETTRICITÀ

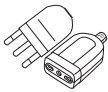
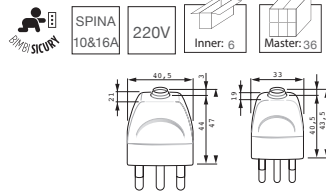
Col. 68128
AUMENTO
DA ATTACCO PICCOLO EN
AD ATTACCO GRANDE EN

OMEGA
LE ELETTRICITÀ

Col. 68129
GUNTO CAVO
CON CAVO A 3 CONDUTTORI
USCITA FEMMINA



SPINA MOBILE

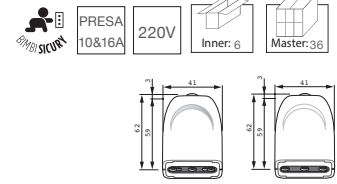


xSolo per EL126/F
disponibile
spina+ presa

Spinotti attivi, protetti da guaina isolante. Fermacavo a vite.
Materiale in policarbonato ignifugo.

Codice	Descrizione	
GBT800	10A Spina 10A 2P+T	8 051191 55800 1
GBT901	16A Spina 16A 2P+T	8 051191 55901 5
EL126	16A Spina 16A 2P+T+Bpresa 10/16A	8 054377 96126 8


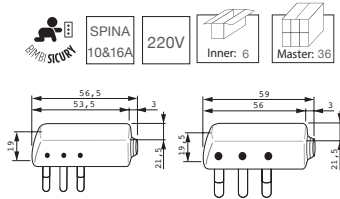
PRESA MOBILE



Spinotti attivi, protetti da guaina isolante. Fermacavo a vite.
Materiale in policarbonato ignifugo.

Codice	Descrizione	
GBT892	10A Presa 10A 2p+T	8 051191 55892 6
GBT903	16A BPresa 10/16A 2P+T	8 051191 55903 9

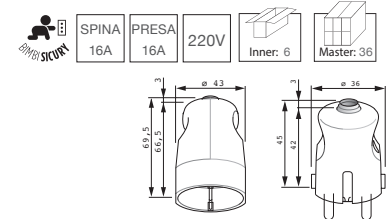
SPINA 90° SALVASPAZIO



Spinotti attivi, protetti da guaina isolante. Fermacavo a vite.
Materiale in policarbonato ignifugo.

Codice	Descrizione	
GBT904	10A Spina 90° 10A 2P+T	8 051191 55904 6
GBT205	16A Spina 90° 16A 2P+T	8 054377 96127 5


SPINA&PRESA SCHUKO



Spinotti attivi, protetti da guaina isolante. Fermacavo a vite.
Materiale in policarbonato ignifugo.

Codice	Descrizione	
GBT178	16A 2 Pin con terra laterale	8 051191 55178 1
GBT179	16A P30 S.Tedesco/10A S. Italiano	8 051191 55179 8

ADATTATORE SEMPLICE



Spinotti attivi, protetti da guaina isolante. Materiale in policarbonato ignifugo. Spina 16A, presa Bp 10/16A 2p+T

Codice **Descrizione**

GBT907 **16A** Adat. Bp 10/16 A 2P+T



ADATTATORE TRIPLO



Spinotti attivi, protetti da guaina isolante. Materiale in policarbonato ignifugo.

Codice **Descrizione**

GBT908 **10A** Ad. Triplo 2P+T. Prese 10A



GBT909 **16A** Ad. Triplo 2P+T. Prese 10/16A



ADATTATORE SCHUKO



Spinotti attivi, protetti da guaina isolante. Materiale in policarbonato ignifugo.

Codice **Descrizione**

GBT910 **10A** Ad. Schuko 2P+T. Spina 10A



GBT911 **16A** Ad. Schuko 2P+T. Spina 16A



ADATTATORE DA SHUKO A PRESA BIPASSO

NOVITÀ



Adattatore da schuko 2p+t a presa bipasso 10/16a p30, sistema di protezione bambini, materiale in policarbonato ignifugo, 1500w 250v max

Codice **Descrizione**

EL144 **16A** Da Shuko a Bipasso 10/16A



ADATTATORE TRIPLO



Spinotti attivi, protetti da guaina isolante. Materiale in policarbonato ignifugo. Spina 16A, 2 prese Bp 10/16A. 1 presa Universale P40 10/16A 2P+T

Codice **Descrizione**

GBT919 **16A** presa UNI. P40 10/16A



ADATTATORE QUADRUPLIO



Spinotti attivi, protetti da guaina isolante. Materiale in polycarbonato ignifugo. Spina 16A 2P+T, 4 PRESE BP 10/16A 2P+T.

Codice Descrizione

GBT209/4 16A Ad. 4 Bp 10/16 2P+T.



8 051191 550524

ADATTATORE TRIPLO



Spinotti attivi, protetti da guaina isolante. Materiale in polycarbonato ignifugo. Interruttore luminoso a slitta. Spina 16A 2P+T, 3 prese Bp 10/16A 2P+T.

Codice Descrizione

EL124 16A Ad. Bpresa 10/16 2P+T.



8 054377 961244

ADATTATORE TRIPLO 10 E 16 A



GBT970: ROTANTE. Interruttore luminoso a slitta. Spina 16A, 2 prese bipasso 10/16A 2p+T, 1 presa UNIVERSALE P40 10/16A 2P+T.

Codice Descrizione

GBT970 16A 1 presa UNI. P40 10/16A+ 2 prese



8 051191 559701

ADATTATORE TRIPLO 10 E 16 A



FISSO. Interruttore luminoso a slitta AUTOMATICO DA SOVRACCARICO. Spina 10A, 2 prese bipasso 10/16A 2p+T, 1 presa UNIVERSALE P40 10/16A 2P+T.

Codice Descrizione

GBT922 10A 1 presa UNI. P40 10/16A+ 2 prese



8 054134 471566

ADATTATORE TRIPLO SCHUKO P30



Adattatore "salvaspazio" con spina 16 A 2P+T, 2 prese bivalenti 10 / 16 A 2P+T, 1 presa P30 - 16 A 2P+T (standard italiano 10 A e tedesco 16 A con terra laterale)

Codice	Descrizione	
EL128	16A Schuko P30 . 2 p. 2P+T 10/16A	8 053340 472442

ADATTATORE TRIPLO PRESA P40



Adattatore "salvaspazio" con spina 16 A 2P+T, 2 prese bivalenti 10 / 16 A 2P+T, 1 presa UNIVERSALE P40 10 / 16 A 2P+T (standard italiano 10 A e tedesco 16 A con terra laterale)

Codice	Descrizione	
EL129	16A UNI. P40 . 2 prese 2P+T 10/16A	8 053340 472459

SPINA TERRA LATERALE SALAVASPAZIO



Spina salvaspazio 16 A 2P+T standard franco / tedesco con terra laterale, uscita cavo a 90°. Provvista di fermacavo isolante a vite e di pratiche alette laterali utili per facilitarne l'estrazione.

Codice	Descrizione	
EL131	16A Franco/Tedesca terra laterale	8 053340 472473

ADATTATORE QUADRUPLO 16A



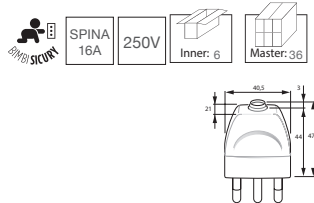
Adattatore con spina 16 A 2P+T, 2 prese bivalenti 10 / 16 A 2P+T, 2 presa P30 - 16 A 2P+T (standard italiano 10 A e tedesco 16 A con terra laterale) + 2 Bprese 10/16A

Codice	Descrizione	
EL030	16A 2 prese P30 + 2 prese Bp10/16A	8 054377 960308

SPINA MOBILE



IMQ ITALIA
ALTA QUALITÀ



Spina Mobile S17 16A 2P+T di colore bianco, spinotti con guaina isolante, IMQ Approvato.

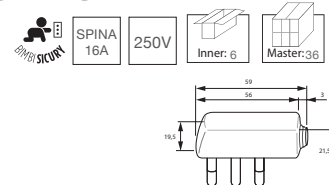
Codice Descrizione
IMQ901 16A Spina mobile



SPINA 90° SALVASPAZIO



IMQ ITALIA
ALTA QUALITÀ



Spina 90° salvaspazio S11 16A 2P+T, bianca con aleoli di protezione, IMQ approvato.

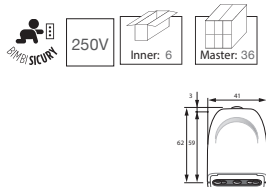
Codice Descrizione
IMQ205 16A Spina 90° salvaspazio



PRESA BIVALENTE



IMQ ITALIA
ALTA QUALITÀ



Presca bivalente 2P+T 10/16A bianca, IMQ approvato.

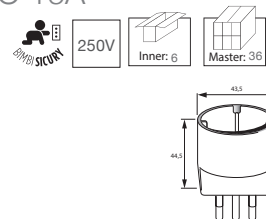
Codice Descrizione
IMQ903 10/16A presa biavalente



ADATTATORE SCHUKO 16A



IMQ ITALIA
ALTA QUALITÀ



IMQ911: Adattatore Schuko con spina 16A 2P+T, presa schuko P30 16A standard tedesco, 10A standard italiano 2P+T. IMQ approvato.

IMQ910: Adattatore Schuko con spina 10A 2P+T, presa schuko P30 16A standard tedesco, 10A standard italiano 2P+T. IMQ approvato.

Codice Descrizione
IMQ911 16A Adattatore schuko



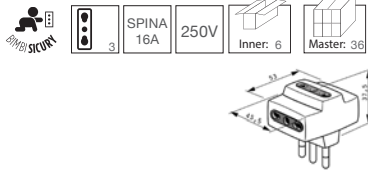
IMQ910 10A Adattatore schuko



ADATTATORE TRIPLO



IMQ ITALIA
ALTA QUALITÀ



Adattatore triplo spina S17 16A 2P+T, 3 prese bipasso S17/11 10/16A 2P+T, IMQ Approvato.

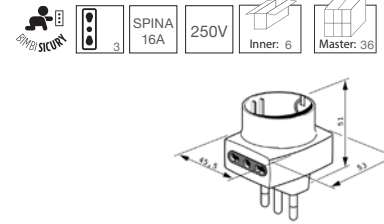
Codice	Descrizione
IMQ909	16A Adattatore triplo



ADATTATORE TRIPLO P30



IMQ ITALIA
ALTA QUALITÀ

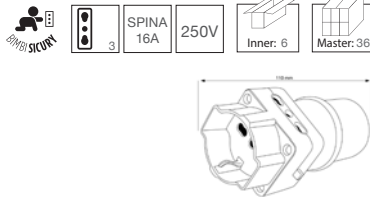


Adattatore triplo spina S17 16A 2P+T, 2 prese bipasso P17/11 10/16A 2P+T, 1 presa schuko P30 16A standard tedesco, 10A standard italiano 2p+T. IMQ Approvato.

Codice	Descrizione
IMQ919	16A Adattatore triplo P30



ADATTATORE INDUSTRIALE

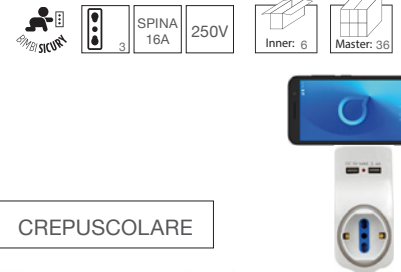


ADATTATORE INDUSTRIALE 2 Prese Bipasso P17/11 10/16A 2P+T , 1 presa centrale UNIVERSALE P40 10/16 A 2P+T, Spina 2P+T 16A CEE 6H Volt 220-240V Materiale in Policarbonato Ignifugo

Codice	Descrizione
GBT940	Adattatore industriale CEE 6H



ADATTATORE TRIPLO UNIVERSALE

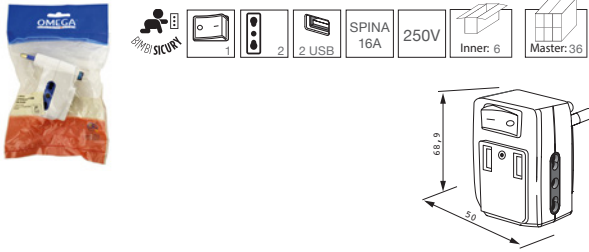


ADATTATORE TRIPLO Una presa Universale P40 Bipasso - Schuko 10/16A 2P+T, 2 prese Bipasso 10/16A 2P+T + 2 prese USB 5V 2,4A + LUCE LED con sensore crepuscolare o fissa, alloggiamento per telefono, spina 16A 2P+T

Codice	Descrizione
GBT973	Adattatore crepuscolare



ADATTATORE CON USB

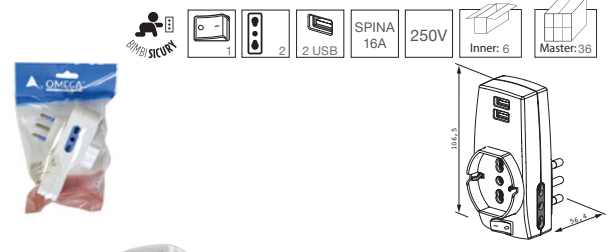


Adattatore "salvaspazio" con spina 16 A 2P+T, 2 prese bivalenti 10 / 16 A 2P+T, 2 prese USB (5V--2.1 A max). Interruttore a slitta.

Codice	Descrizione
GBT276	16A 2 Bprese 10/16A, 2 USB



ADATTATORE ROTANTE CON USB



Adattatore "salvaspazio" con spina 16 A 2P+T, 2 prese bivalenti 10 / 16 A 2P+T, 1 presa INIVERSALE P40 10/16 A 2P+T (standard italiano 10 A e tedesco 16 A con terra laterale), 2 prese USB (5V--2.1 A max). Interruttore a slitta.

Codice	Descrizione
GBT971	16A 2 Bprese 1 P40 10/16A, 2 USB



TIMER MECCANICO

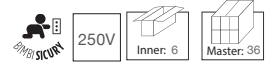


Timer meccanico giornaliero, ip20, con protezione per bambini e manopola switch. tempo minimo: 15 minuti - tempo massimo: 24 ore; programmi al giorno: 48 on + 48 off; 230v - 50hz; spina 16a 2p+t, presa bipasso 10/16a 2p+t

Codice	Descrizione
GB540	Timer meccanico giornaliero



ADATTATORE DA VIAGGIO

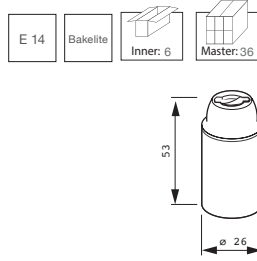


Adattatore multipresa da viaggio con indicatore luminoso 4 spine e 1 presa 16A-250 V. Utilizzabile per oltre 180 paesi. Il pulsante Slide Out consente di rilasciare facilmente qualsiasi spina

Codice	Descrizione
GBT120	16A 4 spine 1 presa



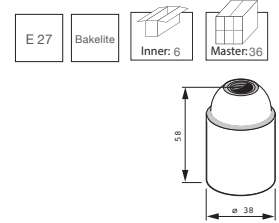
PORTALAMPADE E14



Portalampe in Bakelite con attacco E14, disponibili in colore bianco e nero

Codice	Descrizione	
GB216	E14 Bianco - Portalampe	
GBT816	E14 Nero - Portalampe	

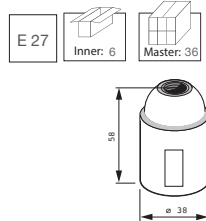
PORTALAMPADE E27




Portalampe in Bakelite con attacco E27, disponibili in colore bianco e nero

Codice	Descrizione	
EL025	E27 Bianco - Portalampe	
EL025/N	E27 Nero - Portalampe	

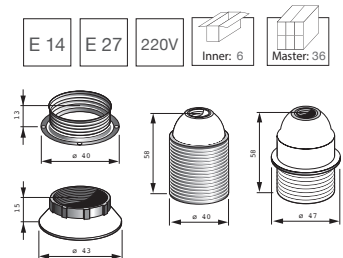
PORTA LAMPADA E27 CON INTERRUTTORE





Portalampe in Bakelite con attacco E27, con interruttore a slitta, disponibili in colore nero.

Codice	Descrizione	
EL011	E27 Portalampe E27	

PORTALAMPADA CON GHIERA



Portalampe in ABS con attacco E27/E14, con doppia ghiera.

Codice	Descrizione	
GBT070	E14 Portalampe bianco 2 GHIERE	
GBT071	E27 Portalampe bianco 2 GHIERE	

PORTALAMPADE E14/E27



Portalampane con attacco E14 e presa E27 .

Codice	Descrizione
GBT209	E14 Aumento da E14 a E27



PORTALAMPADE E14/E27



Attacco con riduttore E14

Codice	Descrizione
GBT208	E27 Riduzione da E27 a E14



GUAINA RACCOGLI CAVO FLESSIBILE

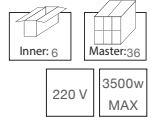


Guaina raccogli cavo flessibile, diametro esterno 25mm, diametro interno 21mm, lunghezza 2.00mt, consente il raggruppamento di cavi, inseritore incluso

Codice	Descrizione
EL148	Guaina raccogli cavo flessibile diam. 25mm



TESTER DIGITALE



Indicazione di corrente alternata e continua, in Ohm, Volt ed Ampere Dati Misurabili:
 DCV (MISURE IN TENSIONE CONTINUA): 200m-2-20-200-1000V ±0.5% ACV (MISURE IN TENSIONE ALTERNATA): 2-20-200-750V ±1%
 DCA (MISURE IN CORRENTE CONTINUA): 2m-20m-200m-10A ±1.8% ACA (MISURE IN CORRENTE ALTERNATA): 2m-20m-200m-10A ±2.0% OHM (MISURE DI RESISTENZA): 200-2k-20k-200k-2M-20MΩ- 200MΩ ±1.0%
 2 puntali incluso circuito di misurazione (ciascuno lungo 80 cm) e Caccia- vite
 Funzione di auto spegnimento
 Alimentazione 2 Batterie 9V (Non Include)

Tester digitale con amperometro per misurare le correnti elettriche, voltmetro per misurare le tensioni, con ambedue gli strumenti è possibile fare misure sia in corrente alternata che continua. Presente un ohmetro, utilizzato per misurare la resistenza elettrica, molto utile nel caso in cui si voglia verificare la continuità di un cavo elettrico.

Codice	Descrizione
GBT046	220V Tester Digitale



TESTER DIGITALE



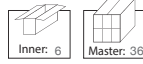
Dati Misurabili:
 DCV (MISURE IN TENSIONE CONTINUA): 200mv 1000V ±0.5%+1
 ACV (MISURE IN TENSIONE ALTERNATA): 2-750V ±0,8%+3
 DCA (MISURE IN CORRENTE CONTINUA): 2m20A ±1%+3
 ACA (MISURE IN CORRENTE ALTERNATA): 2m20A ±0.8%+3
 OHM (MISURE DI RESISTENZA): 200m-200M? ±2.5%+3
 Alimentazione 2 Batterie 9V (Non Include)

Multimetro digitale
 Per misurare intensità della corrente, la tensione e la resistenza.
 Per testare diodi e continuità
 Indicazione di corrente alternata e continua, in Ohm, Volt ed Ampere.


Codice	Descrizione
GBT046S	Multimetro digitale



CONNETTORE A MORSETTO
CONFEZIONE DA 12 PEZZI



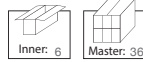
NOVITÀ



Connettore a morsetto (mammut) bianco, corpo in polietilene, morsa a vite, corpo conduttore in rame, max 380V

Codice	Descrizione	
ME0001	Connettore a morsetto 4mm x 12 - 3A	8 054134 471931
ME0002	Connettore a morsetto 6mm x 12 - 6A	8 054134 474451
ME0014	BOX da 10 strisce 4mm x 12 - 3A	8 053340 478390
ME0015	BOX da 10 strisce 6mm x 12 - 6A	8 053340 478383

CONNETTORE A MOLLA
(MAMMUT) 2 POLI

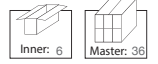


NOVITÀ

Connettore a molla (mammut) 2 poli sistema quick connection, corpo e leva in polipropilene, corpo conduttore in rame, molle in acciaio inox, max 450v, temperatura di utilizzo -20°/+90°

Codice	Descrizione	
ME0008	Connettore 2 poli da 1,5mm ² x 10pz - 5A	8 054134 471993
ME0010	Connettore 2 poli da 2,5mm ² x 8pz - 10A	8 054134 472013

MORSETTO A CAPPUCCIO
CONFEZIONE DA 10 PEZZI



NOVITÀ



**IMQ ITALIA
ALTA QUALITÀ**

Morsetto a cappuccio, corpo in policarbonato trasparente, morsa a vite, corpo conduttore in ottone, max 450v

Codice	Descrizione	
ME0003	Morsetto a cappuccio 1,5mm x 10 - 17,5A	8 054134 471948
ME0004	Morsetto a cappuccio 2,5mm x 10 - 24A	8 054134 471955
ME0005	Morsetto a cappuccio 4mm x 10 - 32A	8 054134 471962
ME0016	Morsetto a cappuccio 6mm x 10 - 41A	8 053340 478406

CONNETTORE A MOLLA
(MAMMUT) 3 POLI

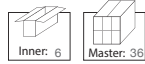


NOVITÀ

Connettore a molla (mammut) 3 poli sistema quick connection, corpo e leva in polipropilene, corpo conduttore in rame, molle in acciaio inox, max 450v, temperatura di utilizzo -20°/+90°

Codice	Descrizione	
ME0009	Connettore 3 poli da 1,5mm ² x 10pz - 5A	8 054134 472006
ME0011	Connettore 3 poli da 2,5mm ² x 8pz - 10A	8 054134 472020

MORSETTO A LEVA 2 POLI QUICK CONNECTION 5 PEZZI



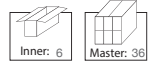
NOVITÀ



Morsetto a leva 2 poli con sistema quick connection, corpo e leva in poliamide 66, corpo conduttore in rame, molle in acciaio inox, corrente 32a, max 450v, diametro cavo utilizzabile da 0.8mm² a 2.5mm² flex o 4mm² rigido, temperatura di utilizzo -20°/+85°

Codice	Descrizione	
ME0006	Morsetto a leva 2 poli x 5 pezzi	8 054134 471979

MORSETTO A LEVA 3 POLI QUICK CONNECTION 4 PEZZI



NOVITÀ



Morsetto a leva 3 poli con sistema quick connection, corpo e leva in poliamide 66, corpo conduttore in rame, molle in acciaio inox, corrente 32a, max 450v, diametro cavo utilizzabile da 0.8mm² a 2.5mm² flex o 4mm² rigido, temperatura di utilizzo -20°/+85°

Codice	Descrizione	
ME0007	Morsetto a leva 3 poli x 4 pezzi	8 054134 471986

MORSETTO DOPPIO A LEVA 2 POLI QUICK CONNECTION 4 PEZZI



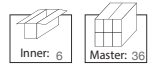
NOVITÀ



Morsetto a leva 2 poli doppi con sistema quick connection, corpo e leva in poliamide 66, corpo conduttore in rame, molle in acciaio inox, corrente 32a, max 450v, diametro cavo utilizzabile da 0.8mm² a 2.5mm² flex o 4mm² rigido, temperatura di utilizzo -20°/+85°

Codice	Descrizione	
ME0012	Morsetto doppio a leva 2 poli x 4 pezzi	8 053340 478338

MORSETTO DOPPIO A LEVA 3 POLI QUICK CONNECTION 3 PEZZI



NOVITÀ



morsetto a leva 3 poli doppi con sistema quick connection, corpo e leva in poliamide 66, corpo conduttore in rame, molle in acciaio inox, corrente 32a, max 450v, diametro cavo utilizzabile da 0.8mm² a 2.5mm² flex o 4mm² rigido, temperatura di utilizzo -20°/+85°

Codice	Descrizione	
ME0013	Morsetto doppio a leva 3 poli x 3 pezzi	8 053340 478321



ADATTATORE SCHUKO 16A

ADATTATORE SCHUKO 16A

Adattatore schuko 2P+N
16A 250V

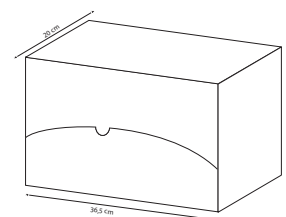
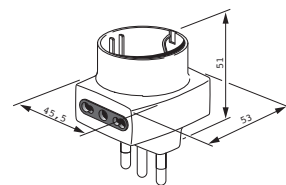


www.gbt.it

SCATOLA 100 PEZZI SFUSI - ADATTATORE
TRIPLO UNIVERSALE 16A



X 100 PEZZI




Una scatola personalizzata in cartone fustellato, con un comodo cassetto/vassoio, dove prelevare il prodotto sfuso, in modo semplice e veloce. Nella scatola sfusi 100 pezzi. Ideale per recuperare spazio.

Codice **Descrizione**

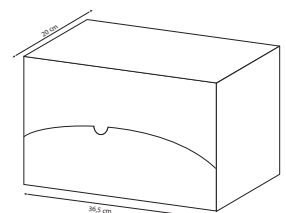
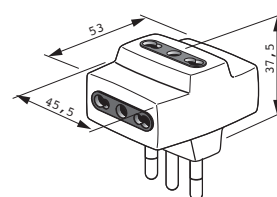
BOXGBT919 **100 PEZZI DI** - Adattatore con spina 16A 2P+T. + 1 presa P40 10/16A 2P+T e 2 prese Bipasso 10/16A 2P+T



SCATOLA 100 PEZZI SFUSI - ADATTATORE
TRIPLO 16A



X 100 PEZZI



Una scatola personalizzata in cartone fustellato, con un comodo cassetto/vassoio, dove prelevare il prodotto sfuso, in modo semplice e veloce. Nella scatola sfusi 100 pezzi. Ideale per recuperare spazio.

Codice **Descrizione**

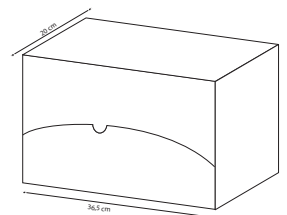
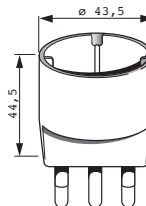
BOXGBT909 **100 PEZZI DI** - Adattatore con spina 16A 2P+T. + 3 prese Bipasso 10/16A 2P+T



SCATOLA 100 PEZZI SFUSI - ADATTATORE SCHUKO 16A



X 100 PEZZI



Una scatola personalizzata in cartone fustellato, con un comodo cassetto/vassoio, dove prelevare il prodotto sfuso, in modo semplice e veloce. Nella scatola sfusi 100 pezzi. Ideale per recuperare spazio.

Codice **Descrizione**

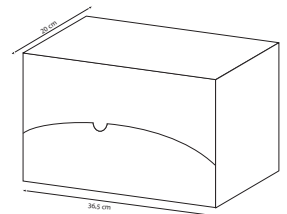
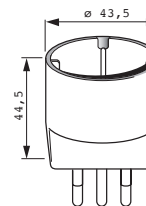
BOXGBT911 **100 PEZZI DI** - Adattatore schuko 16A 2P+T. + 1 presa P30 16A standard tedesco-10A Standard italiano, 2P+T



SCATOLA 100 PEZZI SFUSI - ADATTATORE SCHUKO 10A



X 100 PEZZI



Una scatola personalizzata in cartone fustellato, con un comodo cassetto/vassoio, dove prelevare il prodotto sfuso, in modo semplice e veloce. Nella scatola sfusi 100 pezzi. Ideale per recuperare spazio.

Codice **Descrizione**

BOXGBT910 **100 PEZZI DI** - Adattatore schuko 10A 2P+T. + 1 presa P30 16A standard tedesco-10A Standard italiano, 2P+T




SCATOLA 100 PEZZI SFUSI - SPINA SEMPLICE 16A



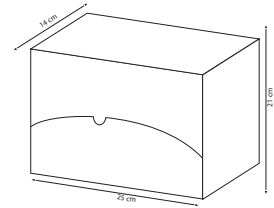

BOXGBT901

X 100 PEZZI



BOXGBT800

X 100 PEZZI



Una scatola personalizzata in cartone fustellato, con un comodo cassetto/vassoio, dove prelevare il prodotto sfuso, in modo semplice e veloce. Nella scatola sfusi 100 pezzi. Ideale per recuperare spazio.

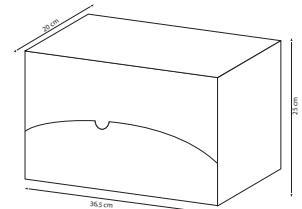

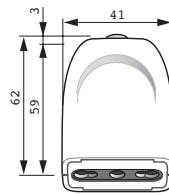
Codice	Descrizione
BOXGBT901	100 PEZZI DI - Spina semplice 16A 2P+T.
BOXGBT800	100 PEZZI DI - Spina semplice 10A 2P+T.



SCATOLA 100 PEZZI SFUSI - PRESA SEMPLICE 10A



X 100 PEZZI



Una scatola personalizzata in cartone fustellato, con un comodo cassetto/vassoio, dove prelevare il prodotto sfuso, in modo semplice e veloce. Nella scatola sfusi 100 pezzi. Ideale per recuperare spazio.

Codice	Descrizione
BOXGBT903	100 PEZZI DI - Presa semplice 10/16A 2P+T.



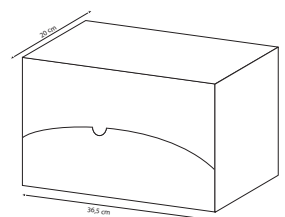
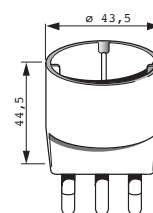
SCATOLA 100 PEZZI SFUSI - ADATTATORE SCHUKO 16A



IMQ ITALIA
ALTA QUALITÀ



X 100 PEZZI



Una scatola personalizzata in cartone fustellato, con un comodo cassetto/vassoio, dove prelevare il prodotto sfuso, in modo semplice e veloce. Nella scatola sfusi 100 pezzi. Ideale per recuperare spazio.

Codice **Descrizione**

BOXIMQ911 **100 PEZZI DI** - Adattatore schuko 16A 2P+T. + 1 presa P30 16A standard tedesco-10A Standard italiano, 2P+T



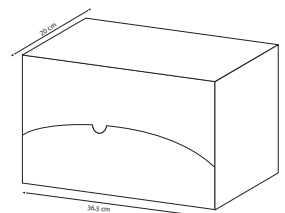
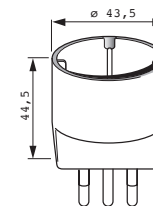
SCATOLA 100 PEZZI SFUSI - ADATTATORE SCHUKO 10A



IMQ ITALIA
ALTA QUALITÀ



X 100 PEZZI



Una scatola personalizzata in cartone fustellato, con un comodo cassetto/vassoio, dove prelevare il prodotto sfuso, in modo semplice e veloce. Nella scatola sfusi 100 pezzi. Ideale per recuperare spazio.

Codice **Descrizione**

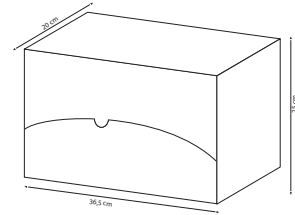

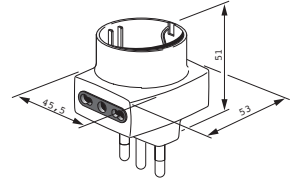
BOXIMQ910 **100 PEZZI DI** - Adattatore schuko 10A 2P+T. + 1 presa P30 16A standard tedesco-10A Standard italiano, 2P+T



SCATOLA 100 PEZZI SFUSI - ADATTATORE TRIPLO UNIVERSALE 16A



X 100 PEZZI



Una scatola personalizzata in cartone fustellato, con un comodo cassetto/vassoio, dove prelevare il prodotto sfuso, in modo semplice e veloce. Nella scatola sfusi 100 pezzi. Ideale per recuperare spazio.

Codice Descrizione

BOXIMQ919 100 PEZZI DI - Adattatore Schuko spina 16A 2P+T. + 1 presa P30 F/T 10/16A 2P+T e 2 prese Bipasso 10/16A 2P+T

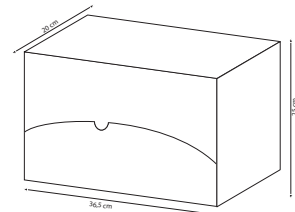
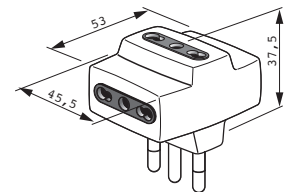


8 053340 478277

SCATOLA 100 PEZZI SFUSI - ADATTATORE TRIPLO 16A



X 100 PEZZI



Una scatola personalizzata in cartone fustellato, con un comodo cassetto/vassoio, dove prelevare il prodotto sfuso, in modo semplice e veloce. Nella scatola sfusi 100 pezzi. Ideale per recuperare spazio.

Codice Descrizione

BOXIMQ909 100 PEZZI DI - Adattatore con spina 16A 2P+T. + 3 prese Bipasso 10/16A 2P+T



8 053340 478284



OMEGA
MULTIPRESA
INTERUTTORE
A SLITTA LUMINOSO
6 PRESE
SPINA 16A
CAVO 1,5 mt (3x1mm²x1,5m)
G8016

OMEGA
MULTIPRESA
3 PRESE
SPINA 16A
CAVO 1,5 mt (3x1mm²)
G87051

OMEGA
MULTIPRESA CON
INTERUTTORE
A SLITTA LUMINOSO
4 PRESE TO
SALVASPAZIO
SPINA 16A
CAVO 1,5 mt (3x1mm²)
G8120

new
**SALVA
SPAZIO**

OMEGA
PROLUNGA LINEARE
5MT
SPINA 16A
CAVO (3x1mm²)
G82347
CE

Multipresa snodabile
5 prese P40 SCHUKO

SNODABILE

5 PRESE

MAX 2500 W

NOVITÀ



Multipresa snodabile 5 prese p40 bipasso/schuko 10/16a 2p+t, cavo 1.5mt, spina 16a 2p+t, corpo in policarbonato ignifugo, con interruttore a pressione ed indicatore luminoso di funzionamento, max 2500w

Codice **Descrizione**
EL145/B/5 5 prese bipasso Shuko P40



ENERGY SECURITY
 Inner: 6
 Master: 48



Multipresa snodabile
2 prese P40 SCHUKO + 2 prese USB

NOVITÀ



SNODABILE

2 PRESE P40 + 2 PRESE USB

MAX 2500 W

Multipresa snodabile 2 prese p40 bipasso/schuko 10/16a 2p+t e 2 prese usb alimentate 2.1a, cavo 1.5mt, spina 16a 2p+t, corpo in policarbonato ignifugo, con interruttore a pressione ed indicatore luminoso di funzionamento, max 2500w

Codice **Descrizione**
EL146/B/3/U 2 prese Shuko + 2 prese USB



ENERGY SECURITY
 Inner: 6
 Master: 48

Multipresa snodabile 3 prese P40 SCHUKO

NOVITÀ



SNODABILE

3 PRESE

MAX 2500 W

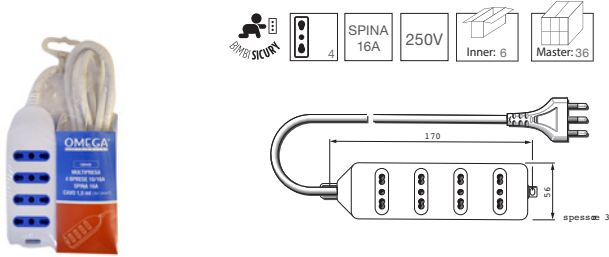
Multipresa snodabile 3 prese p40 bipasso/schuko 10/16a 2p+t, cavo 1.5mt, spina 16a 2p+t, corpo in policarbonato ignifugo, con interruttore a pressione ed indicatore luminoso di funzionamento, max 2500w

Codice **Descrizione**
EL146/B/3 3 prese bipasso Shuko P40



ENERGY SECURITY
 Inner: 6
 Master: 48

MULTIPRESA 4 POSTI

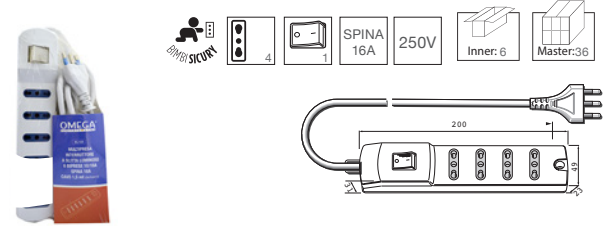


Multipresa in PC. 4 uscite P17/11 2Pt+T, 10/16A Bpasso.
Max 2500W. Cavo H05VV-F 3G 1.0 mm²x1.5 m
Con spina 16A 2P+T. Policarbonato Ignifugo.

Codice **Descrizione**
GB009 **16A** 4 Bprese 10/16A



MULTIPRESA 4 POSTI CON INTERRUTTORE

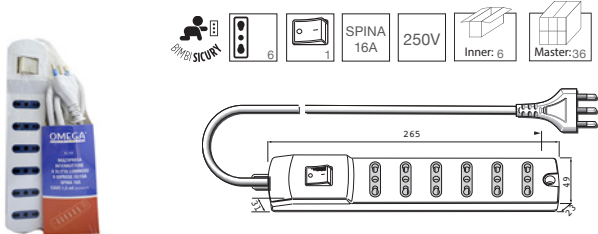


Multipresa in PC. 4 uscite P17/11 2Pt+T, 10/16A Bpasso.
Max 2500W. Cavo H05VV-F 3G 1.0 mm²x1.5 m
Con spina 16A 2P+T. Interruttore luminoso. Policarbonato
Ignifugo.

Codice **Descrizione**
EL143/F **16A** 4 Bprese 10/16A



MULTIPRESA 6 POSTI CON INTERRUTTORE

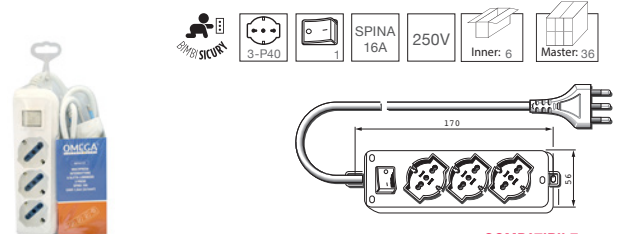


Multipresa in PC. 6 uscite P17/11 2Pt+T, 10/16A Bpasso.
Max 2500W. Cavo H05VV-F 3G 1.0 mm²x1.5 m
Con spina 16A 2P+T. Interruttore luminoso. Policarbonato
Ignifugo.

Codice **Descrizione**
EL123 **16A** 6 Bprese 10/16A



MULTIPRESA 3 POSTI CON INTERRUTTORE



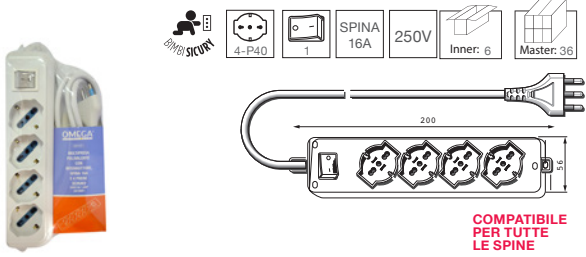
Multipresa. 3 prese UNIV. P40 2PT+T 10/16A. Max 2500W.
Cavo H05VV-F3G 1.0 mm² x 1.5 m. Interruttore luminoso.
Spina da 16A. Policarbonato Ignifugo.

Codice **Descrizione**
GBT817/F **16A** 3 prese P40 10/16A 2PT+T



COMPATIBILE
PER TUTTE
LE SPINE

MULTIPRESA 4 POSTI CON INTERRUTTORE



COMPATIBILE
PER TUTTE
LE SPINE



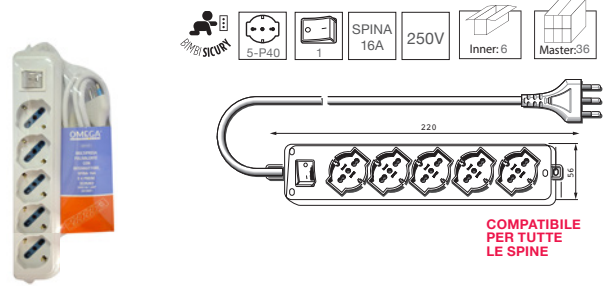
Multipresa 4 prese UNIV. P40 2PT+T 10/16A. Max 2500W.
Cavo H05VV-F3G 1.0 mm² x 1.5 m.
Interruttore luminoso. Spina da 16A. Policarbonato Ignifugo.

Codice Descrizione

GBT815/F 16A 4 prese P40 10/16A 2PT+T



MULTIPRESA 5 POSTI CON INTERRUTTORE



COMPATIBILE
PER TUTTE
LE SPINE



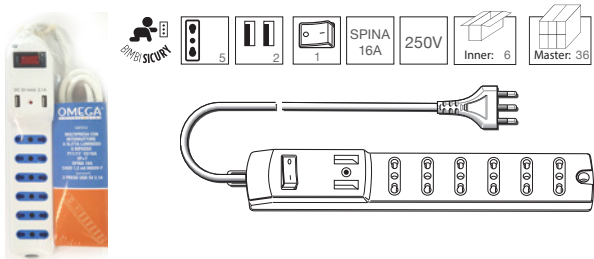
Multipresa 5 prese UNIV. P40 2PT+T 10/16A. Max 2500W.
Cavo H05VV-F3G 1.0 mm² x 1.5 m.
Interruttore luminoso. Spina da 16A. Policarbonato Ignifugo.

Codice Descrizione

EL033/F 16A 5 prese P40 10/16A 2PT+T



MULTIPRESA 6 POSTI CON INTERRUTTORE E USB



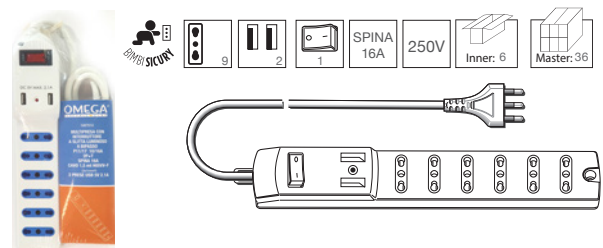
Multipresa 6 prese P11/17 10/16A 2P+t + 2 prese USB
output 5V 2.1A, cavo 1,5mt 3x1mm, spina S17 16A 2P+T,
con interruttore luminoso, attacco a parete e protezione da
sovraccarico. Policarbonato Ignifugo.

Codice Descrizione

GBT814 16A 6 prese 10/16A 2PT+T



MULTIPRESA 6 POSTI CON INTERRUTTORE E USB



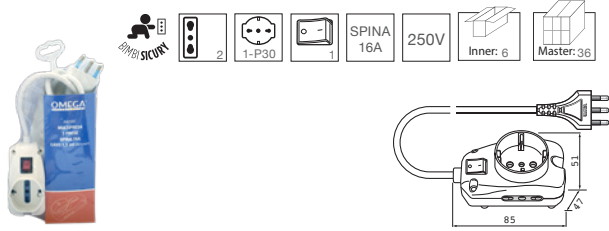
Multipresa 3 Prese universali P40 10/16A 2P+T
Bipasso-schuko + 6 prese bipasso 10/16A 2P+T+2 Prese
USB Output 5V 2.1A, cavo 1,5 mt H05VV-F 3Gx1mm spina
S17 16A 2P+T xon interruttore luminoso on/OFF, ttacco a
parete, max 2500w

Codice Descrizione

GBT812 16A 6 Bprese 10/16A + 3 prese UNI.



MULTIPRESA 3 POSTI CON INTERRUTTORE

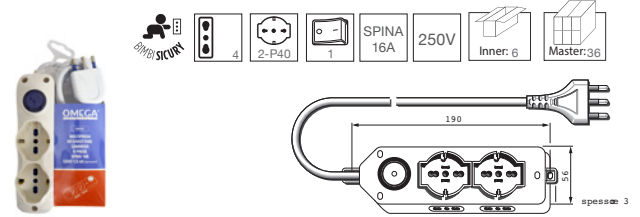


Multipresa con 2 prese P17/11 2P+T, 10/16A Bipasso più 1 presa P40. Interruttore luminoso. Cavo da H05VV-F 3G1.0mm² x 1.5m. Spina da 16A 2P+T. Policarbonato Ignifugo. MAX WATTAGGIO 2500W.

Codice	Descrizione
GBT051	16A 1 P30 2 Bprese 10/16A



MULTIPRESA 6 POSTI CON INTERRUTTORE

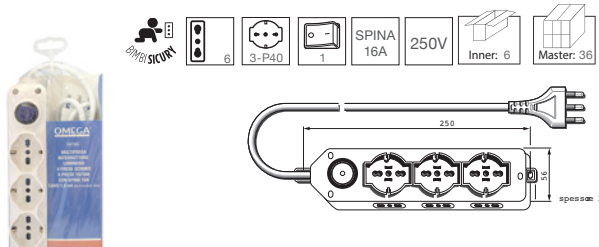


Multipresa con 2x2 Presa 2P+T, 10/16A Bipasso più 2 Prese UNIV. P40 10/16A 2p+t. Max: 1500W. Interruttore luminoso. Cavo da H05VV-F 3G1.0mm² x 1.5m. Spina 16A 2P+T. Interruttore luminoso. Policarbonato Ignifugo.

Codice	Descrizione
GB016	16A 2 P40 + 4 Bprese 10/16A



MULTIPRESA 9 POSTI CON INTERRUTTORE

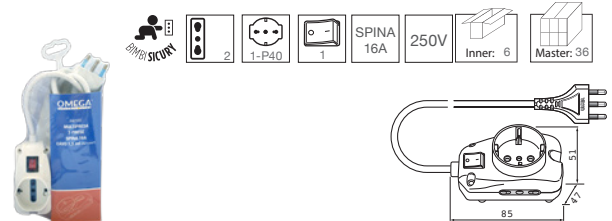


Multipresa con 3x3 Presa 2P+T, 10/16A Bipasso più 3 Prese UNIV. P40 10/16A 2p+t. Max: 3500W. Interruttore luminoso. Cavo da H05VV-F 3G1.0mm² x 1.5m. Spina 16A 2P+T. Interruttore luminoso. Policarbonato Ignifugo.

Codice	Descrizione
GBT098	16A 3 P40 + 6 Bprese 10/16A



MULTIPRESA 9 POSTI CON INTERRUTTORE




Multipresa con 2 prese Bipasso 10/16A 2P+T + 1 presa universale P40 10/16A Bipasso-schuko 2P+T + 2 prese USB 5V 2,1A, cavo H05VV-F 3x1,0 mm 1,5metri, con interruttore Automatico per protezione da sovraccarico max 2500W

Codice	Descrizione
GBT818	16A 3 P40 + 6 Bprese 10/16A



MULTIPRESA DA SCRIVANIA PORTA TABLET



CON PORTA
TABLET
E CELLULARE



Multipresa da scrivania 4 prese bipasso 10/16 A 2P+T + 2 prese schuko P30 16A Standard tedesco 10A Standard italiano 2P+T + 2 prese USB 5V 2,1A, cavo H05VV-F 3x1,0 mm 1,5 metri, colore nero con alveoli di colore grigio, con alloggiamento porta cellulare/Tablet, con interruttore automatico per protezione da sovraccarico.

Codice **Descrizione**

GBT897 Multipresa 6 prese e 2 USB



8 054 134 474 963

MULTIPRESA DA SCRIVANIA BIANCA

3 PRESE + 3 USB



NOVITÀ



Multipresa da scrivania bianca 2 prese 10/16a bipasso+1 presa bipasso schuko, con protezione da sovraccarico interruttore, cavo h05vv-f 3g1.0mm 2x1,5m. con spina 16a 2p+t, con 3 usb e led indicatore, max output current:3.1a

Codice **Descrizione**

GBT898 Multipresa 3 prese + 3 USB



8 054 134 478 794

MULTIPRESA TONDA
4 PRESE P30



Multipresa a forma tonda 4 prese schuko P30 16A standard tedesco, 10A standard italiano, spina schuko 16A, cavo 1.5 mt 3gx1.5mm, con interruttore, protezione per bambini e appendino per montaggio a muro. disponibile in 2 varianti di colore per parte superiore: bianco e nero.

Codice **Descrizione**

GBT895 Multipresa 4 prese P30



8 054 134 471 573

MULTIPRESA BALL 3 PRESE
P30 E 2 PRESE USB



Multipresa "BALL" 3 prese schuko P30 16A standard tedesco, 10A standard italiano + prese usb 5V 2.1A, spina schuko 16A, cavo 1.5 mt 3gx1.5mm, con interruttore, protezione per bambini e base con 4 fori per qualsiasi tipo di montaggio. disponibile in 4 varianti di colore: bianco, nero, celeste, fucsia.

Codice **Descrizione**

GBT896 Multipresa 3 prese e 2 USB



8 054 134 471 580


CAVO DI ALIMENTAZIONE 2 X 0.5 IEC C7



NOVITÀ

Cavo di alimentazione 2 poli con spina 10a e connettore iec c7, adatto a stampanti/tv/monitor/console di gioco/elettrodomestici con presa c7 2 poli, adatto alla serie playstation e xbox x/s, conduttore in rame, spina s10, lunghezza 1,2mt

Codice Descrizione

EL147A12 Cavo di alimentazione 2 x 0.5 IEC C7  8 054134 472365




CAVO DI ALIMENTAZIONE 3 X 0.75 IEC C5



NOVITÀ

Cavo di alimentazione 3 poli con spina shuko 16a e connettore iec c5, adatto a stampanti/tv/monitor/console di gioco/elettrodomestici, alimentatori notebook con presa c5 3 poli, cavo h05vv-f 0.75mm/3c con conduttore in rame, lunghezza 1,2mt.

Codice Descrizione

EL147C12 cavo di alimentazione 3 x 0.75 IEC C5  8 054134 470033




Cavo di alimentazione 3 x 0.75 IEC C13



NOVITÀ

Cavo di alimentazione 3 poli con spina shuko 16a e connettore iec c13, adatto a stampanti/tv/monitor/console di gioco/elettrodomestici, alimentatori notebook con presa c13 3 poli, adatto alla serie xbox 360, cavo h05vv-f 0.75mm/3c con conduttore in rame, lunghezza 1,2mt.

Codice Descrizione

EL147B12 Cavo di alimentazione 3 x 0.75 IEC C13  8 054134 470071



PROLUNGA LINEARE 10A



Prolunga lineare con spina 10A e presa 10A. Cavo H05VV-F 3mt: cavo 3x1 mm²

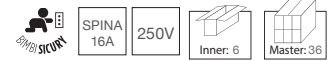
Codice	Descrizione
GBT231/B 10A	3 MT BIANCO



GBT233-B 10A	5 MT BIANCO
---------------------	-------------



PROLUNGA LINEARE 16A



Prolunga lineare con spina 10/16A e presa 10/16A. Cavo H05VV-F. Cavo 3x1 mm²

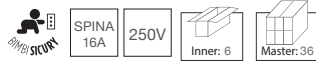
Codice	Descrizione
GBT232-B/F 16A	3 MT BIANCO



GBT236/F 16A	5 MT BIANCO
---------------------	-------------



PROLUNGA LINEARE 16A



Prolunga lineare con spina 10/16A e presa 10/16A. Cavo H05VV-F - Cavo 3x1 mm²

Codice	Descrizione
GBT232N 16A	3 MT NERO



GBT236N 16A	5 MT NERO
--------------------	-----------



PROLUNGA
LINEARE 10 MT



**PRESA
UNIVERSALE P40**

Prolunga lineare elettrica 10mt 3x1.5mm spina 16a, presa polivalente, P40, Shuko 2P+T

Codice	Descrizione
EM061	16A 10MT 3X1.5MM



PROLUNGA
LINEARE 15 MT



**PRESA
UNIVERSALE P40**

Prolunga lineare elettrica 15mt 3x1.5mm spina 16a, presa polivalente, P40, Shuko 2P+T

Codice	Descrizione
EM062	16A 15MT 3X1.5MM



PROLUNGA
LINEARE 25 MT



**PRESA
UNIVERSALE P40**

Prolunga lineare elettrica 25mt 3x1.5mm spina 16a presa polivalente P40, Shuko 2P+T

Codice	Descrizione
EM063	16A 25MT 3X1.5MM



PROLUNGA
LINEARE 15 MT



Prolunga lineare con spina schuko 16A standard tedesco, 2P terra laterale. Presa P30 16A standard tedesco, 10A standard italiano 2P terra laterale. Cavo H05VV-F, 2x1.5 mm². Colore arancione.

Codice	Descrizione
GBT229	16A 15 MT



SCATOLA STAGNA PER PRESE



Scatola stagna IP44 protettiva per collegamento cavi di alimentazione e spine. Misure scatola 216x87x85mm. Misure cavo per alloggiamento diametro 6,5-11mm, colore nero.

Codice **Descrizione**
EM066 **16A** 3 mt + 3 Prese P30



PROLUNGA CON AVVOLGIBILE 5 MT



5mt



Prolunga avvolgibile con spina 16A 2P+T e prese UNIVERSALI P40 10/16A 2P+T. Cavo H05VV-F, 3x1.5 mm². Pulsante rosso di sovraccarico

Codice **Descrizione**
EL056 **16A** 5 mt + 4 Prese P40



PROLUNGA CON AVVOLGIBILE 5 MT



5mt



Prolunga avvolgibile con spina 16A 2P+T e prese UNIVERSALI P40 10/16A 2P+T. Cavo H05VV-F, 3x1.5 mm². Pulsante rosso di sovraccarico

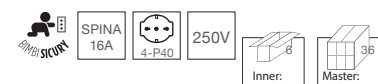
Codice **Descrizione**
GBT228 **16A** 5 mt + 4 Prese P40



PROLUNGA CON AVVOLGIBILE 10 MT



10mt



Prolunga avvolgibile con spina 16A 2P+T e prese UNIVERSALI P40 10/16A 2P+T. Cavo H05VV-F, 3x1.5 mm². Pulsante rosso di sovraccarico

Codice **Descrizione**
GBT225 **16A** 10 mt + 4 Prese P40



PROLUNGA CON AVVOLGIBILE 15MT



15mt

Prolunga avvolgibile con spina 16A 2P+T e 4 prese UNIVERSALI P40 10/16A 2P+T.
Cavo H05VV-F, 3x1.5 mm².
Pulsante rosso di sovraccarico

Codice	Descrizione
--------	-------------

EL054	16A 15 mt + 4 Prese P40
--------------	--------------------------------



PROLUNGA CON AVVOLGIBILE 25MT



25mt

Prolunga avvolgibile con spina 16A 2P+T e 4 prese UNIVERSALI P40 10/16A 2P+T.
Cavo H05VV-F, 3x1.5 mm².
Pulsante rosso di sovraccarico

Codice	Descrizione
--------	-------------

EL057	16A 25 mt + 4 Prese P40
--------------	--------------------------------





OMEGA
ELECTRIC

CONNETTORI PLACCATI IN ORO 24K
maschio-femmina

OMEGA
ELECTRIC

OMEGA
ELECTRIC

OMEGA
ELECTRIC

OMEGA
ELECTRIC

MICRO ADATTATORE HDMI
CONNETTORI PLACCATI IN ORO 24K
maschio-femmina

ADATTATORI ANTENNA TV



Accessori per TV in Acciaio.
Adattatori doppia presa per collegare due prolunghe.

Codice **Descrizione**

GBT032 **M/M** Adat. Ant. TV maschio/maschio



GBT033 **M/F** Adat. Ant. TV maschio/femmina



SPINOTTO ANTENNA TV



Accessori per TV in Acciaio.
Spinotto con una presa femmina.

Codice **Descrizione**

GBT031 **F** Spinotto Con. ant. femmina



SPINOTTI ANTENNA TV



Accessori per TV in Acciaio.
Adattatori con una presa.

Codice **Descrizione**

GBT030 **M** Spinotto Con. ant. maschio



COPPIA CAVO COASSIALE TIPO F MASCHIO A VITE



Coppia giunti cavo coassiale tipo F maschio a vite per cavi
5,00-6,8mm

Codice **Descrizione**

GBT015-2F Coppia giunti cavo coassiale tipo F



SPINOTTI ANTENNA TV 2 PEZZI



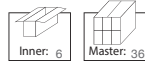
Accessori per TV in PVC e Acciaio. Blister con 2 pezzi,
spinotti con attacco femmina e maschio.

Codice **Descrizione**

GBT015-2 M/F Coppia giunti coassiali M/F



SPINOTTI ANTENNA TV



Accessori per TV in PVC e Acciaio. Spinotti con attacchi femmina e maschio.

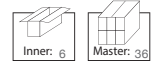
Codice **Descrizione**
GBT015 M Giunto coassiale 1 pezzo



GBT015-1 F Giunto coassiale 1 pezzo



ADATTATORI ANTENNA TV



Accessori per TV in PVC e Acciaio. Adattatori per collegare più prolunghe per antenne TV. Disponibili maschio/maschio, femmina/femmina

Codice **Descrizione**
GBT036 F/F Adat. doppio per ant. /2 prese



GBT036-1 M/M Adat. doppio per ant. /2 prese



ADATTATORI ANTENNA TV 90° SALVASPAZIO



Accessori per TV in PVC e Acciaio. Adattatori a pipa 90° salvaspazio, prese femmine e maschio

Codice **Descrizione**
GBT018 M Adat. a pipa /1 presa dritta a 90°



GBT018-1 F Adat. a pipa /1 presa dritta a 90°



ADATTATORI ANTENNA TV



Accessori per TV in PVC e Acciaio. Adattatori per collegare più prolunghe per antenne TV

Codice **Descrizione**
GBT016 F/M Adat. per ant. /2 prese F/1 presa M






GBT017 M/F Adat. per ant. /1 prese F/2 presa M



PROLUNGHE ANTENNA TV



Prolunghe antenne Coax per TV in PVC e Acciaio

Codice	Descrizione	
GBT027	M 3 MT presa M/M + Adatt. F/F	
GBT026	M 1,5 MT presa M/M + Adatt. F/F	
EL040	M 5 MT presa M/F + Adatt. M/M	

ADATTATORI CONNETTORI IN ORO TV



Adattatori connettori per TV in oro

Codice	Descrizione	
GBT992	M/F Micro adatt. connettore M/F. in oro	

PROLUNGHE ANTENNA TV






EL039



GBT027-B
GBT026-B

Prolunghe antenne per TV in PVC e Acciaio+ adatt. F/F

Codice	Descrizione	
GBT027-B M	3 MT cavo presa M/M+ adatt. F/F	
GBT026-B M	1,5 MT cavo presa M/M+ adatt. F/F	
EL039 M/F	5 MT presa F/M + adatt. F/F+ adatt. M/M	




PROLUNGHE HDMI 1,5 MT



NOVITÀ



Prolunghe e adattatori HDMI per TV in PVC e Acciaio

Codice	Descrizione	
GBT996	M 1,5 MT cavo nero presa M/M	
GBT998	M 2 MT cavo nero presa M/M	
GBT998A	M 3 MT cavo nero presa M/M	

CAVO DATI USB 2.0 150CM



NOVITÀ



Cavo dati cavo dati usb 2.0, conduttore rame puro, plug e copertura in gomma termoplastica, 150cm

Codice	Descrizione
USB011	Cavo dati usb 2.0 150cm



CAVO DATI DA USB 2.0 A USB-C



NOVITÀ

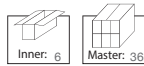


Cavo dati cavo dati da usb 2.0 a usb-c, conduttore rame puro, plug e copertura in gomma termoplastica, 150cm

Codice	Descrizione
USB009	Cavo dati da usb 2.0 a usb-c



ADATTATORE DA USB 2.0 A USB-C



NOVITÀ



Codice	Descrizione
USB010	Adattatore da usb 2.0 a usb-c



HENERGIA[®]
PROFESSIONAL

Confezione
Packaging



MAGNOLIA
LED

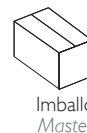
Dati logistici
Logistics Data



Confezione
Packaging



Scatola
Inner



Imballo
Master

Pezzi / Pieces

1

1

50

CRI
≥ 80

RISCHIO FOTOBIOLOGICO
GRUPPO 0

280°

228 mm
96 mm

264 mm
108 mm

274 mm
108 mm

A
B
C
D
E
F
G



HG630

HG631

HG632

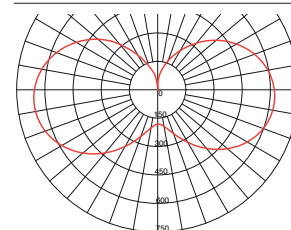
Diagrammi fotometrici

Flusso dei lux

Flux out: 4750lm

1m	228lx
2m	57lx
3m	25lx
4m	14lx

Distribuzione dell'intensità luminosa



Codice	Modello	Potenza	Lumen	Attacco	Dimensioni	Kelvin CCT	Corrente	CodiceEan
HG630	Magnolia	30 W	3000	E27	96x228 mm	4000°	180 mA	8050612777120
HG631	Magnolia	40 W	4000	E27	108x264 mm	4000°	200 mA	8050612777137
HG633	Magnolia	50 W	5000	E27	108x274 mm	4000°	240 mA	8054134473799
HG632	Magnolia	50 W	5000	E40	108x274 mm	4000°	240 mA	8050612777144

La lampada Magnolia LED con fascio omnidirezionale è facilmente applicabile nei corpi illuminanti che ospitano le tradizionali lampade con attacco E27/E40. Consigliata per uso esterno purchè sia coperto.

Grazie al driver incorporato, la lampada non necessita di alcun alimentatore supplementare ma lavora direttamente con la tensione di rete.



Dati tecnici / Data sheet

IP20	220÷240 V	30-40-50	LED	E27-E40	Bianco	Alluminio + pc	- 10°+ 30°	25000 h	>0,9

HENERGIA®



Confezione
Packaging

STRIPLED 3528

Dati logistici
Logistics Data



IP20

Pezzi / Pieces

1

25


50

Dimmerabile



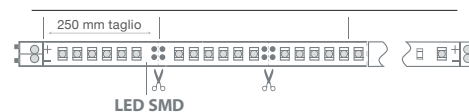
3528

CRI
≥ 80

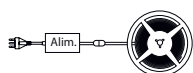


Dimensioni e collegamenti

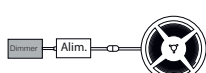
500mm



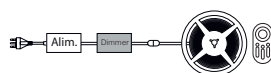
Collegamento singolo



Colleg. Pulsante Dimmer



Colleg. con Dimmer + telecomando



Collegamento multiplo



Dimensione led

2,2mm
8,0mm
SM03528

Codice	Lunghezza	Potenza	Lumen	Tensione	Tipo led	N° led	Kelvin CCT	CodiceEan
HG761	5 M	19,21 W/M	2090 Lm/M	24 V	SMD2835	240/M	3000°	8054377966058
HG762	5 M	19,21 W/M	2090 Lm/M	24 V	SMD3528	240/M	4000°	8054377966065
HG763	5 M	19,21 W/M	2090 Lm/M	24 V	SMD3528	240/M	6000°	8054377966072
HG861	5 M	24 W/M	2592 Lm/M	24 V	SMD3528	240/M	3000°	8053340477454
HG862	5 M	24 W/M	2592 Lm/M	24 V	SMD3528	240/M	4000°	8053340477461
HG863	5 M	24 W/M	2592 Lm/M	24 V	SMD3528	240/M	6000°	8053340477478

Il supporto flessibile (PCB) della striscia led permette di adattarsi a qualsiasi superficie piana o curva. L'applicazione è resa estremamente facile dall'adozione sul lato posteriore di un nastro biadesivo da 5 m che ne consente il fissaggio. Adatto per ambienti interni. Tagliabile ogni 2.5 cm per coloro che intendano fare installazioni più elaborate. Risaldabile facilmente per evitare scarti e sprechi. Questa striscia LED, è dimmerabile (regolazione della luminosità) utilizzando uno degli appositi dispositivi.

Per garantire il massimo delle prestazioni in termini di resa luminosa e durata è obbligatoria l'installazione su un apposito profilo in alluminio, studiato per la corretta dissipazione del calore. I profili in alluminio non solo dissipano il calore, ma proteggono le strisce LED da polvere, insetti e parzialmente dall'umidità.

Dati tecnici / Data sheet

IP20	24 V	96	LED	50/60	Bianco	PCB	- 10°+ 30°	25000 h	≥0.5

Confezione
Packaging



STRIPLED 5050

Dati logistici
Logistics Data



IP20

Pezzi / Pieces

1

20

40

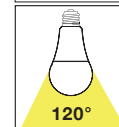
Dimmerabile



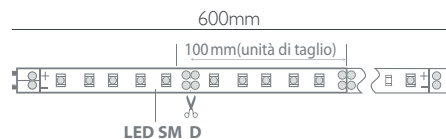
5050



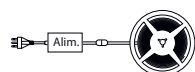
CRI
≥ 80



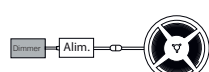
Dimensioni e collegamenti



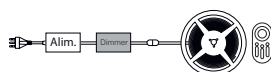
Collegamento singolo



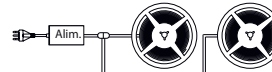
Colleg. Pulsante Dimmer



Colleg. con Dimmer + telecomando



Collegamento multiplo



2,2mm
10,0mm
SMD5050

Codice	Lunghezza	Potenza	Lumen	Tensione	Tipo led	N° led	Kelvin CCT	CodiceEan
HG689	5 M	14,4 W/M	1523 Lm/M	24 V	SMD5050	60/M	3000°	8054377965877
HG740	5 M	14,4 W/M	1523 Lm/M	24 V	SMD5050	60/M	4000°	8054377965884
HG690	5 M	14,4 W/M	1523 Lm/M	24 V	SMD5050	60/M	6000°	8054377965891

Il supporto flessibile (PCB) della striscia led permette di adattarsi a qualsiasi superficie piana o curva. L'applicazione è resa estremamente facile dall'adozione sul lato posteriore di un nastro biadesivo da 10 metri che ne consente il fissaggio. Adatto per ambienti interni.

Tagliabile ogni 10 cm per coloro che intendano fare installazioni più elaborate. Risaldabile facilmente per evitare scarti e sprechi.

Questa striscia LED, è dimmerabile (regolazione della luminosità) utilizzando uno degli appositi dispositivi.

Per garantire il massimo delle prestazioni in termini di resa luminosa e durata è obbligatoria l'installazione su un apposito profilo in alluminio, studiato per la corretta dissipazione del calore. I profili in alluminio non solo dissipano il calore, ma proteggono le strisce LED da polvere, insetti e parzialmente dall'umidità.

Dati tecnici / Data sheet

IP20	24V	72	LED	50/60	Bianco	PCB	- 10°+ 30°	25000 h	≥0.5

Confezione
Packaging



STRIPLED 5050

RGB
RGBW
IP20

Dati logistici
Logistics Data

Confezione
Packaging

Scatola
Inner

Imballo
Master

Pezzi / Pieces

1

25

50

RGB



Dimmerabilità



5050

CRI
≥ 80

RISCHIO FOTOBIOLOGICO



GRUPPO 0



120°



RGB

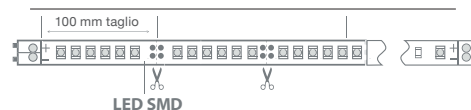


+ WHITE

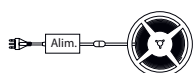


Dimensioni e collegamenti

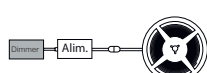
500mm



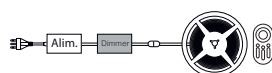
Collegamento singolo



Colleg. Pulsante Dimmer



Colleg. con Dimmer + telecomando



Collegamento multiplo



Dimensione led

2.2mm
8.0mm
SMD5050

Codice	Lunghezza	Potenza	Lumen	Tensione	Tipo led	N° led	Kelvin CCT	CodiceEan
HG775	5 M	14,4 W/M	1440 Lm/M	24 V	SMD5050	60/M	RGB	8054377966089

Codice	Lunghezza	Potenza	Lumen	Tensione	Tipo led	N° led	Kelvin CCT	CodiceEan
HG665	5 M	14,4 W/M	1440 Lm/M	24 V	SMD5050	60/M	RGB+White	8054413447472

Il supporto flessibile (PCB) della striscia led permette di adattarsi a qualsiasi superficie piana o curva. L'applicazione è resa estremamente facile dall'adozione sul lato posteriore di un nastro biadesivo da 5 m che ne consente il fissaggio.

Adatto per ambienti interni. Tagliabile ogni 10 cm per coloro che intendano fare installazioni più elaborate. Riscaldabile facilmente per evitare scarti e sprechi.


Questa striscia LED, è dimmerabile (regolazione della luminosità) utilizzando uno degli appositi dispositivi.

Per garantire il massimo delle prestazioni in termini di resa luminosa e durata è obbligatoria l'installazione su un apposito profilo in alluminio, studiato per la corretta dissipazione del calore. I profili in alluminio non solo dissipano il calore, ma proteggono le strisce LED da polvere, insetti e parzialmente dall'umidità.

Dati tecnici / Data sheet

IP20	24 V	72-50	LED	50/60	Bianco	PCB	- 10°+ 30°	25000 h	≥0.5

Confezione
Packaging



STRIPLED
5050

Dati logistici
Logistics Data



IP65

Pezzi / Pieces

1

20

40

Dimmerabile



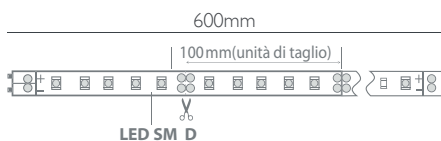
5050



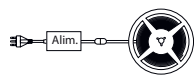
CRI
≥ 80



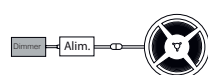
Dimensioni e collegamenti



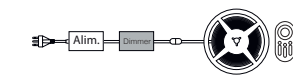
Collegamento singolo



Colleg. Pulsante Dimmer



Colleg. con Dimmer + telecomando



Collegamento multiplo



Codice	Lunghezza	Potenza	Lumen	Tensione	Tipo led	N° led	Kelvin CCT	CodiceEan
HG692	5 M	14,4 W/M	1440 Lm/M	24 V	SMD5050	60/M	3000°	8054377965907
HG741	5 M	14,4 W/M	1440 Lm/M	24 V	SMD5050	60/M	4000°	8054377965914
HG693	5 M	14,4 W/M	1440 Lm/M	24 V	SMD5050	60/M	6000°	8054377965921

Il supporto flessibile (PCB) della striscia led permette di adattarsi a qualsiasi superficie piana o curva. L'applicazione è resa estremamente facile dall'adozione sul lato posteriore di un nastro biadesivo da 5 metri che ne consente il fissaggio. Adatto per ambienti esterni.

Nel caso in cui si voglia installare una striscia unica da 5 m, è obbligatorio alimentarla a entrambi i capi, dove sono già posizionati i connettori.

Questa striscia LED, è dimmerabile (regolazione della luminosità) utilizzando uno degli appositi dispositivi.

Per garantire il massimo delle prestazioni in termini di resa luminosa e durata è obbligatoria l'installazione su un apposito profilo in alluminio, studiato per la corretta dissipazione del calore. I profili in alluminio non solo dissipano il calore, ma proteggono le strisce LED da polvere, insetti e parzialmente dall'umidità.

Dati tecnici / Data sheet

IP65	24 V	72	LED	50/60	Bianco	Alluminio	- 10°+ 30°	25000 h	≥0.5

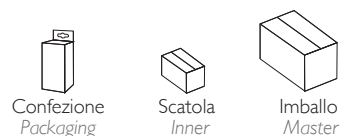
Confezione
Packaging



STRIPLED
RGB 5050

RGB
RGBW
IP65

Dati logistici
Logistics Data



Pezzi / Pieces

1


20

40

Dimmerabilità



RGB



5050



RGB

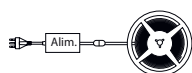
+ WHITE



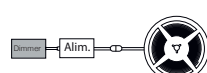
Dimensioni e collegamenti



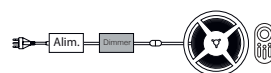
Collegamento singolo



Colleg. Pulsante Dimmer



Colleg. con Dimmer + telecomando



Collegamento multiplo



2.2mm
10.0mm
SMD5050

Codice	Lunghezza	Potenza	Lumen	Tensione	Tipo led	N° led	Kelvin CCT	CodiceEan
HG776	5 M	14,4 W/M	1532 Lm/M	24 V	SMD5050	60/M	RGB	8054377966096

Codice	Lunghezza	Potenza	Lumen	Tensione	Tipo led	N° led	Kelvin CCT	CodiceEan
HG666	5 M	14,4 W/M	1532 Lm/M	24 V	SMD5050	60/M	RGB+White	80544134474789

Il supporto flessibile (PCB) della striscia led permette di adattarsi a qualsiasi superficie piana o curva. L'applicazione è resa estremamente facile dall'adozione sul lato posteriore di un nastro biadesivo da 5 metri che ne consente il fissaggio. Adatto per ambienti interni. Tagliabile ogni 10 cm per coloro che intendano fare installazioni più elaborate. Risaldabile facilmente per evitare scarti e sprechi. Le strisce LED RGB sono gestibili tramite un controller, con l'ausilio di centraline riceventi. Questa striscia LED, è dimmerabile (regolazione della luminosità) utilizzando uno degli appositi dispositivi.

Per garantire il massimo delle prestazioni in termini di resa luminosa e durata è obbligatoria l'installazione su un apposito profilo in alluminio, studiato per la corretta dissipazione del calore. I profili in alluminio non solo dissipano il calore, ma proteggono le strisce LED da polvere, insetti e parzialmente dall'umidità.

Dati tecnici / Data sheet

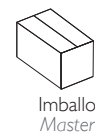
IP65	24 V	72-50	LED	50/60	Bianco	PCB	- 10°+ 30°	25000 h	≥0.5

Confezione
Packaging



STRIPLED
2835

Dati logistici
Logistics Data



IP68


Pezzi / Pieces

1

20

40

Dimmerabile



CRI
≥ 80

RISCHIO FOTOBIOLOGICO
GRUPPO 0

120°

A
B
C
D
E
F
G

IP68

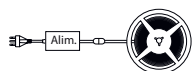


Dimensioni e collegamenti

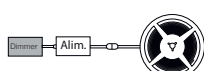
600mm



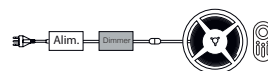
Collegamento singolo



Colleg. Pulsante Dimmer



Colleg. con Dimmer + telecomando



Collegamento multiplo



Codice	Lunghezza	Potenza	Lumen	Tensione	Tipo led	N° led	Kelvin CCT	CodiceEan
HG698	5 M	10 W/M	1100lm/M	24 V	SMD2835	120/M	4000°	8054134472631

Il supporto flessibile (PCB) della striscia led permette di adattarsi a qualsiasi superficie piana o curva. L'applicazione è resa estremamente facile dall'adozione sul lato posteriore di un nastro biadesivo da 5 metri che ne consente il fissaggio. Adatto per piscine.

Tagliabile ogni 10 cm per colore che intendano fare installazioni più elaborate. Risaldabile facilmente per evitare scarti e sprechi.

Questa striscia LED, è dimmerabile (regolazione della luminosità) utilizzando uno degli appositi dispositivi.

Per garantire il massimo delle prestazioni in termini di resa luminosa e durata è obbligatoria l'installazione su un apposito profilo in alluminio, studiato per la corretta dissipazione del calore. I profili in alluminio non solo dissipano il calore, ma proteggono le strisce LED da polvere, insetti e parzialmente dall'umidità.

Dati tecnici / Data sheet

IP68	24 V	50	LED	50/60	Bianco	PCB	- 10°+ 30°	25000 h	≥0.5

Confezione
Packaging

STRIPLED
RGB **5050**

Dati logistici
Logistics Data



Confezione
Packaging



Scatola
Inner



Imballo
Master

IP68


Pezzi / Pieces

1

20

40

Dimmerabile



CRI
≥ 80

RISCHIO FOTOBIOLOGICO

GRUPPO 0



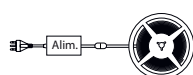
IP68



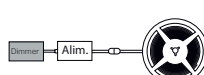
Dimensioni e collegamenti



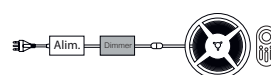
Collegamento singolo



Colleg. Pulsante Dimmer



Colleg. con Dimmer + telecomando



Collegamento multiplo



Codice	Lunghezza	Potenza	Lumen	Tensione	Tipo led	N° led	Kelvin CCT	CodiceEan
HG697	5 M	14,4 W/M	1310lm/M	24 V	SMD5050	60/M	RGB	8053340477904

Il supporto flessibile (PCB) della striscia led permette di adattarsi a qualsiasi superficie piana o curva. L'applicazione è resa estremamente facile dall'adozione sul lato posteriore di un nastro biadesivo da 5 metri che ne consente il fissaggio. Adatto per piscine.

Tagliabile ogni 10 cm per coloro che intendano fare installazioni più elaborate. Risaldabile facilmente per evitare scarti e sprechi.




Le strisce LED RGB sono gestibili tramite un controller, con l'ausilio di centraline riceventi

Questa striscia LED, è dimmerabile (regolazione della luminosità) utilizzando uno degli appositi dispositivi.

Per garantire il massimo delle prestazioni in termini di resa luminosa e durata è obbligatoria l'installazione su un apposito profilo in alluminio, studiato per la corretta dissipazione del calore. I profili in alluminio non solo dissipano il calore, ma proteggono le strisce LED da polvere, insetti e parzialmente dall'umidità.

Dati tecnici / Data sheet

IP68	24 V	72	LED	50/60	Bianco	PCB	- 10°+ 30°	25000 h	≥0.5

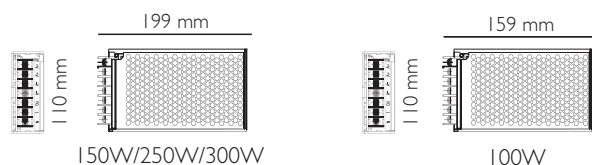
Dati logistici Logistics Data			
	Confezione Packaging	Scatola Inner	Imballo Master
Pezzi / Pieces	1	1	10

ALIMENTATORE

PER STRIPLED

IP20

Driver a bassa tensione, costante AC100-240 Vac, 50/60 HZ.
Scocca metallica con morsetteria a vite protetta.
Installazione per interni.
Grado di protezione IP20.



Codice	Potenza	Volt in ingresso	Hertz	Uscita	Nr Uscite	Amper	Codice Ean
HG766	100 W	100-240 V	50/60	24 V DC	2	4.16	8054377964115
HG767	150 W	100-240 V	50/60	24 V DC	2	6.25	8054377964122
HG768	200 W	100-240 V	50/60	24 V DC	3	8.33	8054377964139
HG769	300 W	100-240 V	250/60	24 V DC	3	14.58	8054377964146

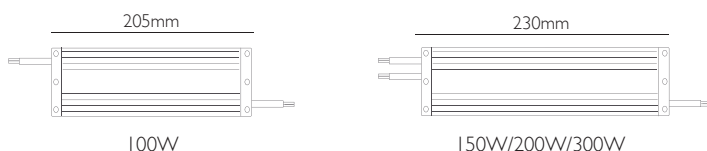
ALIMENTATORE

PER STRIPLED

IP67

Dati logistici Logistics Data			
	Confezione Packaging	Scatola Inner	Imballo Master
Pezzi / Pieces	1	1	10

Driver a bassa tensione, costante AC100-240 V, 50/60 HZ.
Scocca metallica con morsetteria a vite protetta.
Installazione per esterni. Grado di protezione IP65.
NON IMMERGIBILE



Codice	Potenza	Volt in ingresso	Hertz	Uscita	Nr Uscite	Amper	Codice Ean
HG770	100 W	100-240 V	50/60	24 V DC	1	4.16	8054377966102
HG771	150 W	100-240 V	50/60	24 V DC	1	6.25	8054377966119
HG772	200 W	100-240 V	50/60	24 V DC	2	8.33	8054377966126
HG773	250 W	100-240 V	250/60	24 V DC	2	10.41	8054377966133

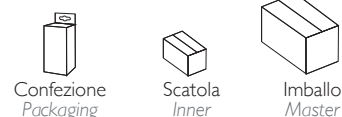
RIPETITORE

IP20

PER STRIPLED



Dati logistici
Logistics Data



Pezzi / Pieces	1	1	10
----------------	---	---	----

Amplificatore Professionale a 4 Canali, 5 Ampere a canale, ideale per tutte le applicazioni con necessità di ripetere il segnale di un controller. Particolarmente indicato nelle installazioni con un'unica accensione ma più alimentatori. Predisponendo un amplificatore successivamente ad ogni alimentatore si potrà utilizzare un solo dimmer, controller CT, RGB o RGBW, modificando però l'intensità luminosa di tutte le tratte.

Questo amplificatore permette inoltre il cablaggio senza utensili. Sarà sufficiente infilare il cavo dopo aver premuto il connettore in modo rapido e semplice.



Codice	Canali	Volt in ingresso	Hertz	Uscita	Nr Uscite	Materiale	Codice Ean
HG788	3 canali + 5A	24 V	50/60	24 V DC	3	ABS	8053340476549

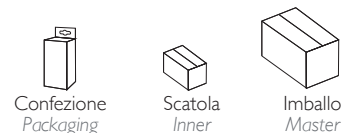
RIPETITORE

RGB IP68

PER STRIPLED

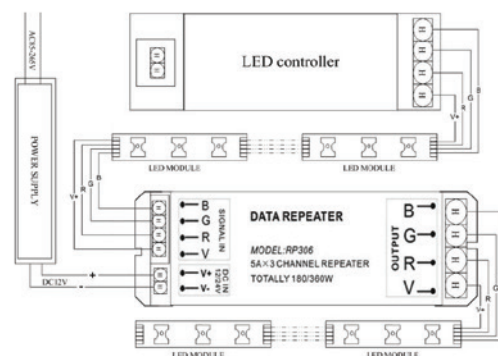


Dati logistici
Logistics Data






Pezzi / Pieces	1	1	10
----------------	---	---	----

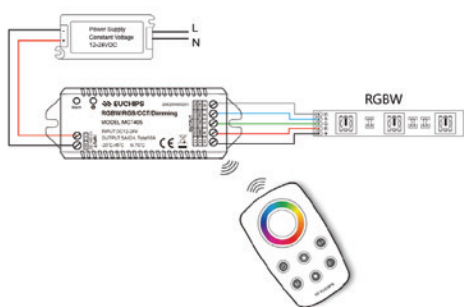
Ripetitore strip led a 3 canali RGB - 3A. Ideale per amplificare il segnale delle strip led installate in un locale interno. Questo modello è ideale per essere installato in un ambiente esterno grazie al grado di protezione elevato.



Codice	Canali	Volt in ingresso	Hertz	Uscita	Nr Uscite	Materiale	Codice Ean
HG868	3 canali + 3A	24 V	50/60	24 V DC	3	Alluminio	8053340476822

Dati logistici Logistics Data			
	Confezione Packaging	Scatola Inner	Imballo Master
Pezzi / Pieces	1	1	45

Telecomando 2.4 ghz RGBW 3V DC disponibile per illuminazione strip led con touch pad per cambio frequenza di illuminazione e temperatura della luce. Distanza remota massima: 30 metri, utilizzabile con batterie ministilo 2x AAA.



CONTROLLER




PER STRIPLED RGB+W

IP20

NOVITÀ



Codice	Controllo remoto	Power	Batterie	Segnale	Dimensioni centralina	Codice Ean
HG866	2.4 G	RGB 3V DC	2xAAA	Max 30mt	110x52x20 mm	8053340476808

Dati logistici Logistics Data			
	Confezione Packaging	Scatola Inner	Imballo Master
Pezzi / Pieces	1	1	10

Telecomando per strip led cct white, 2.4g 1.5v dc, distanza remota 30 m, colore bianco, misure 85x45x22 mm, utilizzabile con batterie ministilo 2xaaa, ricevitore incluso 4 canali 24 v

CONTROLLER

PER STRIPLED CCT WHITE

IP20

NOVITÀ



Codice	Controllo remoto	Power	Batterie	Segnale	Dimensioni centralina	Codice Ean
HG867	2.4 G	1,5V DC	2xAAA	Max 30mt	85x45x22 mm	8053340476815

ACCESSORI STRIPLED

Dati logistici
Logistics Data

Confezione
Packaging

Scatola
Inner

Imballo
Master

Pezzi / Pieces

1

10

500



HG790



HG792



HG791



HG794



HG793



HG795

Codice	Prodotto	EAN
HG790	Cavo di giunzione Stripled con morsetti da 8 mm	8050612771531
HG791	Giunto per Stripled da 8 mm	8050612771548
HG792	Terminale alimentazione con cavo per Stripled da 8 mm	8050612771555
HG793	Cavo di giunzione Stripled con morsetti da 10 mm	8050612771562
HG794	Giunto per Stripled da 10 mm	8050612771579
HG795	Terminale alimentazione con cavo per Stripled da 10 mm	8050612771586

ACCESSORI STRIPLED

Dati logistici
Logistics Data

Confezione
Packaging

Scatola
Inner

Imballo
Master

Pezzi / Pieces

1

10

10



HG796



HG798



HG797



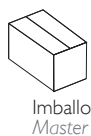
HG821



HG799

Codice	Prodotto	EAN
HG796	Cavo di giunzione Stripled con morsetti da 10 mm	8050612771593
HG797	Giunto per Stripled da 10 mm	8050612771609
HG798	Terminale alimentazione con cavo per Stripled da 10 mm	8050612771616
HG799	Giuntacavo 0,75 mm ²	8050612771623
HG821	Derivazione a T per cavo 0,75 mm ²	8050612776000

Dati logistici
Logistics Data



Pezzi / Pieces

1

1

25

Profilo led in Alluminio ideale per controsoffitto.
Disponibile con cover opale e trasparente.

2 metri di lunghezza



Accessori




Codice	Prodotto	Codice Ean
HG783	Profilo in alluminio trasparente	8050612772521

Codice	Prodotto	Codice Ean
HG784	Profilo in alluminio opale	8050612772538

È un prodotto che si presta sia ad installazioni dove è prevista una luce diretta e perpendicolare (come i sottopensili delle cucine e le pareti con luce radente), sia in applicazioni architettoniche con effetti di luce bianca, RGB o colorata.

Questo profilo rappresenta una soluzione che permette di ottenere effetti estetici raffinati e piacevoli, garantendo sempre una corretta dissipazione del calore.

Attenzione! Va ricordato che, con questa tipologia di profilo dalle dimensioni estremamente discrete e ridotte, non è possibile installare strisce LED con protezione IP68, in quanto l'ingombro creato dalla resina protettiva non permetterebbe l'installazione della copertura.



CARATTERISTICHE

- Profilo praticamente invisibile.
- Effetti estetici raffinati.
- Ottima dissipazione del calore.
- Realizzato in alluminio, per un prodotto robusto e durevole nel tempo.
- Finiture di qualità.
- Design curato nei minimi dettagli.
- Installazione semplice e veloce.



OMEGA

PER STRIPLED



Codice	Prodotto	Codice Ean
HG779	Profilo in alluminio trasparente	8050612772545

Dati logistici Logistics Data			
	Confezione Packaging	Scatola Inner	Imballo Master
Pezzi / Pieces	1	1	25

Profilo led in Alluminio ideale per controsoffitto.
Disponibile con cover opale e trasparente.

2 metri di lunghezza



Accessori



Codice	Prodotto	Codice Ean
HG780	Profilo in alluminio opale	8050612772552

Profilo piatto lineare in alluminio da incasso ULTRA SLIM ottimo per la corretta dissipazione di calore delle Strisce LED.

Grazie al suo spessore d'incasso di soli 5,5 mm, questo profilo è particolarmente adatto per essere incassato nel legno e in altri materiali come anche il crtongesso con spessore ridotto tramite collanti o viti.




Ideale in tutte le installazioni dove è stato predisposto un incasso per il profilo. Ha un design perfetto e sottile che si allinea alla superficie, senza che ci sia nessuno spessore visibile. Inoltre, è dotato di alette in alluminio che aiutano a nascondere eventuali imperfezioni della scanalatura.

Attenzione! Va ricordato che, con questa tipologia di profilo dalle dimensioni estremamente discrete e ridotte, non è possibile installare strisce LED con protezione IP68, in quanto l'ingombro creato dalla resina protettiva non permetterebbe l'installazione della copertura.

CARATTERISTICHE

- Alluminio 6060, per un prodotto robusto e durevole nel tempo!
- Finiture di qualità!
- Design curato nei minimi dettagli.
- Installazione semplice e veloce.



Dati logistici Logistics Data			
			
	Confezione Packaging	Scatola Inner	Imballo Master
Pezzi / Pieces	1	1	25

Profilo led in Alluminio ideale per controsoffitto.
Disponibile con cover opale e trasparente.

2 metri di lunghezza




Accessori



Codice	Prodotto	Codice Ean
HG781	Profilo angolare trasparente	8050612772569

DILE

PER STRIPLED



Codice	Prodotto	Codice Ean
HG782	Profilo angolare opale	8050612772576

Profilo angolare in alluminio DESIGN TONDO.

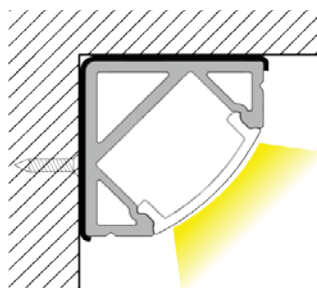
Realizzato per direzionare la luce a 45°, garantendo sempre una corretta dissipazione del calore per ogni tipologia di striscia LED presente nello store.

Il profilo angolare Tondo è ideale per le installazioni a vista, dove è possibile vedere la copertura tonda completamente illuminata. Per ottenere il giusto effetto estetico e un fascio di luce omogeneo, è preferibile applicare al profilo una copertura opale.


Attenzione! Va ricordato che, con questa tipologia di profilo dalle dimensioni estremamente discrete e ridotte, non è possibile installare strisce LED con protezione IP68, in quanto l'ingombro creato dalla resina protettiva non permetterebbe l'installazione della copertura.

CARATTERISTICHE

- Direzione la luce a 45°.
- Ideale per installazioni a vista
- Ottima dissipazione del calore
- Alluminio 6060, per un prodotto robusto e durevole nel tempo.
- Finiture di qualità.
- Design curato nei minimi dettagli.
- Installazione semplice e veloce.



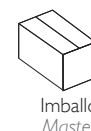
HENERGIA®



Confezione
Packaging

TRACK LED

Dati logistici
Logistics Data



Pezzi / Pieces

1

1

25

ANGOLO LUCE REGOLABILE 20-60°

NOVITÀ



- HG330 ●
- HG331 ○
- HG332 ●
- HG333 ○

- HG329N ●
- HG329B ○

Attacco E27




- HG328N ●
- HG328B ○

Attacco GU10



CRI
>90

RISCHIO FOTOBIOLOGICO
GRUPPO 0



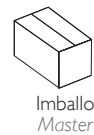
3 COLORAZIONI IN 1
LUCE CALDA
LUCE NATURALE
LUCE FREDDA

Codice	Descrizione	Colore	Lumen	Kelvin	Potenza	Dimensioni	Ean
HG330	New Sirio Track Led	nero	1600	3000°/4000°/6000°	20W	62x170mm	8054134477995
HG331	New Sirio Track Led	bianco	1600	3000°/4000°/6000°	20W	62x170mm	8054134478008
HG332	New Sirio Track Led	nero	2400	3000°/4000°/6000°	30W	80x188mm	8054134478015
HG333	New Sirio Track Led	bianco	2400	3000°/4000°/6000°	30W	80x188mm	8054134478022
HG328N	Track Light Portalfaretto GU10	nero				55x90mm	8054134478039
HG328B	Track Light Portalfaretto GU10	bianco				55x90mm	8054134478046
HG329N	Track Light Portalampada E27	nero				100x148mm	8054134478053
HG329B	Track Light Portalampada E27	bianco				100x148mm	8054134478060




Dati tecnici / Data sheet

	AC 85-265V	20/30	LED	50/60	Bianco	Alluminio pressofuso	- 10°+ 30°	25000 h			>0.9	
--	------------	-------	-----	-------	--------	----------------------	------------	---------	--	--	------	--

Dati logistici
Logistics Data

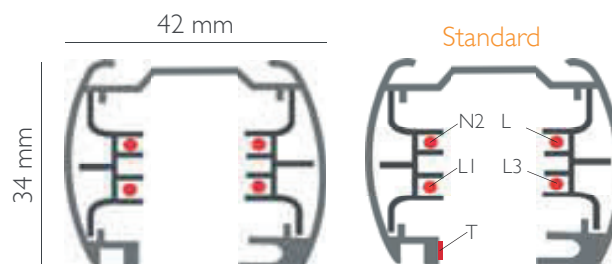


Pezzi / Pieces	1	1	25
----------------	---	---	----



Codice	Modello	Colore	Prodotto	CodiceEan
HG570	BEB	○	BEB BINARIO ELETTRIFICATO TRIFASE LUNGHEZZA MT.2	8053340470295
HG571	BEB	●	BEB BINARIO ELETTRIFICATO TRIFASE LUNGHEZZA MT.2	8053340470301
HG577	BEB	○	BEB BINARIO ELETTRIFICATO TRIFASE LUNGHEZZA MT.1	8053340471988
HG578	BEB	●	BEB BINARIO ELETTRIFICATO TRIFASE LUNGHEZZA MT.1	8053340471995

Binario elettrificato trifase Eurostandard, con conduttori in rame isolati in profili di PVC rigido. Il binario è possibile montato in sospensione, e al soffitto. Disponibile in lega di alluminio verniciata di bianco oppure nero







Bianco/ Nero



Alluminio




Dati logistici Logistics Data			
			
	Confezione Packaging	Scatola Inner	Imballo Master
Pezzi / Pieces	1	1	25



HG585



HG586




HG587



HG583



HG589



HG588




HG590



HG591

Codice	Modello	Descrizione	Colore	CodBarre*
HG585	GTDB	giunto terminale elettrificato destro	bianco	8050612775720
HG597	GTSB	giunto terminale elettrificato sinistro	bianco	8054134478114
HG592	GTDN	giunto terminale elettrificato destro	nero	8053340470370
HG596	GTSN	giunto terminale elettrificato sinistro	nero	8054134477674
HG572	GASB	mini connettore lineare per binari	bianco	8053340470318
HG573	GASN	mini connettore lineare per binari	nero	8053340470325
HG586	TCB	terminale di chiusura per binari	bianco	8050612775737
HG582	TCN	terminale di chiusura per binari	nero	8053340470394
HG587	GRB	giunto centrale elettrificato per binari	bianco	8050612775744
HG574	GRN	giunto centrale elettrificato per binari	nero	8053340470332
HG589Q	GCB	giunto a croce elettrificato	bianco	8054134477735
HG581Q	GCN	giunto a croce elettrificato	nero	8054134477742
HG588	GSB	giunto snodabile elettrificato	bianco	8050612775768
HG593	GSN	giunto snodabile elettrificato	nero	8053340470387
HG590Q	DTDB	deviazione a t elettrificata destra	bianco	8054134477711
HG598	DTSB	deviazione a t elettrificata sinistra	bianco	8054134478138
HG576Q	DTDN	deviazione a t elettrificata destra	nero	8054134477728
HG569	DTSN	deviazione a t elettrificata sinistra	nero	8054134477704
HG591	G90IB	giunto curva 90° elettrificato interno	bianco	8050612775782
HG566	G90EB	giunto curva 90° elettrificato esterno	bianco	8054134477681
HG575	G90IN	giunto curva 90° elettrificato interno	nero	8053340470349
HG579	G90EN	giunto curva 90° elettrificato esterno	nero	8054134477698
HG583	AFB	adattatore faretto da binario	bianco	8050612775799
HG594	KCB	kit sospens. per track con campana in plastica	bianco	8053340470400
HG595	KCN	kit sospens. per track con campana in plastica	nero	8053340470417

HENERGIA®

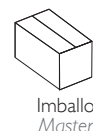




DOWNLIGHT Fisso Orientabile

Confezione
Packaging
Set 3 pezzi

Dati logistici
Logistics Data

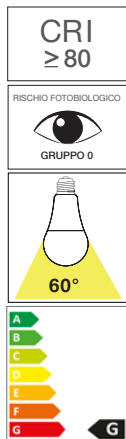


Pezzi / Pieces

1

1

5



FISSO



**FASCIO DI LUCE
ORIENTABILE 360°**

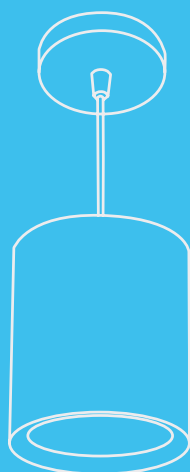


Cod.	Descrizione	Potenza	Lumen	Kelvin	Misure	Diam.foro	Ean
0568	Set 3 pz. Faro da incasso downlight fisso	9W	630	3000	115x52mm	100 mm	8054134478220
0569	Set 3 pz. Faro da incasso downlight fisso	9W	630	5000	115x52mm	100 mm	8054134478237
0559	Set 3 pz. Faro da incasso downlight orientabile	7W	600	3000	90X34.7mm	70-80mm	8054134478183
0560	Set 3 pz. Faro da incasso downlight orientabile	7W	600	5000	90X34.7mm	70-80 mm	8054134478176

Dati tecnici / Data sheet

IP42	220÷240 V	7-9	LED	50/60	Bianco	Alluminio	- 10°+ 30°	50000 h	≥0.9

HENERGIA[®]



Confezione
Packaging

EAGLE EYE

Faro orientabile
DA SOFFITTO E/O PARETE

Dati logistici
Logistics Data

Confezione
Packaging

Scatola
Inner

Imballo
Master



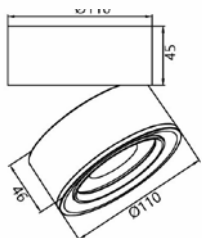
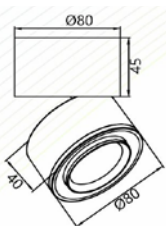
Pezzi / Pieces

1

1

5


NOVITÀ



Fascio di luce regolabile 15°~45°

Cod.	Descrizione	Potenza	Lumen	Kelvin	Colore	Rotazione	Inclinazione	Ean
HG148	Faro Eagle Eye	18W	90	4000	nero	350°	90°	8054134478152
HG148B	Faro Eagle Eye	18W	90	4000	bianco	350°	90°	8054134478169
HG160	Faro Eagle Eye	28W	90	4000	nero	350°	90°	8054134477902
HG160B	Faro Eagle Eye	28W	90	4000	bianco	350°	90°	8054134477919

Faretto orientabile Eagle Eye Led 28w nero/bianco da soffitto o parete, 90lm/w, fascio di luce regolabile 15~45°, cri>90, 4000k ac220-240v 50-60hz; inclinazione 90° rotazione 350°; 5 anni di garanzia



IP42

220÷240 V

18/28

LED

50/60

Bianco

Alluminio


- 10°+ 30°

50000 h

≥0.9



HENERGIA®



SPOTLIGHT Tondo Fisso

Dati logistici
Logistics Data

Confezione
Packaging

Scatola
Inner

Imballo
Master

Pezzi / Pieces

1

1

20



HG191



HG192




HG186

Codice	Modello	Colore	Dimensione	Foro	Sistema	CodiceEan
HG191	Opaco	○	81x30 mm	70mm	Fisso tondo-Alluminio	8050612774808
HG192	Spazzolato	●	81x30 mm	70mm	Fisso tondo-Alluminio	8050612774815
HG186	Lucido	●	81x30 mm	70mm	Fisso tondo -Alluminio	8050612774822

Cornice spotlight tonda fissa ad incasso disponibile in diverse colorazioni e finiture come opaco, lucido e satinato. Ideale per controsoffitto

Chiusura con anello frontale a scomparsa per una migliore tenuta nel tempo.
Semplice e veloce da installare



Bianco
Silver spazzolato
Silver lucido

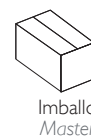
Alluminio



SPOTLIGHT

Tondo e Quadrato Orientabile

Dati logistici
Logistics Data



Pezzi / Pieces

1

1

20



HG200



HG181



HG199



HG183



HG198



HG182

Codice	Modello	Colore	Dimensione	Foro	Sistema	CodiceEan
HG200	Opaco	○	92x25 mm	80mm	ORIENTABILE	8050612774778
HG198	Spazzolato	●	92x25 mm	80mm	ORIENTABILE	8050612774785
HG199	Lucido	●	92x25 mm	80mm	ORIENTABILE	8050612774792
HG181	Opaco	○	98x98x42 mm	85x85mm	ORIENTABILE	8050612774839
HG182	Spazzolato	●	98x98x42 mm	85x85mm	ORIENTABILE	8050612774846
HG183	Lucido	●	98x98x42 mm	85x85mm	ORIENTABILE	8050612774853


Bianco
Silver spazzolato
Silver lucido

Alluminio



Cornice spotlight orientabile ad incasso disponibile in diverse colorazioni e finiture come opaco, lucido e satinato. Ideale per controsoffitto. Chiusura con anello frontale a scomparsa per una migliore tenuta nel tempo. Semplice e veloce da installare

HENERGIA®



Confezione
Packaging

APPLIQUE DA MURO

Porta faretto GU10

Dati logistici
Logistics Data

Confezione
Packaging

Scatola
Inner

Imballo
Master



Pezzi / Pieces 1 1 5



ATTACCO
GU10



HG304B ○
HG304N ●



HG305B ○
HG305N ●

IP54

Cod.	Descrizione	Attacco	Potenza	Misure	Colore	Ean
HG304N	Applique Da Parete Luce Down	GU10	max 35w	80x68x92mm	nero	8054134477933
HG304B	Applique Da Parete Luce Down	GU10	max 35w	80x68x92mm	bianco	8054134477940
HG305N	Applique Da Parete Luce Up/Down	GU10	2 x 35w	155x93x63mm	nero	8054134477957
HG305B	Applique Da Parete Luce Up/Down	GU10	2 x 35w	155x93x63mm	bianco	8054134477964

Applique Lampada Da Parete e Muro Design Moderno con luce "UP & DOWN" ideale per abbellire ambienti esterni ma altrettanto bello per ambienti interni. Struttura completamente in alluminio pressofuso anti-corrosivo. Monta due portalampade.
COMPRESO DI KIT PER IL FISSAGGIO.

Applique Lampada Da Parete e Muro Design Moderno (Lampada Esclusa) Housing Colore nero/bianco, Uso Esterno e interno, Forma Quadrata Cubo, ideale per abbellire ambienti esterni ma altrettanto bello per ambienti interni. Materiale alluminio pressofuso+vetro.
COMPRESO DI KIT PER IL FISSAGGIO.

Dati tecnici / Data sheet

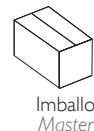


IP54	220÷240 V	35	LED	50/60	bianco/nero	Alluminio	- 10°+ 30°	50000 h	≥0.9

Confezione
Packaging

APPLIQUE DA MURO AIDA

Dati logistici
Logistics Data



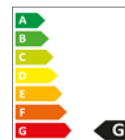
Pezzi / Pieces

1

1

5

IP54



Cod.	Descrizione	Potenza	Lumen	Kelvin	Ean
HG508N	Applique Cubo AIDA Lampada a parete a LED	6w (2x3W)	360	4000	8054134477971
HG508B	Applique Cubo AIDA Lampada a parete a LED	6w (2x3W)	360	4000	8054134477988

ANGOLO LUCE REGOLABILE 110°



Applique Cubo AIDA Lampada a parete a LED IP54 per interno/esterno 6W (2X3W) Angolo Luce Regolabile 110° 360lumen Alluminio pressofuso + vetro; Nero/Bianco - Luce Naturale 4000K. COMPRESO DI KIT PER IL FISSAGGIO.

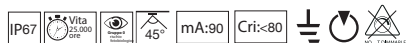
Dati tecnici / Data sheet

IP54	220÷240 V	6	LED	50/60	bianco/nero	Alluminio	- 10°+ 30°	50000 h	≥0.9

FARETTO RADENTE CALPESTABILE 3W



Faretto da incasso radente calpestabile da 3W, 4000K, Angolo di luce 45°, IP67, diametro 110mm, H 160mm. Acciaio Inox 304 e alluminio. 220V



LD600 FARETTO RADENTE CALP. 3W



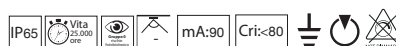
8 053340 477614

PICCHETTO CON ATTACCO GU10



GU10

Faretto a picchetto con attacco GU10 con corpo in Acciaio Inox 304. Picchetto in plastica, 220V. Massimo wattaggio supportato 60W



LD606 PICCHETTO CON ATTACCO GU10



8 053340 477836

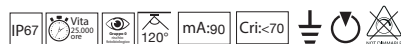
FARETTO A PICCHETTO



3W:
ALTEZZA 25 cm
DIAMETRO 4,6 cm
LUNGHEZZA 7,5 cm

9W
ALTEZZA 33 cm
DIAMETRO 6,5 cm
LUNGHEZZA 8,5 cm

Faretto a picchetto cob led, 4000K, Angolo di luce 120°, IP65, diametro 95 mm, H 360 mm. Corpo in alluminio pressofuso e vetro temperato, 220V



LD605 PICCHETTO 3W - 270 lm



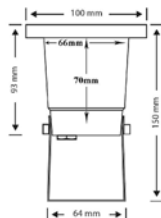
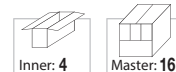
8 053340 477669

LD607 PICCHETTO 9W - 810 lm



8 053340 477881

FARETTO DA INCASSO



NOVITÀ



GU10

Faretto da incasso calpestabile con attacco gu10,utilizzabile con lampade con wattaggio da 1w fino a 50w; diametro 110 mm, altezza 110 mm, corpo in acciaio inox, alluminio pressofuso e vetro temperato.



LD608 Faretto da incasso - GU10



8 054134 478145

FARETTO CALPESTABILE 3W



Faretto da incasso calpestabile da 3W, 330 lm, 4000K, Angolo di luce 60°, IP67, diametro 100mm, H 80mm. Acciaio Inox 304 + Grancassa in PC, 220V.



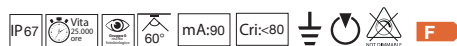
LD602 FARETTO CALPESTABILE 3W



FARETTO CALPESTABILE 5W



Faretto da incasso calpestabile da 5W, 530lm, 4000K, Angolo di luce 60°, IP67, diametro 120 mm, H 80 mm. Acciaio Inox 304, grancassa in PC. 220V



LD603 FARETTO CALPESTABILE 5W



FARETTO CALPESTABILE 12W



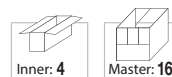
Faretto da incasso calpestabile da 12W, 1320 lm, 4000K, Angolo di luce 60°, IP67, diametro 160mm, H 80mm. Acciaio Inox 304 + Grancassa in PC, 220V.



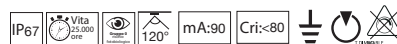
LD604 FARETTO CALPESTABILE 12W



SET 2 FARETTI CALPESTABILE 1W



Set 2pz mini faretto led segnapassi da incasso 1w 100lm 4000k, beam angle 120°, ip67, ik10, diametro 35mm, h72 mm, acciaio inox 304, 220v



LD601 2 FARETTI CALPESTABILE 1W



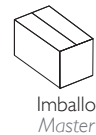
HENERGIA[®]



Confezione
Packaging

NUVOLA QUADRO

Dati logistici
Logistics Data



Pezzi / Pieces

1


1

10

IP66



CRI
≥ 80



IP54

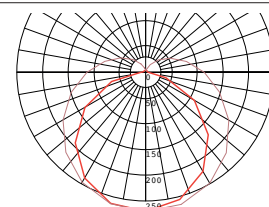


Diagrammi fotometrici

Flusso dei lux

Flux out: 1260lm	
1m	278lx
2m	70lx
3m	30lx
4m	17lx

Distribuzione dell'intensità luminosa



QUICK CONNECTION

QUICK CONNECTION



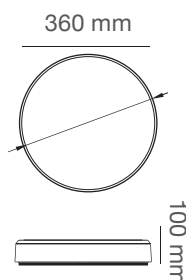
Codice	Modello	Potenza	Lumen	Tensione	Dimensioni	Kelvin CCT	Corrente	CodiceEan
HG640	IP66 TONDA	50 W	5000	175-265V	360X100h mm	4000°	200mA	8054134474376
HG643	QUADRATA	24 W	2160	175-265V	330x330x48h mm	4000°	70mA	8054134474406

Plafoniera tonda con tecnologia LED creata per soddisfare tutte le esigenze, per un'illuminazione ideale per zone di passaggio, sopraporta, uffici, magazzini, abitazioni, vani scala e interni in genere.

Dal corpo in policarbonato con staffa di fissaggio amovibile.

Ideale per l'esterno grazie al suo grado di protezione di IP66.

Si connette in modo super veloce grazie al suo attacco, quick connection.



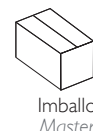
Dati tecnici / Data sheet

IP66	170-265V	24-50	LED	50/60	Bianco	PC	- 10°+ 30°	25000 h	>0.9

Confezione
Packaging

FRISBI

Dati logistici
Logistics Data



Pezzi / Pieces

1

1

10



IP54

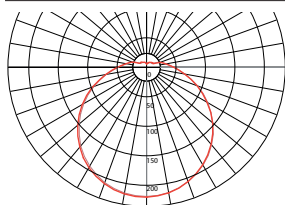
Diagrammi fotometrici

Flusso dei lux

Flux out: 950lm

1m	225lx
2m	56lx
3m	25lx
4m	14lx

Distribuzione dell'intensità luminosa




HG641



HG642

CRI
≥ 80

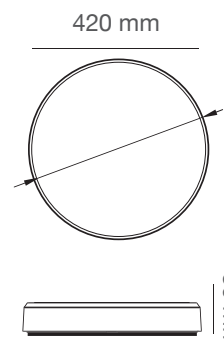


QUICK CONNECTION



Codice	Modello	Potenza	Lumen	Tensione	Dimensioni	Kelvin CCT	Corrente	CodiceEan
● HG641	TONDA	24 W	2160	220/240V	420x30h mm	4000°	80mA	8054134474383
● HG642	TONDA	24 W	2160	220/240V	420x30h mm	4000°	80mA	8054134474390

Plafoniera a LED con cornice in due colori, una argento e una nera. Applicazioni da interno, ed esterno ma non soggetta a getti d'acqua. Ideale per soffitto e parete con diffusore opale. Materiale cornice in PP+ABS+ diffusore in PS. Driver interno incluso. con Quick connectio.



Dati tecnici / Data sheet

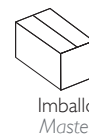
IP54	175-265 V	24	LED	50/60	Bianco	PP+ABS	- 10°+ 30°	25000 h	≥0.5

Confezione
Packaging



OBLÓ

Dati logistici
Logistics Data



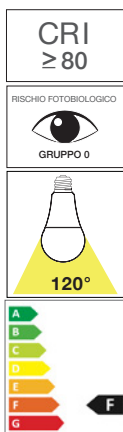
Pezzi / Pieces

1

1

10

IP54



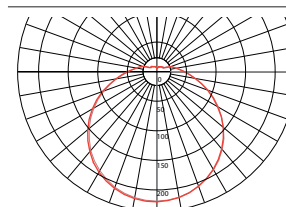
Diagrammi fotometrici

Flusso dei lux

Flux out: 950lm

1m	225lx
2m	56lx
3m	25lx
4m	14lx

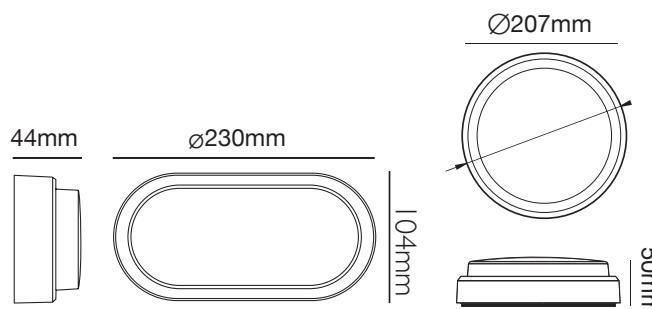
Distribuzione dell'intensità luminosa



QUICK CONNECTION

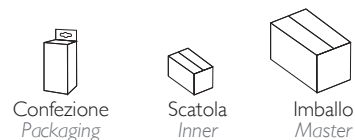
Codice	Modello	Potenza	Lumen	Tensione	Dimensioni	Kelvin CCT	Corrente	CodiceEan
HG686	Oblò TONDA	18 W	1820	220/240V	207x207x50 mm	4000°	80mA	8054377967260
HG687	Oblò OVALE	18 W	1820	220/240V	230x104x44 mm	4000°	80mA	8050612772507

Plafoniera con tecnologia LED per soddisfare tutte le esigenze di illuminazione ed installazione. Grazie al suo grado di protezione IP54 può essere installata all'esterno. Questa plafoniera è ideale per illuminare balconi, corridoi di passaggio e vani scala. Corpo in policarbonato, schermo opale e staffa di fissaggio removibile.

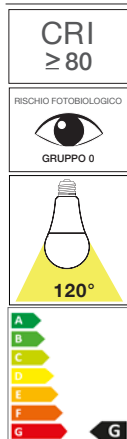


Dati tecnici / Data sheet

IP54	220÷240 V	18	LED	50/60	Bianco	PC	- 10°+ 30°	25000 h	>0.5



Pezzi / Pieces 1 1 5



IP54 IK10

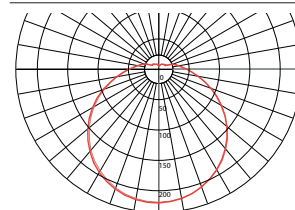


Diagrammi fotometrici

Flusso dei lux

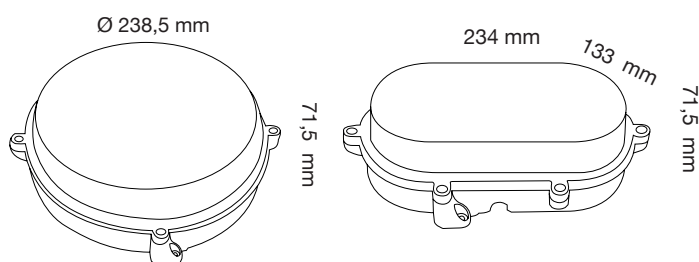
Flux out: 950lm	
1m	225lx
2m	56lx
3m	25lx
4m	14lx

Distribuzione dell'intensità luminosa



Codice	Modello	Potenza	Lumen	Attacco	Dimensioni	Kelvin CCT	Corrente	CodiceEan
HG682	Ninja	12 W	960	220/240V	234x133x71,5 mm	4000°	60mA	8053340477676
HG684	Ninja	20 W	1600	220/240V	238,5x238,5x71,5 mm	4000°	75mA	8053340477683

Plafoniera LED Realizzata in Alluminio pressofuso più Pc.
Disponibile in diverse forme. Progettato per spazi esterni grazie al suo grado di protezione IP65.
Resistente agli urti IK10
Colore bianco.



Dati tecnici / Data sheet

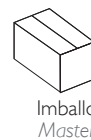
IP65	220÷240 V	12/20	LED	50/60	Bianco	AL+PC	- 10°+ 30°	25000 h	>0.5

PANEL LED

Confezione
Packaging

PANEL LED

Dati logistici
Logistics Data



Pezzi / Pieces	1	1	5
----------------	---	---	---

CRI ≥ 80

RISCHIO FOTOBIOLOGICO
GRUPPO 0

120°

E



HG787



HG728



Driver LiFud

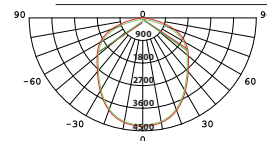
Diagrammi fotometrici

Flusso dei lux

Flux out: 3900lm

1m	1336lx
2m	334lx
3m	148lx
4m	87lx

Distribuzione dell'intensità luminosa



PROFESSIONAL

Speciale diffusore prismatico antiriflesso e antiabbaglio



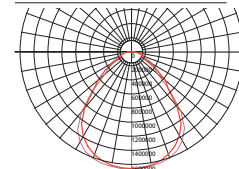
Diagrammi fotometrici

Flusso dei lux

Flux out: 3500lm

1m	1461lx
2m	326lx
3m	141lx
4m	84lx

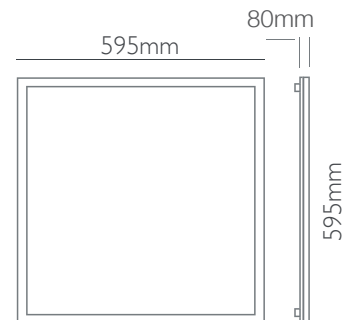
Distribuzione dell'intensità luminosa



Codice	Modello	Potenza	Lumen	Attacco	Dimensioni	Kelvin CCT	Corrente	CodiceEan
HG787	HPL60	36W	4600	220/240V	595X595X90mm	4000°	183 mA	8050612772897
HG728	UGR<19	36W	4600	220/240V	595X595X90mm	4000°	183 mA	8050612774457

Pannello LED da 36Watt con diffusore opale per l'installazione ad incasso. Dotato di driver LiFud PF 0.9 - Ra > 80

Utilizzabile con appositi accessori opzionali anche a plafone e a sospensione, può essere dimmerabile tramite apposito driver opzionale. Inseribile in controsoffitti, dotato di connessione rapida.



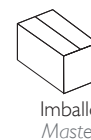
Dati tecnici / Data sheet

IP40 220÷240 V 36 LED 50/60 Bianco Alluminio + PC - 10°+ 30° 25000 h ≥0.9

Confezione
Packaging

PANEL LED
UGR<19

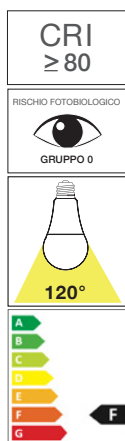
Dati logistici
Logistics Data



Pezzi / Pieces 1 1 5

PROFESSIONAL

Speciale diffusore prismatico
antiriflesso e antiabbaglio



Diagrammi fotometrici

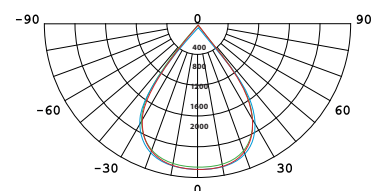
Flusso dei lux

Flux out: 3500lm	
1m	1461lx
2m	326lx
3m	141lx
4m	84lx




Driver LiFud

Distribuzione dell'intensità luminosa



Codice	Modello	Potenza	Lumen	Tensione	Dimensioni	Kelvin CCT	Corrente	CodiceEan
HG736	UGR<19	40 W	3600	200/240V	1196x296x11 mm	4000°	183 mA	8050612774440
HG736B	HPLU120	40 W	3600	200/240V	1196x296x11 mm	4000°	183 mA	8054134479968

Pannello LED da 40 Watt con diffusore anti-riflesso UGR<19 per l'installazione ad incasso. Utilizzabile con appositi accessori opzionali anche a plafone e a sospensione, può essere dimmerabile tramite apposito driver opzionale. Inseribile in controsoffitti, dotato di connessione rapida.



Dati tecnici / Data sheet

IP40	220÷240 V	40	LED	50/60	Bianco	Alluminio + PC	- 10°+ 30°	25000 h	≥0.9

HENERGIA® ROUND LED

Confezione
Packaging

Dati logistici
Logistics Data



Confezione
Packaging

Scatola
Inner

Imballo
Master

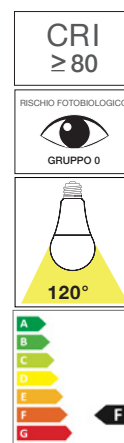
Pezzi / Pieces	1	1	5
----------------	---	---	---

Diagrammi fotometrici

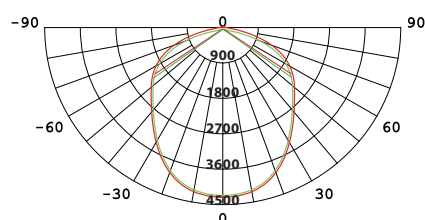
Flusso dei lux

Flux out: 480lm

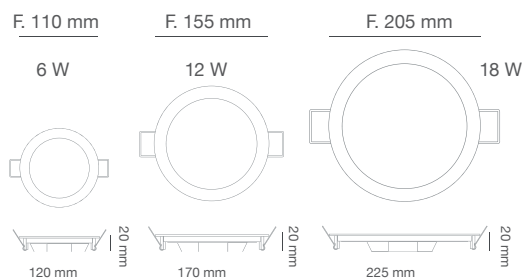
1m	181lx
2m	45lx
3m	20lx
4m	11lx



Distribuzione dell'intensità luminosa



Driver LiFud Sostituibile



Codice	Modello	Potenza	Lumen	Attacco	Dimensioni	Kelvin CCT	Corrente	CodiceEan
HG734	ROUND	6 W	540	100 mm	120x20mm	4000°	70 mA	8050612776901
HG735	ROUND	12 W	1200	150 mm	170x20mm	4000°	104 mA	8050612775942
HG833	ROUND	18 W	1800	200 mm	225x20mm	4000°	157mA	8050612775959
HG733	ROUND	6 W	540	100 mm	120x20mm	6500°	70 mA	8050612776925
HG743	ROUND	12 W	1200	150 mm	170x20mm	6500°	104mA	8050612776949
HG832	ROUND	18 W	1800	200 mm	225x20mm	6500°	157mA	8050612776666

Mini pannello LED tondo in alluminio
per l'installazione ad incasso,
dimensioni ridotte,
driver esterno incluso.

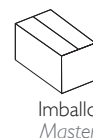
Dati tecnici / Data sheet

IP20	220÷240 V	6-12-18	LED	50/60	Bianco	Alluminio + PC	- 10°+ 30°	25000 h	>0.5

HENERGIA[®] SQUARE LED

Confezione
Packaging

Dati logistici
Logistics Data

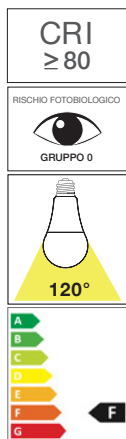


Pezzi / Pieces

1

1

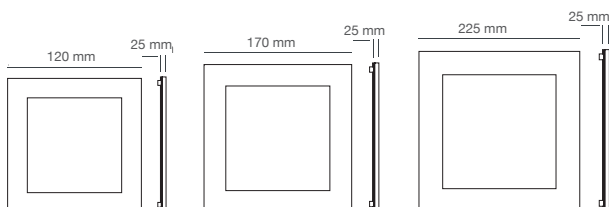
5



Diagrammi fotometrici

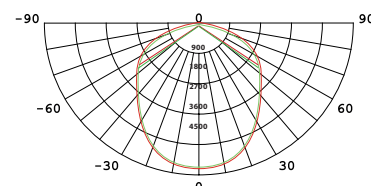
Flusso dei lux

Flux out: 480lm	
1m	181lx
2m	45lx
3m	20lx
4m	11lx



Driver LiFud Sostituibile

Distribuzione dell'intensità luminosa



Codice	Modello	Potenza	Lumen	D. Foro	Dimensioni	Kelvin CCT	Corrente	CodiceEan
HG611	SQUARE	6 W	540	100 mm	120x120x25mm	4000°	70 mA	8050612776970
HG614	SQUARE	12 W	1200	150 mm	170x170x25mm	4000°	104 mA	8050612777007
HG617	SQUARE	18 W	1800	200 mm	225x225x25mm	4000°	157 mA	8050612777038
HG612	SQUARE	6 W	540	100 mm	120x120x25mm	6500°	70 mA	8050612776987
HG615	SQUARE	12 W	1200	150 mm	170x170x25mm	6500°	104 mA	8050612777014
HG618	SQUARE	18 W	1800	200 mm	225x225x25mm	6500°	157 mA	8050612777045

Mini pannello LED quadrato in alluminio per l'installazione ad incasso, dimensioni ridotte, Driver esterno incluso.

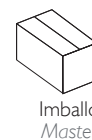
Dati tecnici / Data sheet

IP40	220÷240 V	6-12-18	LED	50/60	Bianco	Alluminio + PC	-10°+ 30°	25000 h	>0.5

Confezione
Packaging

ROUND LED

Dati logistici
Logistics Data



Pezzi / Pieces


1

1

5



CRI
≥ 80



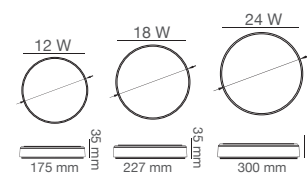
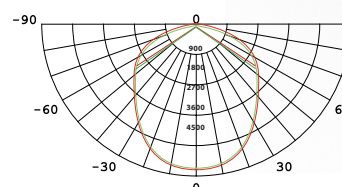
Diagrammi fotometrici

Flusso dei lux

Flux out: 480lm

1m	181lx
2m	45lx
3m	20lx
4m	11lx

Distribuzione dell'intensità luminosa



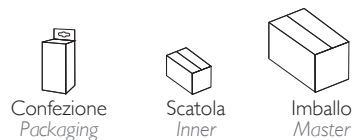
Driver LiFud Sostituibile

Codice	Modello	Potenza	Lumen	Dimensioni	Kelvin CCT	Voltaggio	CodiceEan
HG874N	ROUND	12 W	1200	175xh35 mm	4000°	220-240V	8054134474628
HG874F	ROUND	12 W	1200	175xh35 mm	6500°	220-240V	8054134474635
HG875N	ROUND	18 W	1800	227xh35 mm	4000°	220-240V	8054134474642
HG875F	ROUND	18 W	1800	227xh35 mm	6500°	220-240V	8054134474659
HG876N	ROUND	24 W	2400	300xh35 mm	4000°	220-240V	8054134474666
HG876F	ROUND	24 W	2400	300xh35 mm	6500°	220-240V	8054134474673

Mini pannello Round con montaggio a plafone.
Realizzato con materiale alluminio di colore bianco con
driver interno IP20. Ideale solo per interni o esterni al coperto.


Dati tecnici / Data sheet

IP20	220÷240 V	12-18-24	LED	50/60	Bianco	Alluminio + PC	- 10°+ 30°	25000 h	>0.5



Pezzi / Pieces	1	1	5
----------------	---	---	---

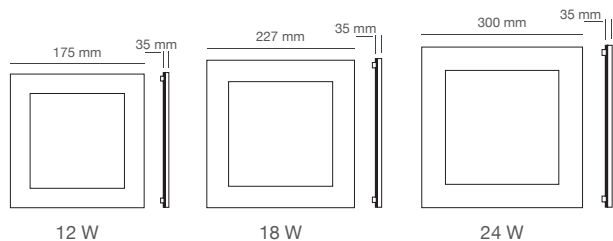
CRI
≥ 80



Diagrammi fotometrici

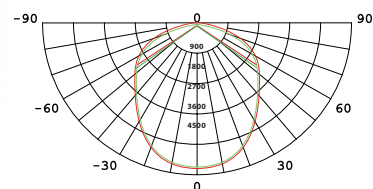
Flusso dei lux

Flux out: 480lm		
1m		181lx
2m		45lx
3m		20lx
4m		11lx



Driver LiFud Sostituibile

Distribuzione dell'intensità luminosa



Codice	Modello	Potenza	Lumen	Dimensioni	Kelvin CCT	Voltaggio	CodiceEan
HG877N	SQUARE	12 W	1200	175xh35mm	4000°	220-240V	8054134474703
HG877F	SQUARE	12 W	1200	175xh35mm	6500°	220-240V	8054134474710
HG878N	SQUARE	18 W	1800	227xh35mm	4000°	220-240V	8054134474727
HG878F	SQUARE	18 W	1800	227xh35mm	6500°	220-240V	8054134474734
HG879N	SQUARE	24 W	2400	300xh35mm	4000°	220-240V	8054134474741
HG879F	SQUARE	24 W	2400	300xh35mm	6500°	220-240V	8054134474758

Mini pannello Square con montaggio a plafone.
Realizzato con materiale alluminio di colore bianco con driver interno IP20. Ideale solo per interni o esterni al coperto.

Dati tecnici / Data sheet

IP20	220÷240 V	12-18-24	LED	50/60	Bianco	Alluminio + PC	- 10°+ 30°	25000 h	>0.5

DRIVER Lifud 40 W



Codice	Dimensione	CodiceEan
HG0733	200x50x30 mm-265 gr	8050612772781

Led Driver LIFUD 40 W per led Panel, conforme a IEC62386-101,102,207; input 100-240 V 50/60 Hz, Output 950 mA, P.F 0,9, IP 20

KIT SOSPENSIONE

Kit completo per pannelli a led a sospensione.



Codice	Dimensione	CodiceEan
0852	Kit completo 86 gr	8056459068001

LED DRIVER IN SOSTITUZIONE MINI PANNELLI 6W



Codice	CodiceEan
DRV6W	8054134473935

Led driver in sostituzione mini pannelli 6W

LED DRIVER IN SOSTITUZIONE MINI PANNELLI 12W



Codice	CodiceEan
DRV12W	8054134473942

Led driver in sostituzione mini pannelli 12W

LED DRIVER IN SOSTITUZIONE MINI PANNELLI 18W



Codice	CodiceEan
DRV618W	8054134473959

Led driver in sostituzione mini pannelli 18W




LED DRIVER IN SOSTITUZIONE MINI PANNELLI 24W



Codice	CodiceEan
DRV24W	8054134479975

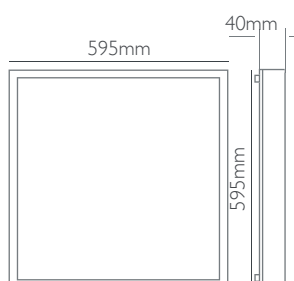
Led driver in sostituzione mini pannelli 24W

KIT PANEL

Dati logistici Logistics Data			
			
	Confezione Packaging	Scatola Inner	Imballo Master
Pezzi / Pieces	1	1	5

KIT ATTACCO A PLAFONE 60x60 cm


Telaio in alluminio per installazione in superficie per pannelli led quadrati 600 x 600 mm.
Colore bianco



Codice	Dimensione	CodiceEan
HG623	600x600x43 mm-525 gr	8050612775966
<i>Kit plafone</i>		

KIT ATTACCO A PLAFONE 30x120 cm

Telaio in alluminio per installazione in superficie per pannelli led rettangolari 300 x 1200 mm.
Colore bianco



Codice	Dimensione	CodiceEan
HG809	300x1200x50 mm-565 gr	8050612775287
<i>Kit plafone</i>		

Bianco



Alluminio



HENERGIA®



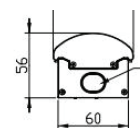
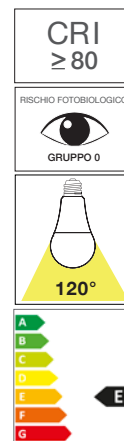


Pezzi / Pieces


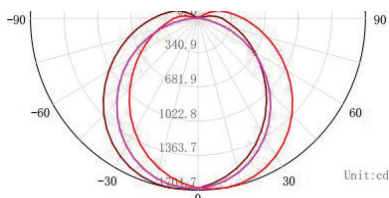
1

1

6



Distribuzione dell'intensità luminosa



Codice	Modello	Potenza	Lumen	Tensione	Dimensioni	Kelvin CCT	Corrente	CodiceEan
HG857	Batten	55 W	7000	220/240V	1550x68,5x53mm	4500	280mA	8054134474536

La Batten LED è la soluzione ideale per sostituire le plafoniere con tubi fluorescenti (neon) tradizionali. Il suo corpo è fabbricato in alluminio puro che garantisce un'eccellente conduttività termica e un'alta resistenza alla corrosione permettendone l'installazione in zone con condizioni di lavoro non abituali (freddo/caldo).

Monta una cover milky che consente di ottenere un effetto antiabbagliamento e un'illuminazione uniforme.

POSSIBILITÀ DI SOSTITUIRE DRIVER E SORGENTE LUMINOSA.

Dispositivo perfetto per essere installato in uffici, hotel, concessionarie, centri commerciali, supermercati, magazzini, parcheggi, ecc.

DRIVER SOSTITUIBILE HG858

SORGENTE LUMINOSA SOSTITUIBILE HG859

Accessori	Descrizione	
-----------	-------------	--

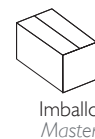
HG858	Driver 50w in sostituzione	8054134474543
-------	-------------------------------	---------------

Accessori	Descrizione	
-----------	-------------	--

HG859	Sorgente luminosa 50w in sostituzione	8054134474550
-------	--	---------------

Dati tecnici / Data sheet

IP20	220 ÷ 240 V	55	LED	50/60	Bianco	Alluminio	- 10°+ 30°	30000 h	≥0.9



Pezzi / Pieces


1

1

6

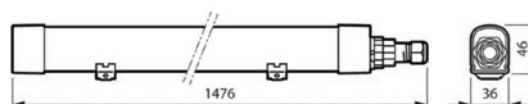
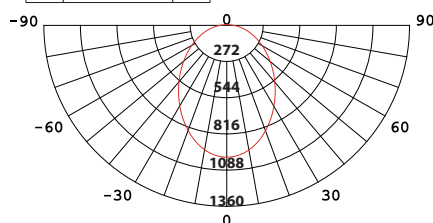
STAGNA

IP65



Flux out: 1400lm

2m	1797lx
4m	449lx
6m	199lx
8m	112lx



Codice	Modello	Potenza	Lumen	Tensione	Dimensioni	Kelvin CCT	Corrente	CodiceEan
HG465	Idroled	36 W	3200	220/240V	1200x61x56 mm	4000°	130 mA	8054377964658
HG466	Idroled	45 W	4000	220/240V	1500x61x56 mm	4000°	150 mA	8054377964665

Plafoniera stagna per esterni, adatta per le più svariate disposizioni e quindi usufruibile per altrettanti tipi di illuminazione. Adattabile anche per interni, può illuminare da industrie a parcheggi sotterranei da corridoi a zone comuni.


Offre un'illuminazione molto omogenea grazie all'angolo di apertura del fascio di luce di 120°.

La finitura opaca della plafoniera riduce l'abbagliamento. È realizzata in PC (polycarbonato), materiale resistente all'acqua, alla

polvere e alla corrosione.

Il suo indice di protezione IP65 garantisce la resistenza della plafoniera stagna LED agli agenti atmosferici e alle intemperie. La sua durata è di 25.000 ore.

Le plafoniere sono componibili tra di loro attraverso i cavi non in dotazione nella scatola.



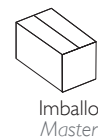
Dati tecnici / Data sheet

IP65	220 ÷ 240 V	36-45	LED	50/60	Grigio	Polycarbonato	- 10°+ 30°	25000 h	≥0.9

Confezione
Packaging

PERLA LED

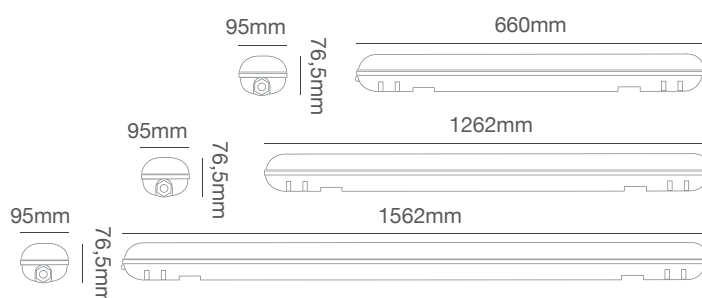
Dati logistici
Logistics Data



Pezzi / Pieces 1 1 10 -15

STAGNA

IP65



Codice	Modello	Tubo	N° Tubi	Tensione	Dimensioni	Kelvin CCT	Corrente	CodiceEan
HG346	PERLA118	T8	1 Tubo	220/240V	660x95x76,5mm	-	-	8050612776024
HG347	PERLA136	T8	1 Tubo	220/240V	1262x95x76,5mm	-	-	8050612776031
HG348	PERLA158	T8	1 Tubo	220/240V	1562x95x76,5mm	-	-	8050612772910
HG344	PERLA218	T8	2 Tubi	220/240V	660x95x76,5mm	-	-	8050612776048
HG345	PERLA236	T8	2 Tubi	220/240V	1262x95x76,5mm	-	-	8050612774983
HG337	PERLA258	T8	2 Tubi	220/240V	1562x95x76,5mm	-	-	8050612774990

Plafoniera stagna per esterni cablata per alloggiamento tubo led T8, adatta per le più svariate disposizioni e versatile per diverse illuminazioni. Utilizzabile in molti ambienti, da industrie a parcheggi sotterranei, o da corridoi a garage.

Cablata su singolo lato.

Disponibili per tubo singolo e doppio.

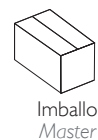
Dati tecnici / Data sheet



Confezione
Packaging

PERLA LED

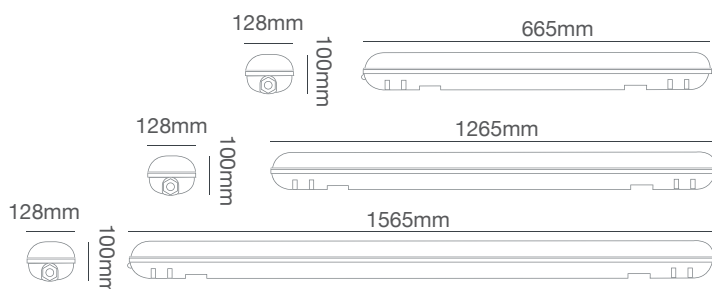
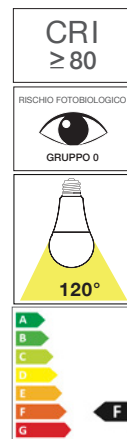

Dati logistici
Logistics Data



Pezzi / Pieces 1 1 5

STAGNA

IP65



Codice	Modello	Potenza	Lumen	Tensione	Dimensioni	Kelvin CCT	Corrente	CodiceEan
HG350	60cm	T8	1 Tubo 9W	990	665x128x100 mm	4000°	220/240V	8053340479366
HG351	120cm	T8	2 Tubi 18+18W	1980+ 1980	1265x128x100 mm	4000°	220/240V	8053340479373
HG352	150cm	T8	2 Tubi 24+24W	2640+ 2640	1565x128x100 mm	4000°	220/240V	8053340479380

Plafoniera stagna per esterni cablata per alloggiamento tubo led T8 già inserita all'interno della plafoniera con diversi wattaggi, adatta per le più svariate disposizioni e versatile per diverse illuminazioni.

Utilizzabile in molti ambienti, da industrie a parcheggi sotterranei, o da corridoi a garage.

Cablata su singolo lato.



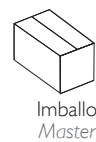
Dati tecnici / Data sheet

IP65	220 ÷ 240 V	9-18-24	LED	50/60	Grigio	Polycarbonato - 10°+ 30°	30000 h	0,5

Confezione
Packaging

PLAFONIERA PORTA LAMPADA T8

Dati logistici
Logistics Data




Pezzi / Pieces

1

1

10 -15



NOVITÀ

Codice	Modello	Tubo	N° Tubi	Tensione	Dimensioni	Kelvin CCT	Corrente	CodiceEan
HG338	Porta lampada	T8	2 Tubi	220/240V	610x70x60 mm	-	-	8054134479999
HG339	Porta lampada	T8	2 Tubi	220/240V	1210x70x60 mm	-	-	8054134471832
HG340	Porta lampada	T8	2 Tubi	220/240V	1510x70x60 mm	-	-	8054134471849

Plafoniera portalampada per 2 tubi led t8 da 60cm uso interno ip20
Materiali: ferro+pp

Dimensioni: 610x70x60 mm | 1210x70x60 mm | 1510x70x60 mm

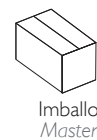
Dati tecnici / Data sheet



Confezione
Packaging

T8GLASS LED

Dati logistici
Logistics Data



Pezzi / Pieces	1	1	25
----------------	---	---	----



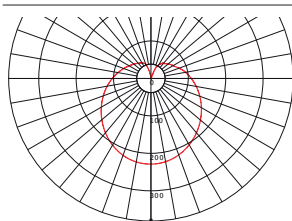
Diagrammi fotometrici

Flusso dei lux

Flux out: 1205lm

1m	197lx
2m	49lx
3m	22lx
4m	13lx

Distribuzione dell'intensità luminosa



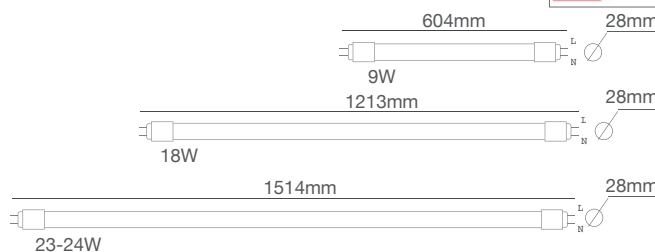
CRI ≥ 80

RISCHIO FOTOBIOLOGICO
GRUPPO 0

240°

ATTACCO
G13

A
B
C
D
E
F
G



Codice	Modello	Potenza	Lumen	Attacco	Dimensioni	Kelvin CCT	Corrente	CodiceEan
HG716	T8	9 W	840	G13	604x28x28mm	4000°	40mA	8054377967161
HG715	T8	9 W	840	G13	604x28x28mm	6500°	40mA	8050612774396
HG717	T8	18 W	1820	G13	1213x28x28mm	4000°	80mA	8054377967178
HG718	T8	18 W	1820	G13	1213x28x28mm	6500°	80mA	8054377967185
HG719	T8	24 W	2270	G13	1514x28x28mm	4000°	110mA	8054377967192
HG720	T8	24 W	2270	G13	1514x28x28mm	6500°	110mA	8054377967208


TuboLED T8 in alluminio e cover in policarbonato opale innovativo e di qualità, in sostituzione al tradizionale tubo fluorescente T8. Adattabile a qualsiasi ambiente grazie alla diversa temperatura di luce ottiene un' illuminazione potente ed omogenea.
Alimentazione su un lato con attacco G13.



Dati tecnici / Data sheet

IP20 220÷240 V 9-18-24 LED G13 Bianco Alluminio + vetro - 10°+ 30° 25000 h ≥0.9

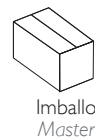
HENERGIA®



Confezione
Packaging

PRO FLOOD

Dati logistici
Logistics Data



Pezzi / Pieces

1

1

25

NOVITÀ

PHILIPS



Xitanium



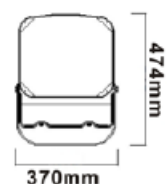
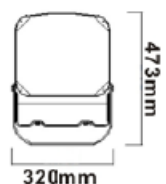
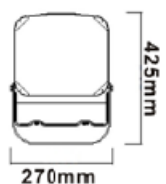
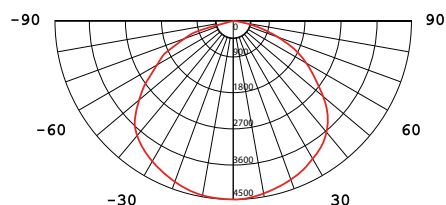
Diagrammi fotometrici

Flusso dei lux

Flux out: 12000lm


2m	1046lx
4m	261lx
6m	116lx
8m	65lx

Distribuzione dell'intensità luminosa



IP65

CRI
≥ 80



Codice	Modello	Potenza	Lumen	G. Protezione	Dimensioni	Kelvin CCT	Corrente	CodiceEan
HG884	Flood	100 W	13000	IP65	425x270x52mm	4000°	220mA	8053340478819
HG885	Flood	150 W	19500	IP65	473x320x52mm	4000°	300mA	8053340478826
HG886	Flood	200 W	26000	IP65	474x370x52mm	4000°	480mA	8053340478871

Floodlight con tecnologia a LED, siper sottile ed elegante di qualità eccellente.

Il grado di protezione IP65 lo rende resistente alle intemperie.

Questo Floodlight trova la sua collocazione nell'illuminazione di facciate, parcheggi e spazi esterni come anche sadi giardini.

Alta efficienza luminosa con IC Driver Philips Lenti in PC

corpo in alluminio pressofuso di colore nero e vetro trasparente temperato

Dati tecnici / Data sheet

IP65	220 ÷ 240 V	100 150-200	LED	50/60	Nero	Alluminio pressofuso	- 10°+ 30°	40000 h	>0.96



Confezione
Packaging



PETER FLOOD

Dati logistici
Logistics Data

Confezione
Packaging

Scatola
Inner

Imballo
Master


Pezzi / Pieces

1

1

25

IP65



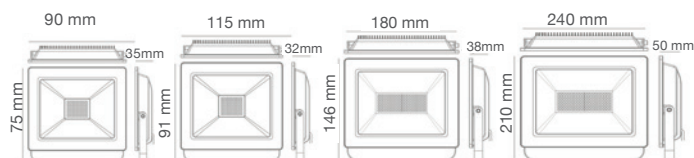
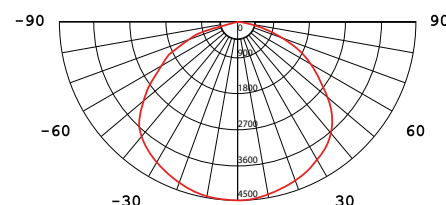
Diagrammi fotometrici

Flusso del lux

Flux out: 12000lm

2m	1046lx
4m	261lx
6m	116lx
8m	65lx

Distribuzione dell'intensità luminosa




Codice	Modello	Potenza	Lumen	G. Protezione	Dimensioni	Kelvin CCT	Corrente	CodiceEan
HG750	SATINATO	10 W	900	IP65	90x75x35 mm	4000°	175mA	8054377961695
HG751	SATINATO	20 W	1900	IP65	115x91x32 mm	4000°	220mA	8054377961701
HG752	SATINATO	30 W	2700	IP65	180x146x38 mm	4000°	300mA	8054377961718
HG753	SATINATO	50 W	5300	IP65	240x210x50 mm	4000°	480mA	8054377961725

Floodlight con tecnologia a LED, sottile ed elegante.

Il grado di protezione IP65 lo rende resistente alle intemperie.

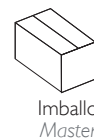
Peter flood trova la sua collocazione nell'illuminazione di facciate, parcheggi e spazi esterni.

Comodo e sottile, può essere utilizzato anche per ambienti interni come vetrine, corridoi e spazi comuni.



Dati tecnici / Data sheet





Pezzi / Pieces	1	1	25
----------------	---	---	----

IP65

**CON SENSORE
CREPUSCOLARE**



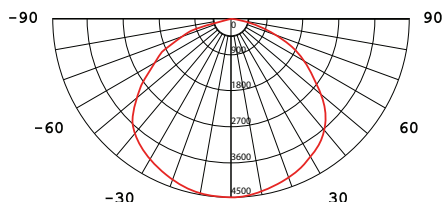
Diagrammi fotometrici

Flusso dei lux



Flux out: 12000lm

2m	1046lx
4m	261lx
6m	116lx
8m	65lx

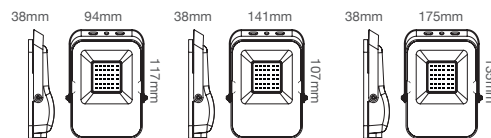
Distribuzione dell'intensità luminosa



CRI
≥ 80



Sensor
Day · Night



Codice	Modello	Potenza	Lumen	G. Protezione	Dimensioni	Kelvin CCT	Corrente	CodiceEan
HG750S	FLOOD	10W	900	IP65	117x94x38mm	4000K	175mA	8054134473645
HG751S	FLOOD	20W	1910	IP65	141x107x38mm	4000K	220mA	8054134477780
HG752S	FLOOD	30W	2700	IP65	175x135x38mm	4000K	220mA	8054134473652


Floodlight con tecnologia a LED, sottile ed elegante.

Il grado di protezione IP65 lo rende resistente alle intemperie.

Peter flood trova la sua collocazione nell'illuminazione di facciate, parcheggi e spazi esterni.

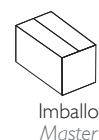
Comodo e sottile, può essere utilizzato anche per ambienti interni come vetrine, corridoi e spazi comuni.

Sensore Crepuscolare incorporato.



Dati tecnici / Data sheet

IP65	220 ÷ 240 V	20-30	LED	50/60	Nero	Alluminio pressofuso	- 10°+ 30°	40000 h	>0.96



Pezzi / Pieces

1

1

25

IP65

NOVITÀ



CRI
≥ 80

RISCHIO FOTOBIOLOGICO
GRUPPO 0

120°

A
B
C
D
E
F
G

Codice	Modello	Potenza	Lumen	G. Protezione	Dimensioni	Kelvin CCT	Corrente	CodiceEan
HG702N	PAD WHITE	20 W	1900	IP65	112x80x25,5mm	4000°	220mA	8054134472051
HG702F	PAD WHITE	20 W	1900	IP65	112x80x25,5mm	6500°	220mA	8054134472068
HG703N	PAD WHITE	30 W	2750	IP65	140x100x25,5mm	4000°	220mA	8054134472075
HG703F	PAD WHITE	30 W	2750	IP65	140x100x25,5mm	6500°	220mA	8054134472082
HG705N	PAD WHITE	50 W	4750	IP65	175x125x27,5mm	4000°	220mA	8054134472099
HG705F	PAD WHITE	50 W	4750	IP65	175x125x27,5mm	6500°	220mA	8054134472105

Faretto white screen 20w 4000k/6500k ip65, schermo bianco, alluminio + pc cover, cri>80, ac 220-240v, cavo in gomma 15cm 3x1.0mm2, garanzia 2 anni

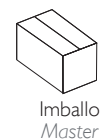
Dati tecnici / Data sheet

IP65	220 ÷ 240 V	20-30-50	LED	50/60	Bianco	Alluminio pressofuso	- 10°+ 30°	30000 h	CE		>0.5

Confezione
Packaging

MINI PAD

Dati logistici
Logistics Data




Pezzi / Pieces

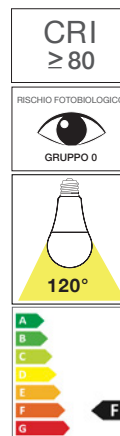
1

1

20



IP65



ULTRA SOTTILE
CON ASTA ROTANTE
A 180°

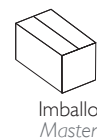
Codice	Modello	Potenza	Lumen	G. Protezione	Dimensioni	Kelvin CCT	Corrente	CodiceEan
HG543	MiniPad	10 W	850	IP65	105x80x12,5mm	4000°	48mA	8050612776741
HG548	MiniPad	10 W	850	IP65	105x80x12,5mm	6500°	48mA	8050612776765
HG544	MiniPad	20 W	1750	IP65	112x80x16mm	4000°	57mA	8050612776789
HG551	MiniPad	20 W	1750	IP65	112x80x16mm	6500°	57mA	8050612776802
HG545	MiniPad	30 W	2650	IP65	145x102x18mm	4000°	70mA	8050612776826
HG553	MiniPad	30 W	2650	IP65	145x102x18mm	6500°	70mA	8050612776840
HG546	MiniPad	50 W	4250	IP65	175x125x27,5mm	4000°	95mA	8050612776864
HG555	MiniPad	50 W	4250	IP65	175x125x27,5mm	6500°	95mA	8050612776888
HG558	MiniPad	100 W	8750	IP65	261x181x29,5mm	4000°	130mA	8054134472112
HG580	MiniPad	100 W	8750	IP65	261x181x29,5mm	6500°	130mA	8054134472129

Floodlight con tecnologia a LED, sottile ed elegante disponibile in colore bianco con differenti wattaggi e colorazione di luce. Mini Pad trova la sua collocazione nell'illuminazione di facciate, par-

cheggi e spazi esterni. Comodo e sottile, può essere utilizzato anche per ambienti interni come vetrine, corridoi e spazi comuni.

Dati tecnici / Data sheet

IP65	220 ÷ 240 V	10-20-30-50	LED	50/60	Bianco	Alluminio pressofuso	- 10°+ 30°	30000 h		>0.5



Pezzi / Pieces

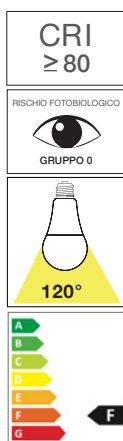
1

1

25

IP54

NOVITÀ



**Bottone switch dimmerabile
luminosità 50% | 100%.**

Codice	Modello	Potenza	Lumen	G. Protezione	Dimensioni	Kelvin CCT	Corrente	CodiceEan
HG040	Worklight	30 W	2700	IP54	298x237x67 mm	4000°	220/240V	8054134472136
HG050	Worklight	50 W	4500	IP54	329x259x67 mm	4000°	220/240V	8054134472143


Work floodlight led con 2 prese shuko 4000k, ip54, ac220-240v. Bottone switch dimmerabile luminosità 50%&100%. cavo 1.8 h07rn-f 3g1.5m2 con spina shuko. materiale alluminio pressofuso + vetro temperato + plastica. 3 anni garanzia

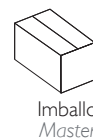


Dati tecnici / Data sheet



HENERGIA®





Pezzi / Pieces	1	1	1
----------------	---	---	---

A PROGETTO

PROFESSIONAL

CRI ≥ 80

RISCHIO FOTOBIOLOGICO
GRUPPO 0

A RICHIESTA

GARANZIA 5 ANNI VIZNY-SPD

A B C D E F G



HG827



HG433

driver



IP66

IK1010

Codice	Modello	Potenza	Lumen	G. Protezione	Dimensioni	Kelvin CCT	Corrente	CodiceEan
HG827	Laser	200W	34000	IP66	334x291x219mm	4000	960mA	8050612776154
HG433	Laser	400W	68000	IP66	334x485x219mm	4000	1920mA	8050612776178

Il Proiettore LED Laser Combo Regolabile si distingue per il suo design moderno e innovativo. Pensato per l'illuminazione di ambienti sportivi ad alto livello, permette, inoltre, di essere utilizzato in altri contesti come nell'illuminazione di moli, stadi in cui si ha la necessità di un'elevata potenza.

Offre un alto rendimento luminoso, un'elevata efficienza ottica, un'installazione semplice e una grande flessibilità e sicurezza.

La sua potenza, insieme alla sua grande luminosità, rende Laser Combo adatto per eventi sportivi in ambienti interni ed esterni oltre che per un ele-

Dati tecnici / Data sheet

IP65	220÷240 V	200-900	LED	50/60	Nero	Alluminio pressofuso	- 10°+ 30°	25000 h	>0.95



Caratteristiche:

- Alti Lumen
- Lenti sostituibili
- Modulo regolabile
- Aletta di raffreddamento in alluminio
- Classificazione IP: IP66

Aree di applicazione:

Garages / Public area / Fabbriche / Magazzini / Stadi/ Campi sportivi / etc.



Risparmio energetico fino a **80%**

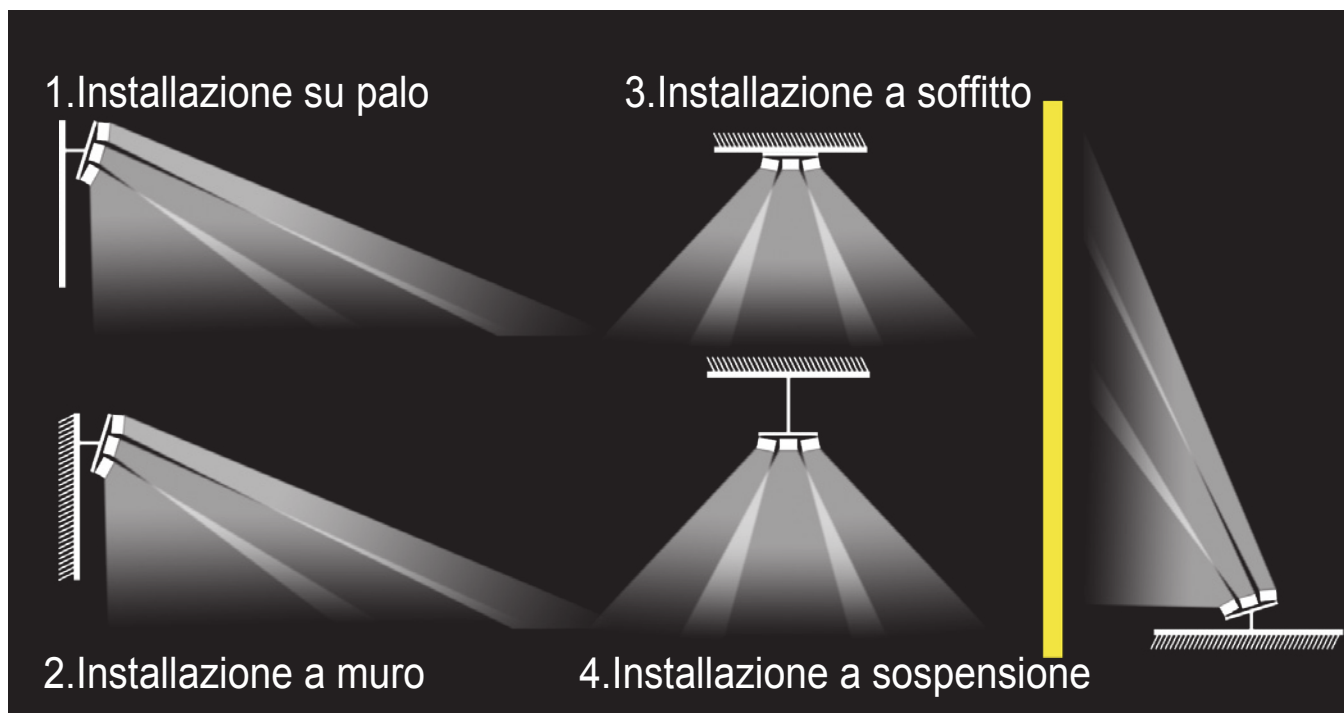


Lunga durata **50000** hrs



Manutenzione **Free**

Installazione



Angolo fascio luminoso

Disponibili più angoli di illuminazione



10°



30°



60°




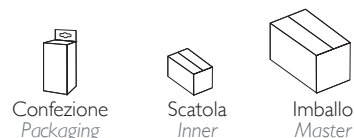
90°



120°

HENERGIA®





Pezzi / Pieces 1 1 1

PROFESSIONAL

120 Lumen/Watt

chip led


PHILIPS

driver

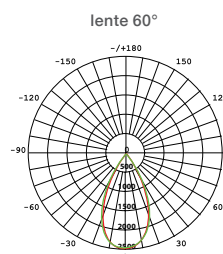
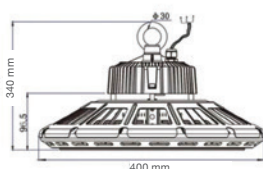
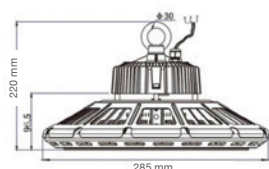
MW
MEAN WELL

CRI
≥ 80

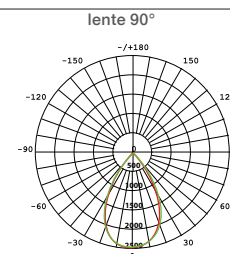
RISCHIO FOTOBIOLOGICO
GRUPPO 0



5 ANNI
GARANZIA



Distribuzione dell'intensità luminosa



Codice	Modello	Potenza	Lumen	G. Protezione	Dimensioni	Kelvin CCT	Corrente	CodiceEan
HG729	UFO	100 W	12000	IP65	285x220 mm	4000°	480mA	8050612775300
HG730	UFO	200 W	24000	IP65	400x196 mm	4000°	1000mA	8050612775317

Codice	Modello	CodiceEan
HG813	Lenti opzionali 90° per faro da 100 watt	8050612773832
HG814	Lenti opzionali 90° per faro da 200 watt	8050612773849

Questo faro a campana ha una buona dispersione di calore, grazie al suo dissipatore in alluminio ultra resistente, evitandone così un'usura rapida.

Grazie al suo design compatto e a forma di UFO e al suo fattore di protezione IP65 è resistente all'acqua e alle intemperie, funzionando perfettamente sia in spazi interni come in quelli esterni, soggetti

a pioggia o umidità. Applicazioni: officine, magazzini, capannoni industriali, supermercati, parcheggi sotterranei, stabilimenti, grandi magazzini, distributori di benzina, centri sportivi, fabbriche, espositive,

Lenti intercambiabili opzionali, per ottonere una diversa apertura dell'angolo luce.

Dati tecnici / Data sheet

IP65	220 ÷ 240 V	100/200	LED	50/60	Nero	Alluminio pressofuso	- 10°+ 30°	25000 h	≥0.9

HENERGIA®



Confezione
Packaging

STREET LIGHT MINI

Dati logistici
Logistics Data

Confezione
Packaging

Scatola
Inner

Imballo
Master



Pezzi / Pieces

1

1

1

PROFESSIONAL

CRI
≥ 80

RISCHIO FOTOBIOLOGICO
GRUPPO 0

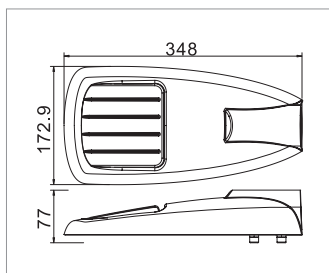
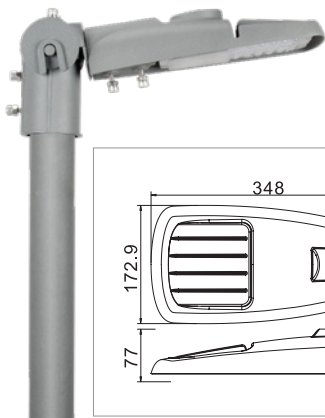
135°

A
B
C
D
E
F
G

IP66

IK08

NOVITÀ



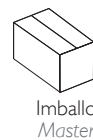
SOLO 35 CM

Codice	Modello	Potenza	Lumen	G. Protezione	Dimensioni	Kelvin CCT	Corrente	CodiceEan
HG208	Street light Mini	50w	5500lm	IP66	348x173x77mm	5000k	230mA	8054134472150

Ampiamente usato in strada, autostrada, aree di parcheggio, aree industriali. Design perfetto: alta qualità con un design dall'aspetto innovativo e accattivante. Alloggiamento e telaio in alluminio pressofuso di alta qualità. Lunga durata, tempo di vita superiore a 100.000 ore. Nessuna sostanza nociva o tossica per l'ambiente. Conforme al criterio ROHS. Opzione crepuscolare disponibile. Opzione di dimmerazione disponibile. Protezione contro le sovratensioni da 10KV a 20KV disponibile. La classificazione IP può raggiungere IP 66 e IK08.

Dati tecnici / Data sheet

IP66	220 ÷ 240 V	50	LED	50/60	Grigio	Alluminio pressofuso	- 50°+ 50°	100000 h	≥0.95




Pezzi / Pieces

1

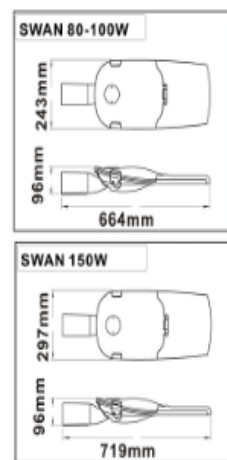
1

1

PROFESSIONAL




IP66 IK010



Codice	Modello	Potenza	Lumen	G. Protezione	Dimensioni	Kelvin CCT	Corrente	CodiceEan
HG300	Swan street light	80w	10400lm	IP66	664x243x96mm	4000k	230mA	8054134477759
HG301	Swan street light	100w	13000lm	IP66	664x243x96mm	4000k	230mA	8054134477766
HG302	Swan street light	150w	19500lm	IP66	719x297x96mm	4000k	380mA	8054134477773

Ampiamente usato in strada, autostrada, aree di parcheggio, aree industriali. Design perfetto: alta qualità con un design dall'aspetto innovativo e accattivante. Alloggiamento e telaio in alluminio pressofuso di alta qualità. Lunga durata, tempo di vita superiore a 100.000 ore. Nessuna sostanza nociva o tossica per l'ambiente. Conforme al criterio ROHS. Opzione crepuscolare disponibile. Opzione di dimmerazione disponibile. Protezione contro le sovratensioni da 10KV a 20KV disponibile. La classificazione IP può raggiungere IP 66 e IK08.

Dati tecnici / Data sheet



HENERGIA®

PERCY LED

Confezione
Packaging

Dati logistici
Logistics Data

Confezione
Packaging

Scatola
Inner

Imballo
Master

Pezzi / Pieces

1

1

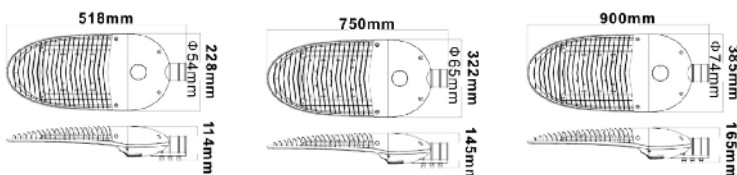
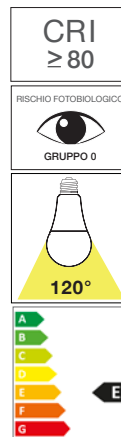
1

PROFESSIONAL

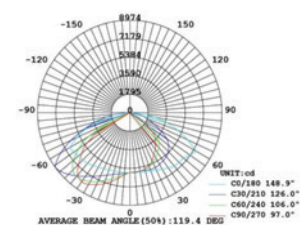
PHILIPS
LED

Xtanium
LED driver

GARANZIA
5 ANNI
GARANZIA



Distribuzione dell'intensità luminosa



Codice	Modello	Potenza	Lumen	G. Protezione	Dimensioni	Kelvin CCT	Corrente	CodiceEan
HG212	Percy	80 W	9600	IP66-IK08	518x228x114 mm	4000°	230mA	8053340470721
HG213	Percy	120 W	14400	IP66-IK08	750x322x145 mm	4000°	380mA	8053340470738
HG211	Percy	150 W	18000	IP66-IK08	900x385x165 mm	4000°	380mA	8053340470714

Armatura stradale, con un design accattivante ed elegante, con elevate prestazioni grazie alla sua progettazione.

La struttura in Alluminio pressofuso di colore antracite e con un vetro temperato trasparente, super resistente agli urti. No flickering - protezione da sovraccarico.

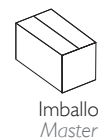
Il lampione stradale Percy è ideato per garantire un'illuminazione stradale potente e duratura.

Grazie alla sua alta potenza luminosa è **ideale per illuminare giardini e strade, ma anche piazzali, parchi pubblici e parcheggi.**



Dati tecnici / Data sheet





Pezzi / Pieces

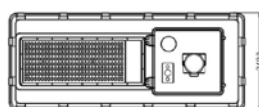
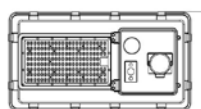
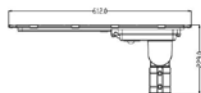
1

1

1

PROFESSIONAL

NOVITÀ



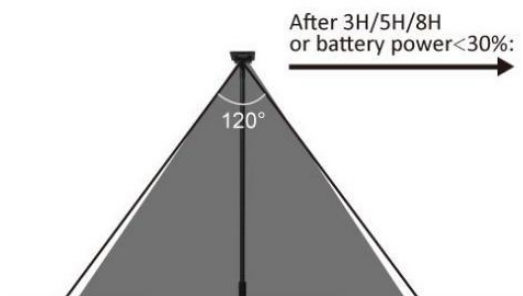
Codice	Modello	Potenza	Lumen	G. Protezione	Dimensioni	Kelvin CCT	Corrente	CodiceEan
HG218	Beak	60 W	8100	IP65	610x330x230 mm	6000°	230mA	8053340479076
HG219	Beak	80 W	10800	IP65	850x350x240 mm	6000°	380mA	8053340479083

Faro led stradale 60-80 W con pannello solare crepuscolare MONOCRISTALLINO.

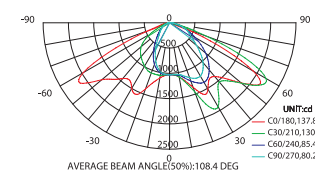
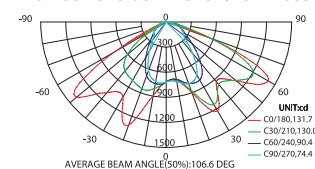
Il pannello solare da 18V è per il HG218: 50W e per il HG219: 70W con batteria LiFePo4 12,8V 33000 mA H e 36000 mA H, IP65.

Tempo di ricarica 6-8 ore, durata operativa 30-36 ore. Lega in alluminio. crepuscolare telecomando. I fari led di questo tipo sono utilizzati principalmente nell'illuminazione pubblica di strade, autostrade, strade provinciali, comunali, parchi, giardini ecc.

Permettono di abbattere significativamente la spesa elettrica e la manutenzione che ha con-




Distribuzione dell'intensità luminosa

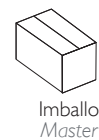


Dati tecnici / Data sheet



HENERGIA®





Pezzi / Pieces

1


1

1



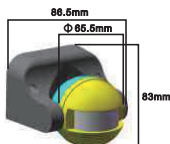
Codice	Modello	Potenza	Lumen	G. Protezione	Dimensioni	Kelvin CCT	Corrente	CodiceEan
HG290	Emergenza	5 W	150	IP20	260x95x55 mm	4000°	100mA	8053340479397
HG291	Emergenza	3 W	100	IP20	260x95x55 mm	4000°	100mA	8053340479403
HG293	Emergenza	4 W	400	IP65	270x100x54 mm	4000°	100mA	8053340479410

Lampada d'emergenza da parete. Utile per casa e ufficio. La batteria ha un tempo di ricarica di 24h, tempo operativo 3 ore. Inclusi nella scatola adesivi per la segnaletica di sicurezza. Grado di protezione IP&%. Corpo in ABS più diffusore in policarbonato.



Dati tecnici / Data sheet

IP65	220 ÷ 240 V	4	LED	50/60	Grigio	Alluminio pressofuso	- 50°+ 50°	100000 h	>0.5

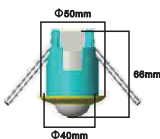


Sensore di Movimento per montaggio a parete, orientabile, con un campo di rilevamento di 180° e una distanza di rilevamento fino a 12 metri a una altezza di 1'8-2'5 metri.

Il sensore si attiva quando rileva una sorgente di calore che si muove di fronte all'interruttore e si disattiva quando smette di captare tale movimento, dopo un lasso di tempo regolabile, che va da 10 sec. ai 7 min. IP44. Max 300W

	110~240V/AC, 50/60Hz		-20°C to +40°C
	180°		1200W [⚡] 300W [💡]
	12m.Max		10Sec-7Min
	IP44/Class II		<10Lux~2000 Lux

Codice	Descrizione	EAN
HG295	Sensore movimento infrarossi rotabile	8053340477577

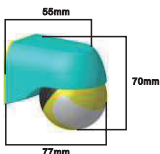



Sensore di Movimento per montaggio a incasso per soffitto con un angolo di rilevamento di 360° e una distanza di rilevamento da 6 metri a un'altezza di 2-4 metri. Questo dispositivo è in grado di captare le emissioni a infrarossi invisibili prodotte da qualsiasi fonte di calore senza emettere alcuna radiazione.

Il rilevatore si attiva quando rileva una sorgente di calore che si muove davanti all'interruttore e si disattiva una volta smette di captare tale movimento dopo un lasso di tempo regolabile, che va da 10sec. ai 7min. IP20. Max 100W.

	110~240V/AC, 50/60Hz		-20°C to +40°C
	360°		500W [⚡] 100W [💡]
	6m.Max		10Sec-7Min
	IP20/Class II		<10Lux~2000 Lux

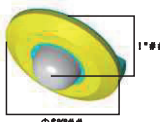
Codice	Descrizione	EAN
HG296	Sensore movimento infrarossi da incasso	8053340477584



Sensore di movimento a infrarossi per lampade ad incandescenza, fluorescenti e LED. Protezione IP54. Angolo di rilevazione 180°. Distanza di rilevamento da circa 2 metri fino a massimo 12 metri. Tempo di intervento da 10 secondi a 7 minuti, regolazione da 10 a 2000 lux. Temperatura di esercizio da -20°C a +40°C. Max 400W

	110~240V/AC, 50/60Hz		-20°C to +40°C
	180°		B= 2000W [⚡] 1000W [💡] C= 800W [⚡] 400W [💡]
	12m.Max		10Sec-7Min
	IP54/Class II		<10Lux~2000 Lux

Codice	Descrizione	EAN
HG297	Sensore movimento infrarossi rotabile 180°	8053340477591



Sensore di movimento a infrarossi per lampade ad incandescenza, fluorescenti e LED. Protezione IP20. Angolo di rilevazione 360°. Distanza di rilevamento massimo 20 metri. Tempo di intervento da 10 secondi a 7 minuti, regolazione da 10 a 2000 lux. Temperatura di esercizio da -20°C a +40°C. Max 400W

	110~240V/AC, 50/60Hz		-20°C to +40°C
	360°		800W [⚡] 400W [💡]
	20m.Max		10Sec-7Min
	IP20/Class II		<10Lux~2000 Lux

Codice	Descrizione	EAN
HG298	Sensore movimento infrarossi 360°	8053340477607

NOTE

A series of horizontal dotted lines for writing notes.

PAG. CODICE	EAN	PAG. CODICE	EAN	PAG. CODICE	EAN	PAG. CODICE	EAN	PAG. CODICE	EAN					
13	LD191	8053340479502	25	LD737F	8050612773467	40	LD379	8050612772651	50	OM114	8054377967918	63	HG919	8053340476327
13	LD192	8053340479519	25	LD738	8054377967383	40	LD396	8050612774730	50	OM117C	8054134479111	63	HG920	8053340476334
13	LD193	8054134477186	25	LD738F	8050612773474	40	LD399	8053340478123	50	OM117N	8054134479128	64	HG907	8053340473593
14	LD194	8053340479526	25	LD734	8053340475849	40	LD378	8054377963781	50	OM117F	8054134479135	64	HG908	8053340473609
15	GBT914	8054134471603	25	LD734F	8053340475856	40	LD397	8053340475160	50	OM119C	8054134473744	64	HG909	8053340473616
16	GBT924	8054134471610	25	LD392	8054377963927	40	LD395	8050612774372	50	OM119N	8054134473751	64	HG916	8053340476297
19	LD508C	8050612772835	25	LD392F	8050612773481	40	LD376	8054377963767	50	OM119F	8054134473768	65	EL012N	8055384190047
19	LD508	8054377965082	25	LD740	8054377967406	40	LD398	8053340475177	51	OM302C	8054134478817	65	EL012B	8053340478208
19	LD508F	8050612772842	25	LD740F	8053340475863	40	LD394	8050612773370	51	OM302N	8053340471063	65	LD012	8054134478121
19	LD451/C	8054377962203	25	LD733	8053340475870	40	LD377	8054377963774	51	OM302F	8054134478824	66	LD570	8054134479166
19	LD451N	8050612772873	25	LD733F	8053340475887	41	LD375N	8053340475450	51	OM303C	8054134478961	66	LD571	8054134479173
19	LD451	8054377964511	25	LD739	8054134472341	41	LD379N	8053340475467	51	OM303N	8054134478978	66	LD572	8054134479180
19	LD452/C	8054377963156	25	LD739F	8054134472358	41	LD396N	8053340475474	51	OM303F	8054134478985	66	LD573	8054134479197
19	LD452N	8050612772903	25	LD447	8054377964474	41	LD399N	8053340478130	51	OM304C	8054134478831	67	GBT265	8054134479188
19	LD452	8054377964528	25	LD447F	8053340475894	41	LD395N	8053340475481	51	OM304	8053340470974	67	GBT266	805413447925
19	LD838C	8050612772934	27	LD111	8050612771869	41	LD394N	8053340475443	51	OM304F	8054134478848	67	GBT264	8051191552641
19	LD838N	8050612772941	27	LD111A	8053340473104	41	LD378N	8053340475498	51	OM417C	8054134479371	68	LD514	8054377965143
19	LD838F	8050612772958	27	LD111B	8053340473111	41	LD397N	8053340473739	51	OM417N	8054134479388	68	LD580	8054134477926
19	LD262C	8050612773153	27	LD111C	8053340473128	41	LD376N	8053340475504	52	DL377	8053340479458	69	LD526	8053340478703
19	LD262N	8050612773160	29	LD114	8050612771883	41	LD398N	8053340475528	52	DL377F	8053340476488	69	LD528	8053340478710
19	LD262	8054377962623	29	LD115	8053340471131	41	LD396N	8053340475511	52	DL378	8053340476518	69	LD530	8054134474826
19	LD205C	8050612773191	29	LD121	8054134475023	42	DL375	8054134470965	52	DL378F	8053340472350	69	LD524	8053340472343
19	LD205N	8050612773207	32	DLD508C	8054134470231	42	DL379	8054134470792	52	DL375	8054377967390	70	LD521	8054377965198
19	LD205F	8050612773214	32	DLD508N	8054134470248	42	DL396	8054134470989	52	DL375F	8053340475825	70	LD517	8054377965174
19	LD216C	8053340476877	32	DLD508F	8054134470279	42	DL399	8054134470996	52	DL374	8054134471272	70	LD518	8054377965181
19	LD216N	8053340476884	32	DLD451C	8054134470255	42	DL378	8054134471016	52	DL374F	8054134471283	71	LD531	8053340475900
19	LD216F	8053340476891	32	DLD451N	8054134470262	42	DL397	8054134471023	52	DL392	8054134471184	71	LD532	8053340475917
20	LD206	8054377962067	32	DLD451F	8054134470286	42	DL395	8054134471009	52	DL392F	8054134471191	71	LD533	8053340475924
20	LD206N	8050612772989	32	DLD452C	8054134470293	42	DL376	8054134471030	52	DL372	8054134471313	71	LD539	8054134479159
20	LD206F	8050612772996	32	DLD452N	8054134470309	42	DL398	8054134471047	52	DL372F	8054134471320	73	LD502	8054377965200
20	LD204C	8050612773078	32	DLD452F	8054134470316	42	DL387	8054134471097	52	DL373	8054134471290	74	LD503	8053340479489
20	LD204N	8050612773085	32	DL838C	8054134470323	42	DL377	8054134471054	52	DL373F	8054134471306	74	LD552	8054134477841
20	LD204F	8050612773092	32	DL838N	8054134470330	43	DL375N	8054134471061	53	DL374	8054134471207	75	LD553	8054134477858
20	LD214C	8053340475306	32	DL838F	8054134470347	43	DL379N	8054134471078	53	DL374F	8054134471214	75	LD554	8054134477865
20	LD214N	8053340475313	32	DL692C	8054134470477	43	DL396N	8054134471085	53	DL373	8054134471221	77	LD550	8053340478581
20	LD214F	8053340475320	32	DL692N	8054134470484	43	DL399N	8054134471092	53	DL373F	8054134471238	77	LD551	8053340478598
20	LD690/C	8051191556908	32	DL692F	8054134470491	43	DL378N	8054134471115	53	DL379	8054134472600	77	LD555	8054134479395
20	LD690N	8050612773245	32	DLD205C	8054134470538	43	DL397N	8054134471122	53	DL379F	8054134472617	77	LD556	8054134479401
20	LD690	8054377962555	32	DLD205N	8054134470545	43	DL395N	8054134471108	53	DL447	8054134471245	78	LD612B	8054134477148
20	LD211C	8050612773313	32	DLD205F	8054134470552	43	DL376N	8054134471139	53	DL447F	8054134471252	78	LD612N	8054134477155
20	LD211N	8050612773320	32	DLD216C	8054134470569	43	DL398N	8054134471146	53	DL456	8054134471269	79	LD613B	8054134477162
20	LD211F	8050612773337	32	DLD216N	8054134470576	43	DL387N	8054134471183	54	HG0521	8054134470159	79	LD613N	8054134477179
20	LD215C	8053340475092	32	DLD216F	8054134470583	43	DL377N	8054134471153	54	HG0522	8054134470163	80	LD614B	8054134478688
20	LD215N	8053340475108	33	DLD206C	8054134470354	44	LD131	8054134477834	54	HG0527	8054134473713	80	LD614N	8054134478695
20	LD215F	8053340475115	33	DLD206N	8054134470361	44	LD132	8050612772002	54	HG0528	8054134473720	81	LD630	8054134478671
21	LD445C	8053340471025	33	DLD206F	8054134470378	44	LD134	8050612772026	54	HG0526	8050612772112	82	LD609	8054134479203
21	LD445	8054377964450	33	DLD204C	8054134470415	44	LD133	8050612772019	54	HG0530	8054134474062	82	LD619B	8054134479227
21	LD445F	8053340475399	33	DLD204N	8054134470422	44	LD136	8050612772040	54	HG0523	8054134470170	82	LD619N	8054134479234
21	LD458C	8053340475580	33	DLD204F	8054134470439	44	LD135	8050612772033	54	HG0529	8054134474055	83	LD622	8054134479029
21	LD458	8054377964580	33	DLD214C	8054134470446	45	LD400	8053340471155	54	HG0524	8054134470187	83	LD623	8054134479036
21	LD458F	8053340475597	33	DLD214N	8054134470453	45	LD401	8053340471162	54	HG0531	8054134470903	83	LD624	8054134479043
21	LD529C	8053340475375	33	DLD214F	8054134470460	45	LD403	8053340471186	54	HG0533	8054134474048	83	LD624RGB	8054134479050
21	LD529	8053340475290	33	DLD690C	8054134470590	45	LD402	8053340471179	54	HG0525	8054134470194	84	LD620	8054134472327
21	LD529F	8053340475382	33	DLD690N	8054134470606	45	LD404	8053340471193	55	HG0521N	8054134479845	84	LD615	8054134471504
21	LD527C	8053340475351	33	DLD690F	8054134470613	46	LD435	8054134471198	55	HG0522N	8054134479852	84	LD633	8054134479753
21	LD527	8053340475283	33	DLD211C	8054134470651	46	LD436	8054134471443	55	HG0527N	8054134479869	85	LD626	8054134479708
21	LD527F	8053340475368	33	DLD211N	8054134470668	46	LD437	8054134471450	55	HG0528N	8054134479876	85	LD627	8054134479722
21	LD318C	8053340472749	33	DLD211F	8054134470675	46	LD438	8054134471467	55	HG0526N	8054134479920	85	LD628	8054134479739
21	LD318	8050612773368	33	DLD215C	8054134470682	46	LD439	8054134471474	55	HG0530N	8054134479937	85	LD629	8054134479746
21	LD318F	8054134479067	33	DLD215N	8054134470689	46	LD440	8054134471481	55	HG0523N	8054134479883	86	LD625	8054134479241
21	LD653C	8053340422751	33	DLD215F	8054134470705	47	LD820	8053340478161	55	HG0529N	8054134479890	86	LD625S	8054134479258
21	LD653	8050612774754	33	DLD218C	8054134470743	47	LD820N	8053340475634	55	HG0524N	8054134479906	86	LD634	8054134479265
21	LD653F	8054134479074	33	DLD218N	8054134470750	47	LD821	8053340478178	55	HG0531N	8054134479913	86	LD635	8054134479272
22	LD416C	8053340479939	33	DLD218F	8054134470767	47	LD821N	8053340475641	55	HG0533N	8054134479951	87	LD636	8054134479289
22	LD416N	8053340479946	34	DLD445C	8054134470385	47	LD822	8054134471344	55	HG0525N	8054134479944	87	LD637	8054134479296
22	LD416F	8053340479953	34	DLD445N	8054134470392	47	LD822N	8054134471351	57	HG904	8053340471384	87	LD638	8054134479302
22	LD417C	8053340479960	34	DLD445F	8054134470408	47	LD823	8054134471368	57	HG0506	8054377962027	87	LD639	8054134479319
22	LD417N	8053340478253	34	DLD527C	8054134470934	47	LD823N	8054134471375	57	HG901	8053340471353	91	GBT132	8050612771296
22	LD417F													

INDICE PER CODICE



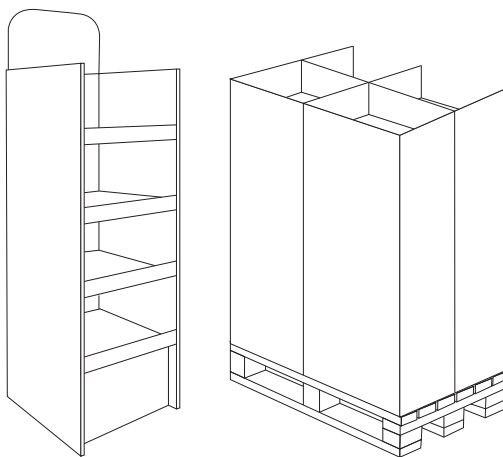
INDICE PER CODICE

PAG.	CODICE	EAN	PAG.	CODICE	EAN	PAG.	CODICE	EAN	PAG.	CODICE	EAN
101	TL006	8050612772149	122	ME0012	8053340478338	146	HG630	8050612777120	169	HG148	8054134478152
101	TL0001	8054134475168	122	ME0013	8053340478321	146	HG631	8050612777137	169	HG148B	8054134478169
101	TL0004	8054134475199	124	BOXGBT919	8053340471919	146	HG633	8054134473799	169	HG160	8054134477902
101	TL0002	8054134475175	124	BOXGBT909	8053340471889	146	HG632	8050612777144	169	HG160B	8054134477919
101	TL0005	8054134470064	125	BOXGBT911	8053340471902	148	HG761	8054377966058	171	HG191	8050612774808
101	TL0003	8054134475182	125	BOXGBT910	8053340471896	148	HG762	8054377966065	171	HG192	8050612774815
102	GBT104	8050612771098	126	BOXGBT901	8053340470493	148	HG763	8054377966072	171	HG186	8050612774822
102	GBT145	8053340476778	126	BOXGBT800	8053340470424	148	HG861	8053340477454	172	HG200	8050612774778
102	GBT106	8050612771104	126	BOXGBT903	8053340470509	148	HG862	8053340477461	172	HG198	8050612774785
102	GBT107	8050612771128	127	BOXIMQ911	8053340478291	148	HG863	8053340477478	172	HG199	8050612774792
103	GBT146	8053340472794	127	BOXIMQ910	8053340478307	149	HG689	8054377965877	172	HG181	8050612774839
103	GBT147	8053340472800	128	BOXIMQ919	8053340478277	149	HG740	8054377965884	172	HG182	8050612774846
103	GBT148	8053340472817	128	BOXIMQ909	8053340478284	149	HG690	8054377965891	172	HG183	8050612774792
103	GBT114	8050612771142	130	EL145/B/5	8054134471900	150	HG775	8054377966089	174	HG304N	8054134477930
104	GBT163	8054134475564	130	EL146/B/3/U	8054134471924	150	HG665	8054134474772	174	HG304B	8054134477943
104	GBT164	8054134475571	130	EL146/B/3	8054134471917	151	HG692	8054377965907	174	HG305N	8054134477957
104	GBT167	8054134475588	131	GB009	8054377960469	151	HG741	8054377965914	174	HG305B	8054134477964
104	GBT168	8054134475595	131	EL143/F	8054377961435	151	HG693	8054377965921	175	HG508N	8054134477971
105	GBT169	8054134475601	131	EL123	8054377961237	152	HG776	8054377966096	175	HG508B	8054134477988
105	GBT160	8054134471511	131	GBT817/F	8054377961404	152	HG666	8054134474789	176	LD600	8053340477614
105	GBT161	8054134471528	132	GBT815/F	8054377967475	153	HG698	8054134472631	176	LD606	8053340477836
105	GBT162	8054134471535	132	EL033/F	8054377961428	154	HG697	8053340477904	176	LD605	8053340477669
106	GBT172B	8054134470002	132	GBT814	8053340479335	155	HG766	8054377964119	176	LD607	8053340477881
106	GBT171	8054134470057	132	GBT812	8054134474949	155	HG767	8054377964122	176	LD608	8054134478145
107	GBT165	8054134471542	133	GBT051	8051191550517	155	HG768	8054377964139	177	LD602	8053340477638
107	GBT166	8054134471559	133	GB016	8051191550494	155	HG769	8053340477645	177	LD603	8053340477645
107	GBT141	8050612771357	133	GBT098	8050612770411	155	HG770	8054377966102	177	LD604	8053340477652
108	GBT118	8050612771166	133	GBT818	8054134472723	155	HG771	8054377966119	177	LD601	8053340477621
108	GBT118-2	8054134477896	134	GBT897	8054134474963	155	HG772	8054377966126	179	HG640	8054134474376
108	GBT153	8050612771470	134	GBT898	8054134478794	155	HG773	8054377966133	179	HG643	8054134474406
108	GBT170	8054134478640	134	GBT895	8054134471573	156	HG788	8053340476549	180	HG641	8054134474383
112	GBT800	8051191558001	134	GBT896	8054134471580	156	HG868	8053340476822	180	HG642	8054134474390
112	GBT901	8051191559015	135	EL147A12	8054134472365	157	HG866	8053340476808	181	HG686	8054377967260
112	EL126	8054377961268	135	EL147C12	8054134470033	157	HG867	8053340476815	181	HG687	8050612772507
112	GBT892	8051191558926	135	EL147B12	8054134470071	158	HG790	8050612771531	182	HG684	8053340477683
112	GBT903	8051191559039	136	GBT233-B	8051191552337	158	HG791	8050612771548	182	HG682	8053340477676
112	GBT904	8051191559046	136	GBT232-B/F	8054377967833	158	HG792	8050612771555	184	HG787	8054134477289
112	GB205	8054377961275	136	GBT236/F	8054377967871	158	HG793	8050612771569	184	HG728	8050612774452
112	GBT178	8051191551781	136	GBT232N	8050612770510	158	HG794	8050612771579	185	HG736	8050612774440
112	GBT179	8051191551798	136	GBT236N	8050612770527	158	HG795	8050612771586	185	HG736B	8054134479968
113	GBT907	8051191559077	137	EM061	8054134478091	158	HG796	8050612771593	186	HG734	8050612776901
113	GBT910	8051191559107	137	EM062	8054134478084	158	HG797	8050612771609	186	HG735	8050612775942
113	GBT911	8051191559114	137	EM063	8054134478107	158	HG798	8050612771616	186	HG833	8050612775959
113	EL144	8054134471856	137	GBT229	8051191552290	158	HG799	8050612771623	186	HG733	8050612776925
113	GBT908	8051191558971	138	EM066	8054134474970	158	HG821	8050612776000	186	HG743	8050612776949
113	GBT909	8051191558988	138	EL056	8050612771692	159	HG783	8050612772521	186	HG832	8050612776666
113	GBT919	8051191559190	138	GBT228	8051191552283	159	HG784	8050612772538	187	HG611	8050612776970
114	GBT209/4	8051191550524	138	GBT225	8051191552252	160	HG779	8050612772545	187	HG614	8050612777007
114	EL124	8054377961244	139	EL054	8054377960544	160	HG780	8050612772552	187	HG617	8050612777038
114	GBT970	8051191559107	139	EL057	8053340478246	161	HG781	8050612772569	187	HG612	8050612770987
114	GBT922	8054134471566	141	GBT032	8050612771210	161	HG782	8050612772576	187	HG615	8050612777014
115	EL128	8053340472442	141	GBT033	8050612771227	163	HG330	8054134477995	187	HG618	8050612777045
115	EL129	8053340472459	141	GBT030	8050612771197	163	HG331	8054134478008	188	HG874N	8054134474628
115	EL131	8053340472473	141	GBT031	8050612771203	163	HG332	8054134478015	188	HG874F	8054134474635
115	EL030	8054377960308	141	GBT015-2/F	8054134470026	163	HG333	8054134478022	188	HG875N	8054134474642
116	IMQ901	8053340474033	141	GBT015-2	8053340472268	163	HG328N	8054134478039	188	HG875F	8054134474659
116	IMQ205	8053340474026	142	GBT015	8051191550159	163	HG328B	8054134478046	188	HG876N	8054134474666
116	IMQ903	8053340474040	142	GBT015-1	8053340472251	163	HG329N	8054134478053	188	HG876F	8054134474733
116	IMQ911	8053340474095	142	GBT036	8051191550364	163	HG329B	8054134478060	189	HG877N	8054134474703
116	IMQ910	8053340474088	142	GBT036-1	8053340472275	164	HG570	8053340470295	189	HG877F	8054134474710
117	IMQ909	8053340474071	142	GBT018	8051191550180	164	HG571	8053340470301	189	HG878N	8054134474727
117	IMQ919	8053340474057	142	GBT018-1	8053340472282	164	HG577	8053340471988	189	HG878F	8054134474734
117	GBT940	8053340478574	142	GBT018	8051191550166	164	HG578	8053340471995	189	HG879N	8054134474741
117	GBT973	8054134474932	142	GBT017	8051191550173	165	HG585	8050612775720	189	HG879F	8054134474758
118	GBT276	8054377960766	143	GBT027	8051191550272	165	HG597	8054134478114	190	HG0733	8050612772781
118	GBT971	8051191559718	143	GBT026	8051191550265	165	HG592	8053340470370	190	0852	8056459068000
118	GB540	8054134476158	143	EL040	8054134479333	165	HG596	8054134477674	190	DRV6W	8054134473935
118	GBT120	8050612771111	143	GBT027-B	8051191550678	165	HG572	8053340470318	190	DRV12W	8054134473942
119	GB216	8054377960421	143	GBT026-B	8051191550685	165	HG573	8053340470325	190	DRV18W	8054134473959
119	GBT816	8051191558162	143	EL039	8051191550395	165	HG586	8050612775737	190	DRV24W	8054134473975
119	EL025	8054377960254	143	GBT992	8050612772255	165	HG582	8053340470394	191	HG623	8050612775966
119	EL025/N	8054377960261	143	GBT996	8050612770558	165	HG587	8050612775744	191	HG809	8050612775287
119	EL011	8054377960117	143	GBT998	8054134478787	165	HG574	8053340470332	193	HG857	8054134474536
119	GBT070	8051191550708	143	GBT998/A	8054134470019	165	HG589Q	8054134477735	193	HG858	8054134474543
119	GBT071	8051191550715	144	USB011	8053340478444	165	HG581Q	8054134477742	193	HG859	8054134474550
120	GBT209	8051191552092	144	USB009	8053340478437	165	HG588	8050612775768	194	HG465	8054377964658
120	GBT208	8051191552085	144	USB010	8053340478451	165	HG593	8053340470387	194	HG466	8054377964665
120	EL148	8053340478192				165	HG590Q	8054134477711	195	HG346	8050612776024
120	GBT046	8054134472648				165	HG598	8054134478138	195	HG347	8050612776031
120	GBT046S	8054134476134				165	HG576Q	8054134477728	195	HG348	8050612772910
121	ME0001	8054134471931				165	HG569	8054134477704	195	HG344	8050612776048
121	ME0002	8054134474451				165	HG591	8050612775782	195	HG345	8050612774983
121	ME0014	8053340478390				165	HG566	8054134477681	195	HG337	8050612774990
121	ME0015	8053340478383				165	HG575	8053340470349	196	HG350	8053340479366

Cod. espositore **ES010**

ESPOSITORI NON PRECARICATI

Foto reale



Dati tecnici:

Espositore in cartone microtriplo ultrasensibile ideale per prodotti con un peso elevato come elettrodomestici o plafoniere.

Preferibile per articoli in scatola.

Dimensioni:

Misure aperto: 60x40x158 cm

Misure chiuso: 60x40x133 cm

Trasporto:

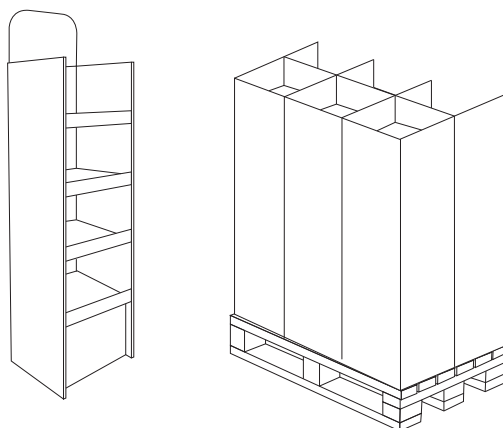
4 unità per EPAL

L'espositore può viaggiare precaricato oppure con merce in scorta.

Cod. espositore **ES013**

ESPOSITORI NON PRECARICATI

Foto reale



Dati tecnici:

Espositore in cartone microtriplo ultrasensibile ideale per prodotti con un peso elevato come elettrodomestici o plafoniere.

Preferibile per articoli in scatola.

Dimensioni:

Misure aperto: 40x40x158 cm

Misure chiuso: 40x40x133 cm

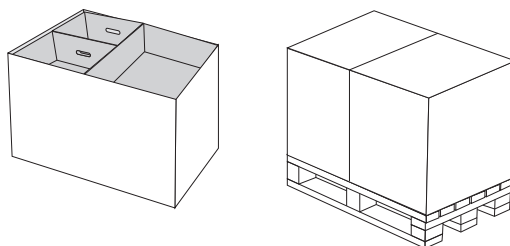
Trasporto:

6 unità per EPAL

L'espositore può viaggiare precaricato oppure con merce in scorta.

Cod. espositore **ES005**

Foto reale



Dati tecnici:

Espositore in cartone pensato per ottimizzare gli spazi. Chiusura ottimizzata, montaggio semplice e veloce.

4 Cassetti più 4 cassette scorta posizionati sulla base pronti per essere estratti per il riassortimento del palbox in vendita.

Dimensioni:

Misure: 80x60x80 cm

Misure chiuso: 80x60x80 cm

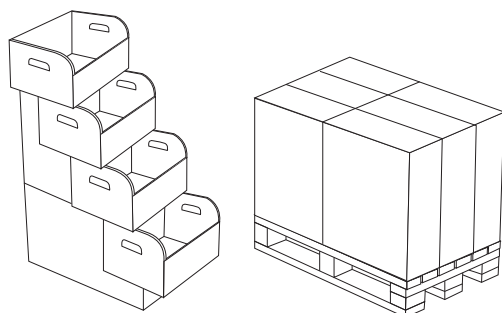
Trasporto:

6 unità per EPAL

L'espositore può viaggiare precaricato oppure con merce in scorta.

Cod. espositore **ES007**

Foto reale



Dati tecnici:

Espositore Mini in cartone microtriplo pensato per ottimizzare gli spazi. Chiusura ottimizzata, montaggio semplice e veloce. 4 Cassetti a scaletta, suddivisi in 4 scomparti ognuno per aumentare la varianza degli articoli.

Dimensioni:

Misure: 80x60x80 cm

Misure chiuso: 80x60x80 cm

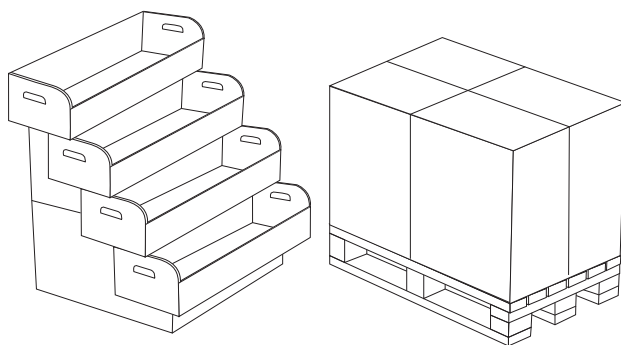
Trasporto:

12 unità per EPAL

L'espositore può viaggiare precaricato oppure con merce in scorta.

Cod. espositore **ES008**

Foto reale



Dati tecnici:

Espositore in cartone microtriplo pensato per ottimizzare gli spazi. Chiusura ottimizzata, montaggio semplice e veloce. 4 Cassetti a scaletta, suddivisi in 6 scomparti ognuno per aumentare la varianza degli articoli.

Dimensioni:

Misure: 114x91x78 cm
Misure chiuso: 52x80x 60 cm

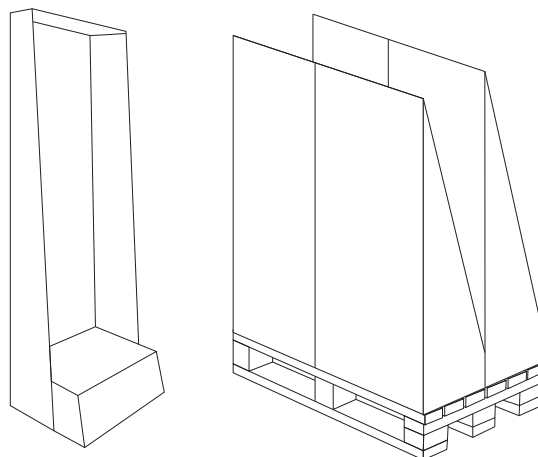
Trasporto:

8 unità per EPAL
L'espositore viaggia precaricato

Cod. espositore **ES011**

ESPOSITORI NON PRECARICATI

Foto reale



Dati tecnici:

Espositore in cartone ultrasensibile con griglia forata progettata per ganci in plastica o metallo. Ideale per prodotti in scatola o blister con foro, suggerito per mini esposizioni durevoli.

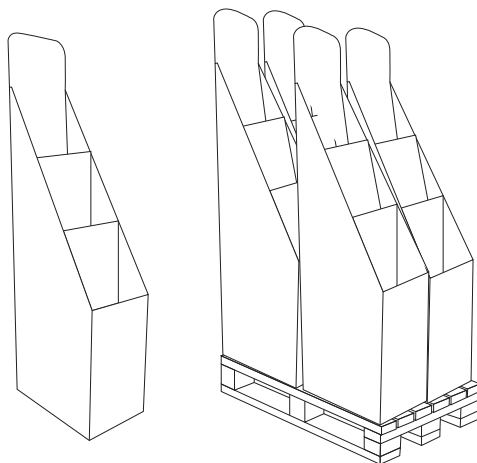
Dimensioni:

Misure aperto: 58x43x159 cm
Misure chiuso: 58x43x159 cm
Logistica: 4 unità per EPAL

L'espositore viaggia precaricato

Cod. espositore **ES009**

Foto reale



Dati tecnici:

Espositore in cartone ultrasensibile con divisori interni. Ideale per prodotti di illuminazione tubolare.

Dimensioni:

Misure aperto: 35x58x150 cm

Trasporto:

4 unità per EPAL

L'espositore viaggia precaricato

Cod. espositore **ES006**



Espositore in metallo perforato per ganci. Ideale per qualsiasi prodotto che necessita di visibilità. Durevole nel tempo.

Misure: 140x75 cm

Logistica: 2/4 unità per EPAL


Cod. espositore **ES003**



Espositore in metallo perforato per ganci. Ideale per qualsiasi prodotto che necessita di visibilità. Durevole nel tempo. Disponibile sia da terra che da banco. Ideale per batterie.

Misure: 140x30 cm
Logistica: 4 unità per EPAL


Cod. espositore **ES004**



Espositore in metallo perforato per ganci ideale per banco date le sue piccole dimensioni.

Misure: 40x30 cm

Logistica: max 30 unità per EPAL



Dati tecnici:
Espositore in cartone di alta qualità.

Dimensioni:
Misure aperto: 60x40xh150 cm
Misure chiuso: 60x40xh150 cm

Trasporto:
8 unità per EPAL

L'espositore può viaggiare precaricato oppure con merce in scorta.

RACCOMANDAZIONE DI INSTALLAZIONE E VALIDAZIONE DELLA GARANZIA DEL PRODOTTO

ATTENZIONE : La sicurezza dell'apparecchio è garantita solo dalle istruzioni contenute all'interno di ogni singolo imballo. L'apparecchio deve essere installato solo da personale qualificato nel rispetto delle norme d'installazione nazionali (mercato Italia legge 46/90).

L'azienda declina ogni responsabilità qualora l'installazione non avvenga secondo le norme vigenti. Copia delle istruzioni va consegnata e lasciata a chi dovrà occuparsi della loro manutenzione.

Togliere la tensione prima di effettuare qualsiasi manutenzione.

Ad apparecchio in funzione evitare di fissare il punto di emissione dei LED.

Ogni codice prodotto ha indicato, sia nel catalogo generale sia nella scheda tecnica relativa, quali sono gli alimentatori prescritti dal fabbricante per il corretto funzionamento. L'utilizzo improprio di alimentatori non corrispondenti a quanto prescritto può essere causa di malfunzionamento dell'apparecchio.

Ciò esula dalla copertura di garanzia del prodotto, violando le condizioni della stessa.

La GB Trade s.r.l. sarà sollevata da tutti i danni causati dall'imperizia dell'installato.

In caso di manomissione degli apparecchi decade automaticamente la garanzia del prodotto.

Nel caso di malfunzionamento degli apparecchi segnalare la non conformità al nostro Ufficio Assistenza Tecnica Clienti, il quale provvederà alla verifica tecnica dell'installazione effettuata, la quale nel caso in cui dovesse essere ritenuta conforme, verrà emessa l'autorizzazione del reso e il prodotto malfunzionante verrà sostituito senza ulteriori addebiti di costi.

La Società si riserva il diritto di modificare senza preavviso le caratteristiche tecniche ed estetiche dei prodotti nel catalogo nell'ottica di migliorare costantemente la qualità.

ESPODISPLAY

Espositore in cartone microtriplo ultrasensibile ideale per prodotti con un peso elevato come plafoniere. Preferibile per articoli in scatola.

Misure aperto: 60x40x158 cm

Misure chiuso: 60x40x133 cm

Logistica: 4 unità per EPAL





CONDIZIONI GENERALI DI VENDITA

ORDINI

Minimo d'ordine: 300,00 Euro al netto

Porto franco previsto per forniture superiori a Euro 600,00 netti + iva (escluse Calabria, Sicilia e Sardegna), a cifra inferiore verranno addebitati € 15,00+iva ;

-Spedizioni Calabria: Porto Franco per ordini superiori ad € 700,00 + iva, a cifra inferiore verranno addebitati € 20,00+iva

-Spedizioni Sardegna: Porto Franco per ordini superiori ad € 800,00 + iva, a cifra inferiore verranno addebitati € 25,00+iva

-Spedizioni Sicilia: Porto Franco per ordini superiori ad € 800,00 + iva, a cifra inferiore verranno addebitati € 17,00+iva

Imballo gratuito (Imballi speciali al costo).

PREZZI

I prezzi indicati nei nostri listini e/o cataloghi si intendono IVA , RAEE e CONAI esclusi. La società si riserva la facoltà di apportare in qualsiasi momento, senza preavviso, modifiche ai prezzi riportati in questo catalogo e/o nei propri listini in generale.

RECLAMI

La società non si assume nessuna responsabilità, né l'acquirente potrà pretendere risarcimento danni nel caso in cui, per motivi di forza maggiore, o comunque per cause indipendenti dalla ns. volontà, o comunque a noi non imputabili (es. mancanza di materie prime; interruzione di forza lavoro; restrizioni di carattere amministrativo alla commercializzazione di prodotti; ritardi dovuti ai mezzi di trasporto utilizzati; ecc.), l'ordinativo della merce, verrà evaso in ritardo o parzialmente. Le nostre offerte e conferme si intendono salvo disponibilità. Gli ordini anche se raccolti tramite nostro personale di vendita si intendono subordinati all'accettazione della direzione che può essere anche parziale; Eventuali contestazioni o reclami relativi a rotture di vetri delle lampade devono pervenire entro il settimo giorno dal ricevimento della consegna, a seguito di notifica al corriere o da un Ns. responsabile di accettazione con riserva delle merci. Nel caso contrario la società non risponderà ad alcun tipo di richiesta; Non accettiamo resi se non autorizzati per iscritto e preventivamente verificati dall'Ufficio preposto.

CONSEGNE

I termini di consegna concordati, sono da intendersi orientativi e comunque impegnativi solo nei limiti di cui sopra. Eventuali ritardi non danno diritto ad indennizzi o risarcimenti di danni diretti o indiretti.

RISCHI

La merce viaggia sempre a rischio e pericolo del committente. I pagamenti si intendono destinati alla nostra sede operativa.

ESPOSITORI

Tutti gli espositori in metallo forniti dalla Gb Trade sono in comodato d'uso gratuito. Qualora si interrompessero i rapporti di lavoro , la Gb Trade ritirerà gli stessi e nel caso in cui il cliente per qualsiasi motivo non può renderli saranno fatturati al prezzo di costo oltre l'iva.

RISERVA DI PROPRIETÀ

La proprietà della merce rimarrà alla "GB Trade srl" e non trapasserà al committente sino a che non sia effettuato l'intero pagamento del prezzo da parte del cliente. Pertanto, in caso di mancato pagamento, la società GB TRADE SRL avrà il diritto di rivendicare la merce consegnata, anche in caso di fallimento.

PAGAMENTI

Nel caso di ritardo nei pagamenti decorreranno gli interessi previsti dalla legge.

PACKAGING

La società si riserva la facoltà di apportare modifiche e variazioni nel packaging in qualsiasi momento senza preavviso.

GARANZIA

La garanzia per i prodotti elettrici dura due anni dalla data della consegna. Per quanto qui non previsto, si fa espresso rinvio alle norme della Legge italiana in materia.

CONTROVERSIE

Per qualsiasi controversia sarà nominato il Foro competente il Foro di Roma.

IP - GRADO DI PROTEZIONE

Protezione contro la penetrazione di corpi solidi

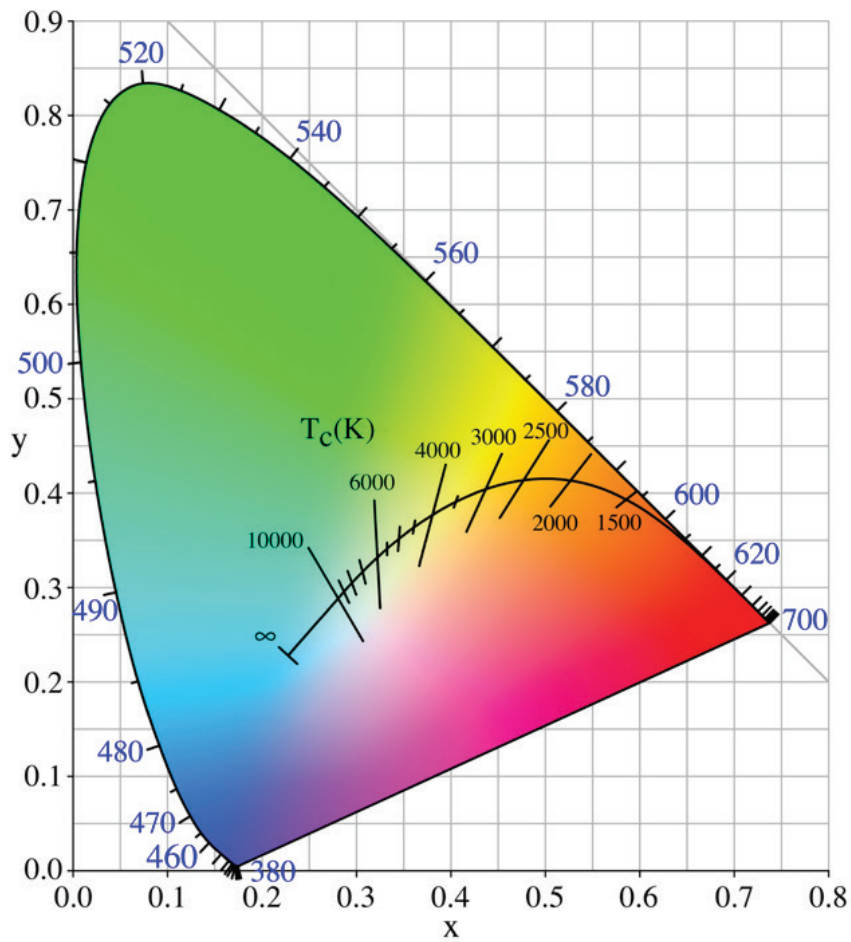
1a Cifra Carattere	Protezione
0	non protetto
1	protetto da solidi sup. a 50 mm
2	protetto da solidi sup. a 12 mm
3	protetto da penetrazione di sonda con \varnothing 2,5 mm
4	protetto da penetrazione di sonda con \varnothing 1 mm
5	protetto dall'ingressi della polvere
6	stagno alla polvere

Protezione contro la penetrazione di corpi liquidi

1a Cifra Carattere	Protezione
0	non protetto
1	protetto da caduta verticale di gocce d'acqua
2	protetto da caduta di gocce con involucro inclinato max 15°
3	protetto da pioggia
4	protetto da spruzzi d'acqua
5	protetto dai getti d'acqua
6	protetto dalle ondate
7	stagno all'immersione
8	stagno alla sommersione

SCHEMA TEMPERATURE DI COLORE ESPRESSO IN GRADI KELVIN

TAVOLA NORMATA CEI 1931 - NORMATIVE TABLE CEI 1931



- LUCE CALDA - WARM LIGHT

 - 2700 K
 - 2900 K
 - 3000 K

- LUCE NATURALE - DAY LIGHT

 - 4000 K
 - 4100 K
 - 4500 K

- LUCE FREDDA - COOL LIGHT

 - 6000 K
 - 6400 K
 - 6500 K

Azienda con sistema
di gestione certificato



ISO 9001

LL-C (Certification)

Certificato N. 397924

La GB Trade s.r.l. si riserva di modificare in ogni momento e senza preavviso i contenuti del presente catalogo, nel costante processo di miglioramento produttivo, tecnologico e normativo.

Le foto e i disegni dei prodotti sono da intendersi esemplificativi e non sono riportati con proporzioni equivalenti per motivi grafici.



www.gbtrade.it

Sede Operativa:

Via Ragusa 18A/20
00041 Albano Laziale
Italia - Roma

Telefoni:

Tel. 069344245

Fax 069314967

email:

Commerciale:

vendite@gbtradingitaly.com

commerciale1@gbtrade.it

Acquisti:

acquisti@gbtradingitaly.com

commerciale@gbtrade.it

Amministrazione:

contabilita@gbtradingitaly.com

info@gbtradingitaly.com

Logistica:

magazzino@gbtrade.it

Grafica:

gbtrade@live.it

CATALOGO
2023

OMEGA[®]
ELECTRIC LINE

ARTICOLI IN PROMOZIONE

OMEGA[®]
ELECTRIC LINE

PAX
LIGHT
LED:LINE by OMEGA[®]
ELECTRIC LINE

HENERGIA

CATALOGO OMEGA • Prodotti per l'illuminazione e per il materiale elettrico

HENERGIA SENSOR LED

Codice	Descrizione	Codice EAN 13
HG520	LAMPADA LED A60 CON SENSORE DI day&light, 10WATT	8054377961800

Codice	Descrizione	Codice EAN 13
HG520B	LAMPADA LED A60 CON SENSORE DI MOVIMENTO, 10WATT	8053340473142

VEGA HENERGIA

Codice	Descrizione	Codice EAN 13
HG397	VEGA GOCCIA A60 9W LED 3000K 810LM E27 A+ SAMSUNG CHIP INSIDE	8050612773979

Codice	Descrizione	Codice EAN 13
HG390	VEGA GOCCIA A60 9W LED 4000K 810LM E27 A+ SAMSUNG CHIP INSIDE	8050612774891

Codice	Descrizione	Codice EAN 13
HG391	VEGA GOCCIA A60 9W LED 6500K 810LM E27 A+ SAMSUNG CHIP INSIDE	8050612774907

Codice	Descrizione	Codice EAN 13
HG384	VEGA GOCCIA A60 11W LED 4000K 1050LM E27 A+ SAMSUNG CHIP INSIDE	8053340471599

Codice	Descrizione	Codice EAN 13
HG398	VEGA GOCCIA A65 13W LED 3000K 1200LM E27 A+ SAMSUNG CHIP INSIDE	8050612773986

Codice	Descrizione	Codice EAN 13
HG392	VEGA GOCCIA A65 13W LED 4000K 1200LM E27 A+ SAMSUNG CHIP INSIDE	8050612774914

Codice	Descrizione	Codice EAN 13
HG393	VEGA GOCCIA A65 13W LED 6500K 1200LM E27 A+ SAMSUNG CHIP INSIDE	8050612774921

Codice	Descrizione	Codice EAN 13
HG389	VEGA GOCCIA A65 15W LED 6500K 1350LM E27 A+ SAMSUNG CHIP INSIDE	8050612774945

Codice	Descrizione	Codice EAN 13
HG386	VEGA GOCCIA A80 18W LED 3000K 1700LM E27 A+ SAMSUNG CHIP INSIDE	8053340471612

Codice	Descrizione	Codice EAN 13
HG387	VEGA GOCCIA A80 18W LED 4000K 1700LM E27 A+ SAMSUNG CHIP INSIDE	8053340471629

Codice	Descrizione	Codice EAN 13
HG376	VEGA GOCCIA A95 25W LED 4000K 2250LM E27 A+ SAMSUNG CHIP INSIDE	8054134470217

Codice	Descrizione	Codice EAN 13
HG377	VEGA GOCCIA A95 25W LED 6500K 2250LM E27 A+ SAMSUNG CHIP INSIDE	8054134470224

Codice	Descrizione	Codice EAN 13
HG403	VEGA CANDELA C37 6W LED 3000K 500LM E14 A+ SAMSUNG CHIP INSIDE	8053340471728

Codice	Descrizione	Codice EAN 13
HG404	VEGA CANDELA C35 6W LED 4000K 500LM E14 A+ SAMSUNG CHIP INSIDE	8053340471735

Codice	Descrizione	Codice EAN 13
HG405	VEGA CANDELA C35 6W LED 6500K 500LM E14 A+ SAMSUNG CHIP INSIDE	8053340471742

Codice	Descrizione	Codice EAN 13
HG496	VEGA SOFFIO DI VENTO C37T 7W LED 3000K 630LM E14 A+ SAMSUNG CHIP INSIDE	8053340479120

Codice	Descrizione	Codice EAN 13
HG497	VEGA SOFFIO DI VENTO C37T 7W LED 4000K 630LM E14 A+ SAMSUNG CHIP INSIDE	8053340479137
Codice	Descrizione	Codice EAN 13
HG498	VEGA SOFFIO DI VENTO C37T 7W LED 6500K 630LM E14 A+ SAMSUNG CHIP INSIDE	8053340479144
Codice	Descrizione	Codice EAN 13
HG407	VEGA CANDELA C37 8W LED 3000K 720LM E14 A+ SAMSUNG CHIP INSIDE	8053340477232
Codice	Descrizione	Codice EAN 13
HG408	VEGA CANDELA C37 8W LED 4000K 720LM E14 A+ SAMSUNG CHIP INSIDE	8053340477249
Codice	Descrizione	Codice EAN 13
HG409	VEGA CANDELA C37 8W LED 6500K 720LM E14 A+ SAMSUNG CHIP INSIDE	8053340477256
Codice	Descrizione	Codice EAN 13
HG236	VEGA SFERA P45 6W LED 3000K 500LM E14 A+ SAMSUNG CHIP INSIDE	8053340471780
Codice	Descrizione	Codice EAN 13
HG237	VEGA SFERA P45 6W LED 4000K 500LM E14 A+ SAMSUNG CHIP INSIDE	8053340471797
Codice	Descrizione	Codice EAN 13
HG238	VEGA SFERA P45 6W LED 6500K 500LM E14 A+ SAMSUNG CHIP INSIDE	8053340471803
Codice	Descrizione	Codice EAN 13
HG232	VEGA SFERA P45 8W LED 4000K 720LM E14 A+ SAMSUNG CHIP INSIDE	8053340477270
Codice	Descrizione	Codice EAN 13
HG233	VEGA SFERA P45 8W LED 6500K 720LM E14 A+ SAMSUNG CHIP INSIDE	8053340477287
Codice	Descrizione	Codice EAN 13
HG406	VEGA SFERA G45 6W LED 3000K 500LM E27 A+ SAMSUNG CHIP INSIDE	8053340471759
Codice	Descrizione	Codice EAN 13
HG234	VEGA SFERA G45 6W LED 4000K 500LM E27 A+ SAMSUNG CHIP INSIDE	8053340471766
Codice	Descrizione	Codice EAN 13
HG235	VEGA SFERA G45 6W LED 6500K 500LM E27 A+ SAMSUNG CHIP INSIDE	8053340471773
Codice	Descrizione	Codice EAN 13
HG255	VEGA SFERA G45 8W LED 3000K 720LM E27 A+ SAMSUNG CHIP INSIDE	8053340477294
Codice	Descrizione	Codice EAN 13
HG256	VEGA SFERA G45 8W LED 4000K 720LM E27 A+ SAMSUNG CHIP INSIDE	8053340477300
Codice	Descrizione	Codice EAN 13
HG257	VEGA SFERA G45 8W LED 6500K 720LM E27 A+ SAMSUNG CHIP INSIDE	8053340477317
Codice	Descrizione	Codice EAN 13
HG128C	VEGA STICK ST37 6W LED 3000K 540LM E14 SAMSUNG CHIP INSIDE DIMENSIONI 37*100mm G	8053340479151
Codice	Descrizione	Codice EAN 13
HG128F	VEGA STICK ST37 6W LED 6500K 540LM E14 SAMSUNG CHIP INSIDE DIMENSIONI 37*100mm G	8053340479168
Codice	Descrizione	Codice EAN 13
HG129C	VEGA STICK ST45 12W LED 3000K 1080LM E27 G SAMSUNG CHIP INSIDE DIMENSIONI 45*121mm	8053340479175
Codice	Descrizione	Codice EAN 13
HG129F	VEGA STICK ST45 12W LED 6500K 1080LM E27 G SAMSUNG CHIP INSIDE DIMENSIONI 45*121mm	8053340479182

Codice	Descrizione	Codice EAN 13
HG267	VEGA GLOBO G120 20W LED 3000K 1800LM E27 A+ SAMSUNG CHIP INSIDE	8053340477355
HG268	VEGA GLOBO G120 20W LED 4000K 1800LM E27 A+ SAMSUNG CHIP INSIDE	8053340477362
HG269	VEGA GLOBO G120 20W LED 6500K 1800LM E27 A+ SAMSUNG CHIP INSIDE	8053340477386
HG271	VEGA GLOBO G120 25W LED 3000K 2200LM E27 A+ SAMSUNG CHIP INSIDE	8053340477379
HG272	VEGA GLOBO G120 25W LED 4000K 2200LM E27 A+ SAMSUNG CHIP INSIDE	8053340477393
HG273	VEGA GLOBO G120 25W LED 6500K 2200LM E27 A+ SAMSUNG CHIP INSIDE	8053340477409
HG278C	VEGA FARETTO LED GU5.3 8W 720LM 3000K MR16 220V A+, BEAM ANGLE 120° - SAMSUNG CHIP INSIDE	8054134473591
HG278N	VEGA FARETTO LED GU5.3 8W 720LM 4000K MR16 220V A+, BEAM ANGLE 120° - SAMSUNG CHIP INSIDE	8054134473607
HG278F	VEGA FARETTO LED GU5.3 8W 720LM 6500K MR16 220V A+, BEAM ANGLE 120° - SAMSUNG CHIP INSIDE	8054134473614
HG275C	VEGA FARETTO LED GU10 6W 540LM 3000K GU10 A+, BEAM ANGLE 120° - SAMSUNG CHIP INSIDE	8054134473508
HG275N	VEGA FARETTO LED GU10 6W 540LM 4000K GU10 A+, BEAM ANGLE 120° - SAMSUNG CHIP INSIDE	8054134473515
HG275F	VEGA FARETTO LED GU10 6W 540LM 6500K GU10 A+, BEAM ANGLE 120° - SAMSUNG CHIP INSIDE	8054134473522
HG276F	VEGA FARETTO LED GU10 8W 720LM 6500K GU10 A+, BEAM ANGLE 120° - SAMSUNG CHIP INSIDE	8054134473553

LAMPADINE G9 LED

Codice	Descrizione	Codice EAN 13
HG470C	LAMPADA G9 2W 200LM 3000K SMD2835 16*48mm AC220-240V COVER OPALE F	8053340479199
HG471C	LAMPADA G9 4W 410LM 3000K COB 20*58mm AC220-240V COVER TRASPARENTE MATERIALE PC F	8053340479212
HG738	LAMPADA LED G9 COB 2W 220LM 3000K 220/240V 13*49MM F RICOPERTA IN VETRO	8050612774303
HG749	LAMPADA LED G9 COB 4W 500LM 3000K 220-240V 14.5*60MM F RICOPERTA IN VETRO	8054134473805
HG476	LAMPADA LED G9 64pcs SMD 4W 360LM 3000K G9 220/240V 16*60mm F RICOPERTA IN SILICONE	8054377967338
HG478	LAMPADA LED G9 64pcs SMD 4W 360LM 6000K G9 220/240V 16*60mm F RICOPERTA IN SILICONE	8054377967345

LAMPADINE G4 LED

Codice	Descrizione	Codice EAN 13
HG658	LAMPADA LED PINNA G4 COB 1.5W 200LM 3000K 12V 10*37 mm F RICOPERTA IN SILICONE	8054377967307
HG659	LAMPADA LED PINNA G4 COB 1.5W 200LM 6500K 12V 10*37mm F RICOPERTA IN SILICONE	8054377967314
HG479	LAMPADA LED SMD G4 1.5W 150LM 3000K 12V 13*37mm F RICOPERTA IN SILICONE	8054377967321
HG480	LAMPADA LED SMD G4 1.5W 150LM 6500K 12V 13*37mm F RICOPERTA IN SILICONE	8053340477850

LAMPADINE TUBOLARI LED

Codice	Descrizione	Codice EAN 13
HG657	LAMPADA LED TUBOLARE SMD 6W 600LM 6500K E14 15*65mm F ST19	8054377967369
HG538	LAMPADA LED TUBOLARE SMD 4W 360LM 3000K E14 15*53mm F T29	8054377967352
HG539	LAMPADA LED FRIGO SMD2835 2W 130LM 4000K E14 18*52mm F T29	8054134473218
0376	LAMPADA INCANDESCENTE PER FORNO 15W 150LM 2900K E14	8056459063914

LAMPADINE J118 LED

Codice	Descrizione	Codice EAN 13
HG532	ROLLYLED J118 DIMMERABILE 8W 3000K 800Lm R7S V220/240 F	8054377968373
HG537	LAMPADA LED SLIM R7S 96pcs SMD2835 10W 1100LM 4000K 118*15mm AC220/240V F	8053340477690
HG475N	LAMPADA LED R7S 96pcs SMD2835 16W 2100LM 4000K 118*29mm AC220/240V F	8053340479243

LAMPADINE SPOT LED

Codice	Descrizione	Codice EAN 13
HG540	SPOT LED R50 6W 540LM 4000K E14 F	8050612776598
HG542	SPOT LED R63 10W 900LM 4000K E27 F	8050612776611
HG557	SPOT LED R80 15W 1350LM 4000K E27 F	8053340476464

LAMPADINE FILO LED

Codice	Descrizione	Codice EAN 13
HG0520	FILAMENT LED GLOBO G125 12W 1400LM 3000K E27 E VETRO TRASPARENTE	8054134470149

HENERGIA FOOD

Codice	Descrizione	Codice EAN 13
HG114	T8 TUBO LED T8GC 21W 1620LM CCT 2310 GIALLA PANE TRASPARENTE cm. 120 F+	8053340470585

Codice	Descrizione	Codice EAN 13
HG115	T8 TUBO LED T8GM 18W 1620Lm CCT 2310 GIALLA PANE OPALE cm. 120 F+	8053340470592

Codice	Descrizione	Codice EAN 13
HG116	T8 TUBO LED T8CM 18W 1620Lm 4000K PER BANCO LATTICINI OPALE cm. 120 F+	8053340470608

Codice	Descrizione	Codice EAN 13
HG118	T8 TUBO LED T8CM 22W 1980LM CCT GIALLO COVER OPALE PER BANCO PANE cm. 150 F+	8053340470622

Codice	Descrizione	Codice EAN 13
HG207	T8 TUBO LED T8CM 22W 1980Lm CCT GIALLA PANE OPALE PER BANCO PANE cm. 150 F+	8053340471568

Codice	Descrizione	Codice EAN 13
HG117	T8 TUBO LED T8CM 22W 1980Lm CCT 2310 ROSA CARNE OPALE PER BANCO CARNE cm. 150 F+	8053340470615

Codice	Descrizione	Codice EAN 13
HG206	T8 TUBO LED T8CM 22W 1980Lm CCT 2310 ROSA CARNE TRASPARENTE PER BANCO CARNE cm. 150 F+	8053340471551

Codice	Descrizione	Codice EAN 13
HG119	T8 TUBO LED T8CC 22W 1980Lm CCT 4000K TRASPARENTE PER BANCO LATTICINI cm. 150 F+	8053340470639

Codice	Descrizione	Codice EAN 13
HG205	T8 TUBO LED T8CM 22W 1980LM CCT 4000K OPALE PER BANCO LATTICINI cm. 150 F+	8053340471544

Codice	Descrizione	Codice EAN 13
HG104	GIRAFFE TRUCK LIGHT GRF/M LED COB 40W 2800LM CCT PINK MEAT PER BANCO CARNI 11x14x30 cm G	8050612772262

Codice	Descrizione	Codice EAN 13
HG105	GIRAFFE TRUCK LIGHT GRF/G LED COB 40W 2800LM CCT 2400K PER BANCO PANE 11x14x30 cm G	8050612772279

Codice	Descrizione	Codice EAN 13
HG106	GIRAFFE TRUCK LIGHT GRF LED COB 40W 2800LM CCT 4000K PER BANCO LATTICINI 11x14x30 cm G	8050612772286

LAMPADINE DOWNLIGHT

Codice	Descrizione	Codice EAN 13
HG002N	DOWNLIGHT 20W 1600LM 4000K IP40 IC DRIVER PF 0.5 175*54mm SAMSUNG CHIP INSIDE. G	8053340479298

Codice	Descrizione	Codice EAN 13
HG003N	DOWNLIGHT 30W 2400LM 4000K IP40 IC DRIVER PF 0.9 225*54mm SAMSUNG CHIP INSIDE. G	8053340479311

Codice	Descrizione	Codice EAN 13
HG413	MOON FARO DA INCASSO LED 25W PER INTERNI ED ESTERNI 1300 Lm K4000 IP65 DIAM. FORO 170 mm F	8050612774136

NOTE

A series of horizontal dotted lines for writing notes.



www.gbtrade.it

Sede Operativa:

Via Ragusa 18A/20
00041 Albano Laziale
Italia - Roma

Telefoni:

Tel. 069344245

Fax 069314967

email:

Commerciale:

vendite@gbtradingitaly.com

commerciale1@gbtrade.it

Acquisti:

acquisti@gbtradingitaly.com

commerciale@gbtrade.it

Amministrazione:

contabilita@gbtradingitaly.com

info@gbtradingitaly.com

Logistica:

magazzino@gbtrade.it

Grafica:

gbtrade@live.it