

CATALOGO
2024



KOMBO®



KOMBO®



KOMBO®
PRO



KOMBO®
garden

CATALOGO KOMBO • Prodotti per il fai da te, utensileria professionale e per il giardino

“Se l'opportunità non bussava,
costruisciti una porta”

Milton Berle





**OLTRE 9000 MQ
DI MAGAZZINI**



GB TRADE SRL nasce dalla grande passione ed entusiasmo dei fondatori a Roma nel 2000. Già dai primi anni la cura dedicata alla selezione dei prodotti, alla personalizzazione del packaging e alla serietà nei rapporti con i clienti, danno all'azienda una crescita costante che oggi la pone ai primi posti in tutto il territorio nazionale.

La società è partner con la Cina, e questo le permette di avere uno stretto rapporto con le aziende produttrici, con il controllo preventivo dei prodotti scelti da importare e distribuire dall'inizio della produzione fino alla consegna presso i punti vendita.

Tutti i prodotti distribuiti sono soggetti ai più ristretti e doverosi controlli vigenti in materia di sicurezza e qualità, con certificati rilasciati da Enti e Organizzazioni riconosciuti in ambito Europeo, e in particolare dall'OCE ORGANISMO DI CERTIFICAZIONE EUROPEA sito in Palestrina - Roma, che da anni effettua prove di sicurezza elettrica per verificare la conformità dei prodotti oggetto di analisi alla direttiva 2006/95/CE.

Inoltre la GB TRADE con QS SCHAFFHAUSEN certifica che il suo sistema di gestione è stato verificato ed è risultato conforme ai requisiti della normativa EN ISO 9001:2009.

PROGETTAZIONE

Per tutti i nostri prodotti assicuriamo un'attenta cura e personalizzazione del brand e del packaging, per stare al passo con le ultime innovazioni e con l'obiettivo di arrivare diretti al cliente, semplificando e facilitando al massimo la sua scelta.

DISTRIBUZIONE

Ogni ordine giunto in sede dal lunedì al venerdì, entro le ore 17.30, è evaso con partenza della merce il giorno successivo, per essere consegnato entro 48 ore.

LOGISTICA

Una grande e moderna struttura logistica, che si basa su un potente e ricercato motore informatico, fornisce prestazioni ai vertici dell'efficienza e dell'accuratezza per la vostra massima soddisfazione.

ASSISTENZA

Il nostro servizio clienti risponde alle vostre chiamate dalle 8.30 alle 13.00 e dalle 14.00 alle 18.00
Numero Verde: 800 126 971
E-mail: assistenza@gbtrade.it

CONTROLLO QUALITÀ

Tutti i nostri articoli provengono da canali di distribuzione ufficiali: accordi di partnership con le più importanti case produttrici internazionali garantiscono prodotti originali di alta qualità e affidabilità certificata da laboratori riconosciuti dalla Comunità Europea.

MERCHANDISING

La GB TRADE SRL mette a disposizione dei suoi clienti personale qualificato, che garantisce il continuo riassortimento dei nostri prodotti offrendo massima disponibilità. Il servizio merchandising può essere richiesto da voi per far sì che i nostri addetti provvedano alla consegna e all'allestimento dei prodotti direttamente nei vostri centri.

ELEVATA QUALITÀ

L'intero processo operativo della GB TRADE SRL ha come obiettivo la soddisfazione totale della nostra clientela, grazie alla nostra eccezionale qualità e affidabilità. La nostra missione è aiutare i nostri clienti a creare, costruire, sviluppare un'immagine forte attraverso un solido ed efficace programma di branding strategico di qualità e affidabilità dei prodotti, che permette di allineare nel miglior modo possibile il nostro marchio alla vostra strategia di vendita. Grazie a questo continuo impegno siamo in grado di confezionare un prodotto finale che distingue i nostri clienti dai loro concorrenti.

MARCATURA CE

I nostri prodotti, ove previsto dalla legge (Illuminazione, Materiale Elettrico, ecc.), rispondono a tutti i requisiti europei e alle procedure di controllo di conformità che ad essi si applicano. La GB TRADE SRL si impegna a osservare tutte le normative di sicurezza delle Direttive Europee.

OCE ORGANISMO DI CERTIFICAZIONE EUROPEA

È il Ns. Laboratorio di fiducia, riconosciuto in ambito Europeo, che da anni effettua le prove di sicurezza elettrica per verificare la conformità dei prodotti oggetto di analisi alle Direttive Europee.

DIRETTIVA ErP

La Direttiva interessa tutte le apparecchiature che consumano energia, non solo elettrica: (elettrodomestici, dispositivi elettronici, ecc.), considera anche i prodotti che influiscono sulle prestazioni energetiche e il cui valore aggiunto può contribuire significativamente al risparmio energetico (componenti edilizi, elementi di impiantistica, ecc.) "ErP" sta per "Energy related Products". L'obiettivo della Direttiva ErP 2009/125/CE è quello di ridurre il consumo energetico dei prodotti interessati mediante una progettazione ecocompatibile ("eco-design"). A tale scopo, per ogni gruppo di prodotti vengono stabiliti standard validi a livello di UE.

ECO-RIT

ecoR'it è un Sistema Collettivo multifiliera per la corretta gestione di rifiuti di apparecchiature elettriche ed elettroniche (RAEE) professio-

TUTTO IN REGOLA NORMATIVE VIGENTI E INFORMAZIONI



nali e domestiche, operativo anche per la gestione dei rifiuti di pile e accumulatori.

Il Consorzio, conta attualmente 600 aziende associate nei settori dell'ICT, elettronica di consumo, piccoli elettrodomestici, dell'illuminazione e dell'IT, tra queste fa parte la GB Trade con l'iscrizione al registro nazionale dei produttori AEETEL N°: IT1110000007319 per quanto riguarda materiale elettrico; AEETEL N°: IT13040P00003155 pile e accumulatori.

EN ISO 9001:2008 (391871)

La GB Trade con QS SCHAFFHAUSEN AG BERINGEN SWISS certifica che il suo sistema di gestione è stato verificato ed è risultato conforme ai requisiti della normativa: EN ISO 9001:2008.

Con la sigla ISO 9000 si identifica una serie di normative e linee guida sviluppate dall'Organizzazione internazionale per la normazione (ISO), le quali definiscono i requisiti per la realizzazione, in una organizzazione, di un sistema di gestione della qualità, al fine di condurre i processi aziendali, migliorare l'efficacia e l'efficienza nella realizzazione del prodotto e nell'erogazione del servizio, ottenere e incrementare la soddisfazione del cliente.

La ISO 9001:2008 prevede un approccio globale e completo di certificazione necessario a soddisfare i clienti.

È una società che collabora a stretto contatto con la GB Trade Srl, permettendole di avere un efficace rapporto con le migliori aziende dell'Asia che producono gli articoli scelti, così da garantire un continuo controllo dei prodotti dall'inizio alla fine della produzione.

Attraverso questa società eseguiamo i seguenti controlli: Quality Control (Controllo Qualità), Inspection (Ispezione lotti di produzione presso le aziende produttrici).

DIRETTIVA RAEE

I rifiuti di apparecchiature elettriche ed elettroniche, sono rifiuti di tipo particolare, presenti in qualunque apparecchiatura elettrica o elettronica di cui il possessore intenda disfarsi in quanto guasta, inutilizzata od obsoleta e dunque destinata all'abbandono.

I principali problemi derivanti da questo tipo di rifiuti sono la presenza di sostanze considerate tossiche per l'ambiente e la non biodegradabilità di tali apparecchi. La crescente diffusione di apparecchi elettronici determina un sempre maggiore rischio di abbandono nell'ambiente o in discariche e termovalorizzatori (inceneritori) con conseguenze di inquinamento del suolo, dell'aria, dell'acqua con ripercussioni sulla salute umana.

Questi prodotti vanno trattati correttamente e destinati al recupero differenziato dei materiali di cui sono composti, come rame, ferro, acciaio, alluminio, vetro, argento, oro, piombo, mercurio, evitando così uno spreco di risorse che possono essere riutilizzate per costruire nuove apparecchiature, oltre alla sostenibilità ambientale.

È strettamente legata con la Normativa comunitaria RoHS 2002/95/CE. Tutti i prodotti in commercio che rientrano in questa direttiva debbono avere ben visibile il simbolo della raccolta differenziata.

DIRETTIVA ROHS

(RESTRICTION OF HAZARDOUS SUBSTANCE DIRECTIVE)

La direttiva Rohs impone diverse restrizioni nell'impiego di determinate sostanze pericolose nelle apparecchiature elettriche ed elettroniche come: piombo, mercurio, cadmio, cromo esavalente.



Home Page
 IL PRIMO ACCORDO È
 IL PRIMO PASSO
 VERSO L'ASSISTENZA
 PROFESSIONALE

Grazie per aver acquistato uno dei prodotti KOMBO.

Se necessiti di aprire una segnalazione per l'assistenza, scegli il prodotto per cui necessiti assistenza, ritira sul campo, e porta a termine l'ordine gratuito di assistenza inserendo tutti i tuoi dati.

Una volta da noi ricevuto, sarai ricontattato da uno dei nostri funzionari entro 48 ore per darti assistenza telefonica, e organizzare l'eventuale rientro della macchina nei nostri centri assistenza. Ti verrà chiesto di inviare l'immagine leggibile dello scontrino di acquisto, per verificare i termini della garanzia.



GARANZIA

Il prodotto è tutelato a norma di legge contro ogni non conformità rispetto alle caratteristiche dichiarate purché sia stato utilizzato esclusivamente secondo le indicazioni del costruttore, non sia stato manomesso in alcun modo, non sia stato riparato da personale non autorizzato e, ove previsto, siano stati utilizzati solo ricambi originali.

Sono comunque esclusi materiali di consumo e/o componenti e/o parti terminali soggetti a particolare usura come ad esempio batterie, lampadine, cavi, elementi di taglio e finitura etc etc.

PER USUFRUIRE DELLA GARANZIA IN CASO DI NON CONFORMITÀ DEL PRODUTTORE.

Per tutti gli articoli a marchio KOMBO, il cliente finale può consegnare, previa prova di acquisto fiscalmente valida (fattura o scontrino fiscale) il prodotto presso l'esercizio commerciale, che lo ritirerà in Conto Visione. Il rivenditore invierà il prodotto Kombo, secondo sua scelta e necessità, alla GB TRADE S.r.l., che analizzerà la difformità al fine di verificare se si tratta di una NON CONFORMITÀ e quindi poter usufruire della garanzia. In caso di NON CONFORMITÀ CONFERMATA, GB TRADE S.r.l. produrrà sostituzione o rimborso all'esercizio commerciale, che a sua volta normalizzerà la sua posizione col cliente finale.

In caso di NON CONFORMITÀ NON CONFERMATA, GB TRADE S.r.l. restituirà all'esercizio commerciale la macchina difettata, che provvederà allo smaltimento.

Per tutti gli articoli a marchio KOMBO PRO – KOMBO PRO SCOPPIO e KOMBO PRO BRUSHLESS, il cliente finale può richiedere in totale auto-

nomia la verifica per la non conformità. Come riportato su manuale e scatole del prodotto, e come comunicato dall'esercizio commerciale, è attivo un numero verde che guiderà il consumatore al fine di registrare la richiesta di assistenza su un portale WEB dedicato, gestito da GB TRADE S.r.l.

Una volta creato il ticket di assistenza, l'utente finale potrà inviare o recapitare la macchina nella sede GB TRADE S.r.l., dove verrà verificata la difformità. In caso di NON CONFORMITÀ CONFERMATA, GB TRADE S.r.l. produrrà sostituzione direttamente al cliente finale, coprendo i costi di consegna o recapito all'indirizzo convenuto col cliente. In caso di NON CONFORMITÀ NON CONFERMATA, GB TRADE S.r.l. si rende disponibile a predisporre il ritiro per restituzione, a costo del cliente finale, o allo smaltimento, se concordato col cliente finale.

NUMERO VERDE

800126971

<https://www.gbtrade.it/assistenza/index.html>

CERTIFICATI DEI PRODOTTI

EU TYPE EXAMINATION CERTIFICATE Intertek

CE

Model No.: GB Trade s.r.l. - Via Ragusa 18/20 - 00041 Frosina di Albano Laziale (RM) Italy

Manufacturer: GB Trade s.r.l. - Via Ragusa 18/20 - 00041 Frosina di Albano Laziale (RM) Italy

Issue Date: 08 November 2018

Expiry Date: 08 November 2023

Certificate No.: L871807420

Product reference: Casella Office Made of Green Light Leather - 00010100010000000001

EN 62369-1:2009 Performance level achieved

Essential requirements	
Immunity	0
EMC	0
EN 62369-2:2009 Mechanical risks	
Mechanical resistance	0
Stability	1
Drop resistance	0
Abuse resistance	0
Cut resistance	0

Approved: *[Signature]* Date: 08/11/2018

Certification Manager: *[Signature]* Date: 08/11/2018

For product use only at TUV Testing Services (UK) Limited

CERTIFICATE of Conformity TUV Rheinland

EC Council Directive 2014/30/EU
Electromagnetic Compatibility

Registration No.: AE 50345100 0001

Report No.: 15074713 002

Holder: GB Trade s.r.l. - Via Ragusa 18/20 - 00041 Frosina di Albano Laziale (RM) Italy

Product: Small Print Copier, Box (Mini Copier) Box

Identification: 202022

Model No.: M.A.

Tested acc. to: EN 55022-1:2010-01-A2
EN 55024-2:2010
EN 61000-3-2:2014
EN 61000-3-3:2013

The certificate of conformity is based on an evaluation of a sample of the above mentioned product. Technical Report and documentation are at the License holder's disposal. This is to certify that the tested sample is in conformity with all provisions of Annex I of Council Directive 2014/30/EU. This certificate does not imply endorsement of the production of the product and does not permit the use of a TUV Rheinland mark of conformity. The holder of the certificate is authorized to use this certificate in connection with the EC declaration of conformity according to the a.m. Directive.

Issued on: 01.08.2018

TUV Rheinland LGA Products GmbH - Tillystraße 2 - 90431 Nürnberg

CE The CE marking may only be used if all relevant and effective EC Directives are complied with CE

ATTESTATION OF CONFORMITY

Model No.: GB Trade s.r.l. - Via Ragusa 18/20 - 00041 Frosina di Albano Laziale (RM) Italy

For the product: L80 Lamp

Equipment: GB Trade s.r.l.

Type/Model: Refer to model no.

Name: 220-240 V, 60-80 W
For detailed information refer to model no.

Manufacturer:

Requirements: EN 60598-1:2014
EN 60598-2-2:2014
EN 60598-2-21:2014

This Attestation is granted on request of an inspection by DEKRA. The results of which are laid down in a confidential file no. 219428281.

This Attestation implies that the examined types are in accordance with the standards designated under the Electromagnetic compatibility directive 89/339/EEC.

The examination has been carried out on one single specimen of the product, submitted by the manufacturer. The manufacturer does not include an assessment of the manufacturer's production. Conformity of his production with the requirements listed by DEKRA is not the responsibility of DEKRA.

Dating: 20 June 2017 Number: 219428282002

DEKRA Testing and Certification (Shanghai) Ltd.

Issue To: Certification Manager *[Signature]*

A copy of the report and the certificate is available on request. Page 1 of 2

The CE marking may be affixed to the product if all relevant and effective EC directives are complied with.

DEKRA Testing and Certification (Shanghai) Ltd.
110100 Shanghai Pudong New Area 201201, China (Shanghai)
T: +86 21 5108 1999 F: +86 21 5108 1999 www.dekra.com/shanghai

ATTESTATION of conformity with European Directives

Product: SOLAR LIGHT

Reference: Refer to model list of report JVP-F708271Y1SPB

Trade mark: GB Trade s.r.l.

Issued to: GB Trade s.r.l.

Address: Via Ragusa 18/20
00041 - Frosina di Albano Laziale (RM)

Manufacturer: GB Trade s.r.l.

Technical characteristics: Powered by battery

The submitted sample of the above equipment has been tested for CE marking according to following European Directive and following standards:

Electromagnetic Compatibility Directive 2014/53/EU

Standard	Report number	Report date
EN 55025:2013+A1:2018	JVP-F708271Y1SPB	15-12-2017
EN 61547:2009		

The attestation is issued on the basis that the product complies with the CE marking requirements of the specified European Directive.

This verification does not imply endorsement of the production of the product or the CE marking may be affixed to all relevant and effective European Directives and CE marking.

Shanghai (P.R. China), Dec. 21, 2017.

CE

The document shall not be reprinted, copied or sold, without the written approval of DEKRA China.

DEKRA China
100020 Beijing, P.R. China
Tel: +86 10 6194 1000 Fax: +86 10 6194 1001
www.dekra.com/china

LEGENDA ICONE



Apparecchio prodotto secondo direttive europee EMC 2004/108/CE, direttive B.T. 2006/95/CE e successive modifiche.



Non disperdere nell'ambiente dopo l'utilizzo.



Contributo per il riciclaggio.



Normative Europea 2002/95/CE che limita l'impiego di sostanze pericolose nella produzione di apparecchiature elettriche ed elettroniche.



Art.13 del Dlgs 151/01. I prodotti alla fine della propria vita utile devono essere oggetto di raccolta separata. Lo smaltimento deve essere effettuato presso gli appositi sistemi di raccolta dei rifiuti di questo tipo.

SEGUICI ANCHE SU



www.gbtrade.it




Rai 1



KOMBO

OMEGA
REPERTECNOLOGIA

gbtrade.it



**Scopri la Nostra
pubblicità dedicata
ai prodotti a marchio
KOMBO e OMEGA!**





OGNI ARTICOLO VIENE PROGETTATO DA NOI

Contando su un network di Fabbriche nel Far East selezionate, ispezionate ciclicamente dal nostro team in oriente, ogni articolo viene studiato, modificato in base alle esigenze della domanda, del mercato e basandoci sui feedback provenienti dalla forza vendita.

Successivamente, per renderle unico e riconoscibile nel mercato. Stampi, Design, Colori, Funzioni: la progettazione avviene nei nostri Uffici, utilizzando software per la progettazione e stampanti 3D per la creazione dei campioni.


REVISIONATO



E TESTATO PRIMA DELL'IMBARCO

Tramite il nostro Team in Oriente, effettuiamo ispezioni IPI (Ispezione iniziale della produzione, verificando le materie prime e il primo Top Down di produzione, tra il 10% ed il 15% della linea produttiva), DUPRO (Durante la produzione di massa) e PRE_SHIPMENT (pre-imbarco). Successivamente, ad ogni ispezione corrisponde un test Report, Testuale e fotografico, che verifica la corretta costruzione del prodotto, e sincera che le Key

Components utilizzati in produzione siano le stesse dichiarate nel CDF dei Certificati (Constructional Data Form, elenco delle componenti sfuse certificate), Il 10% della produzione viene testato anche nella parte funzionale (batterie incluse). A questo punto, riceviamo un campione, dove effettuiamo dei test prima di procedere al caricamento del Container.



FERRAMENTA

INDICE DEI PRODOTTI

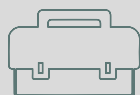
ELETTROUTENSILI

- Linea Brushless 17 - 25
- Linea Pro 30 - 50
- Utensili a batteria 55 - 56
- Utensili elettrici 57 - 64
- Compressori 65 - 66
- Accessori elettroutensili 66 - 69



PORTAUTENSILI

- Set Valigette 71-72
- Softbags 72-73
- Valigette portautensili 74-75
- Portaminuteria 75-77



CACCIAVITI E INSERTI

- Cacciaviti 78-80
- Kit cacciaviti di precisione 81-82
- Inserti 83
- Cacciaviti elettricista 84-85
- Tester digitali 85



FORBICI E UTENSILI DA TAGLIO

- Forbici 87-88
- Spellafili e crimpatrice 88
- Coltelli 89
- Cutter 89-91
- Utensili da taglio e lame 91-94
- Pinze, tenaglie e cesoie 95-99
- Martelli 100-101



CHIAVI

- Chiavi 102-104
- Brugole 105-106
- Cricchetti e bussole 106-107
- Strettoi e morse 107-108



ABRASIVI

- Spazzole 108-109
- Carta abrasiva 110-111
- Lime e raspe 111
- Dischi abrasivi 112-113



PUNTE TRAPANO

- Singole/Doppie e in blister 113-114
- Kit punte per trapano 114-116



MISURA E CONTROLLO

- Puntatrici 118
- Metri e squadre 119-120
- Livelle 120
- Accessori saldatura 121
- Accessori 122



FISSAGGIO

- Fascette 123-124
- Fissacavi 125
- Tasselli 125-126
- Chiodi e punte 126-127
- Fissaggio cartongesso 128
- Viti e bulloni 128-129
- Catene 129
- Morsetti, tenditori e ganci 129-130



ARTICOLI PER MURATURA

- Spatole 131
- Cazzuole e frattazzi 132-134
- Raschiette 134
- Protezione 134-136



GIARDINO

PITTURA



- Teli da pittura 138
- Pennelli e plafoni 138-141
- Rulli da pittura 141

BANCHI, SCAFFALI E CARRELLI



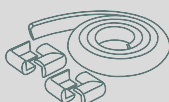
- Scaffali 143
- Carrelli 144
- Ruote portapacchi 145
- Ruote carriola 145
- Ruote generiche 145-147
- Pistole per silicone 147
- Portabiciclette e accessori bike 148
- Pistola termocollante e colle 149
- Pompe e dispenser 150
- Banchi da lavoro 151
- Carrelli officina 151-152
- Accessori 153-154
- Corde e funi elastiche 154-155
- Lucchetti 156-157
- Accessori rimessaggio 157

PROTEZIONE E SICUREZZA



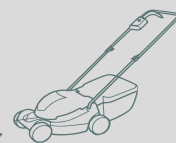
- Paraspifferi ed isolanti termici 158-159
- Guanti da lavoro 161-162
- Guanti per giardinaggio 162-163
- Nastri 164

PROTEZIONE DOMESTICA PER BAMBINI



- Blocchi e sicurezze 167
- Dispositivi antichiusura 168
- Coperture prese elettriche 168
- Parabordi e paraspigoli 169-170

ELETTROUTENSILI DA GIARDINO



- Utensili da giardino a scoppio 175-187
- Linea Pro giardino 190-199
- Elettroseghe 200
- Utensili a batteria da giardino 201-202
- Tagliasiepe elettrico 202
- Spazzola elettrica 202
- Elettrozappa e Raserba elettrici 203
- Tagliabordi elettrici 204
- Soffiatori ed areatori elettrici 204

UTENSILERIA DA GIARDINO



- Cariole e bauli in plastica 205-206
- Pistole e lance 207-210
- Raccordi, giunzioni ed innesti 210-213
- Kit accessori irrigazione 213-214
- Irrigatori 214-217
- Nebulizzatori 218-220
- Timer e programmatori 220
- Tubi irrigazione e salvaspazio 221
- Avvolgitubo a carrello e da muro 222-223
- Accessori tubi 223-224
- Forbici da potatura 224-227
- Seghe e segacci 228
- Zappe, pale e vange 229-232
- Rastrelli 232-234
- Fissaggio degli arbusti 234-235
- Raccolta olive 236
- Teli pacciamatura 237
- Teli antigelo 237
- Teli occhiellati 237
- Teli copertura universali 238
- Serre 239
- Vele e teli ombreggianti 239-240
- Reti elettrosaldate 241-242

KOMBO®

PRO

BRUSHLESS BRUSHLESS BRUSHLESS BRUSHLESS
BRUSHLESS BRUSHLESS BRUSHLESS BRUSHLESS
BRUSHLESS BRUSHLESS BRUSHLESS BRUSHLESS





**LESS BRUSHLESS BRUSHLESS BRUSHLESS BRUSHLE
BRUSHLESS BRUSHLESS BRUSHLESS BR
LESS BRUSHLESS BRUSHLESS BRUSHLE**





BRUSHLESS

Il Professionale

KIT TRAPANO A PERCUSSIONE BRUSHLESS

1 TRAPANO A PERCUSSIONE, CON MANDRINO IN ACCIAIO 2-13MM, CON MOTORE 100% IN RAME CON TECNOLOGIA BRUSHLESS (SENZA SPAZZOLE, +50% DURATA E +50% POTENZA RISPETTO A MOTORE EQUIVALENTE A SPAZZOLE) TENSIONE 20V, 2 VELOCITA' MECCANICHE DI ROTAZIONE VARIABILI, 0-450 / 0-1500 GIRI/MIN, TASSO DI IMPATTO 18000/24000 BPM, MOMENTO DI TORSIONE 50NM, LUCE LED PER ILLUMINARE AREA DI LAVORO CON FUNZIONE LUCE DI CORTESIA (RESTA ACCESA 10 SECONDI DOPO IL RILASCIO DEL PULSANTE), INNESTI ERGONOMICI IN SOFTGRIP, CLIP PER FISSAGGIO ALLA CINTA.

+50% DURATA E +50% POTENZA



STEEL

Mandrino in ACCIAIO
mandrino da 2-13mm



LUCE A LED INTEGRATA
Illuminazione ottimale della zona di lavoro anche in condizioni di luce sfavorevole. LUCE DI CORTESIA (RESTA ACCESA 10 SECONDI DOPO IL RILASCIO DEL PULSANTE)



MOTORE BRUSHLESS
completamente in Rame senza spazzole.
• Più potenza
• Maggiore autonomia
• Durata di vita più lunga

INCLUSI NELLA VALIGETTA

1 BATTERIA:
2.0Ah



ESTENSIONE:
Magnetica 1/4 60mm



9 INSERTI: PH0/PH1/PH2/PH3/SL2/SL3/SL4/H3/H5



CARICATORE
Preso 10A - 1.5 A



BATTERIA
AGLI IONI DI LITIO KOMBO PRO BRUSHLESS
Batteria utilizzabile in tutti gli utensili elettrici della famiglia BRUSHLESS
Led segnalatore di carica incorporato.
2.0Ah - 20V - Tempo ricarica 90min.



**PRODOTTO CON
ASSISTENZA**

DISTRIBUITO CON VALIGETTA PREFORMATA E AL SUO INTERNO:

- 1 TRAPANO A PERCUSSIONE
- 1 BATTERIA 2.0Ah
- 1 CARICABATTERIA 1.5A
- 1 ESTENSIONE MAGNETICA
- 1/4 60MM + 9 INSERTI (PH0/PH1/PH2/PH3/SL2/SL3/SL4/H3/H5)



Codice articolo	BLK003	Ingranaggi in metallo	SI
Tensione	20V	LED	SI
Tempo di ricarica	90 min	Gancio per cintura	SI
Velocità mecaiana con rotazione variabile (2 velocità)	0-450 g/min 0-1500g/min	Percussione	SI
Momento di torsione (max)	50NM	Numero batterie	1
Tasso di impatto	18000/24000 BPM	Caricabatterie	1.5 A
Mandrino	2-13mm	Impugnatura aggiuntiva	NO
Peso kg	3,00	Fornito in Valigetta	SI
Motore senza spazzole (BRUSHLESS)	SI	Inner	5
Mandrino in metallo	Acciaio	Master	20



8 054 134 475809

KIT TASSELLATORE A PERCUSSIONE BRUSHLESS


TASSELLATORE CON MOTORE 100% IN RAME CON TECNOLOGIA BRUSHLESS (SENZA SPAZZOLE, +50% DURATA E +50% POTENZA RISPETTO A MOTORE EQUIVALENTE A SPAZZOLE) TENSIONE 20V, VELOCITA' DI ROTAZIONE 0-1400 GIRI/MIN, POTENZA DEL COLPO 1,7 Joule, INNESTI ERGONOMICI IN SOFTGRIP, MANICO ERGONOMICO IN TPE, 1 BATTERIA 4.0Ah., MANDRINO SDS, MAX IN LEGNO 28MM, MAX SU FERRO 13MM, MAX SU CEMENTO 22 MM.

**+50% DURATA E
+50% POTENZA**

1 BATTERIA:
4.0Ah



3 PUNTE SDS TCT



2 SCALPELLI



CARICATORE
Preso 10A - 2.2 A



**INCLUSI NELLA
VALIGETTA**

STEEL

MANDRINO
SDS PLUS In Acciaio



LUCE A LED INTEGRATA
Illuminazione ottimale della zona di lavoro anche in condizioni di luce sfavorevole. LUCE DI CORTESIA (RESTA ACCESA 10 SECONDI DOPO IL RILASCIO DEL PULSANTE)



MOTORE BRUSHLESS
completamente in Rame senza spazzole.
• Più potenza
• Maggiore autonomia
• Durata di vita più lunga

STRUTTURA
Ergonomica in materiali Softgrip

MODALITÀ 4 in 1:
1 Avvitatura
2 Rotazione con Percussione
3 Scalpellatura
4 Scalpellatura con correzione della posizione

DISTRIBUITO CON VALIGETTA PREFORMATA E AL SUO INTERNO:

- 1 TASSELLATORE
- 1 BATTERIA 4.0Ah
- 1 CARICABATTERIA 2.2A
- 1 ASTA DI PROFONIDITA' IN ACCIAIO
- 3 PUNTE IN TCT CON ATTACCO SDS 8/10/12mm X 150mm
- 2 SCALPELLI



BATTERIA
AGLI IONI DI LITIO KOMBO PRO BRUSHLESS
Batteria utilizzabile in tutti gli utensili elettrici della famiglia BRUSHLESS
Led segnalatore di carica incorporato.
4.0Ah - 20V - Tempo ricarica 120min.

Codice articolo	BLK007	Ingranaggi in metallo	SI
Tensione	20V	Taglio max su legno	28 mm
Tempo di ricarica	120 min	Taglio max su ferro	13 mm
Velocità di rotazione	0-1400 g/min	Taglio max su cemento	22 mm
Luce led di cortesia	SI	Numero batterie	1
Potenza del colpo	1.7 Joule	Caricabatterie	2.2 A
Mandrino	SDS PLUS	Impugnatura aggiuntiva	SI
Peso kg	4.60	Fornito in Valigetta	SI
Motore senza spazzole (BRUSHLESS)	SI	Inner	3
Mandrino in metallo	Acciaio	Master	12



KIT AVVITATORE A IMPULSI BRUSHLESS 1/4

1 AVVITATORE AD IMPULSI CON ATTACCO ESAGONALE 1/4 (6,35MM) CON MOTORE 100% IN RAME CON TECNOLOGIA BRUSHLESS (SENZA SPAZZOLE, +50% DURATA E +50% POTENZA RISPETTO A MOTORE EQUIVALENTE A SPAZZOLE) TENSIONE 20V, VELOCITA' DI ROTAZIONE 2500 GIRI/MIN, TASSO DI IMPATTO 2400 BPM, MOMENTO DI TORSIONE 200NM, LUCE LED PER ILLUMINARE AREA DI LAVORO CON FUNZIONE LUCE DI CORTESIA (RESTA ACCESA 10 SECONDI DOPO IL RILASCIO DEL PULSANTE), INNESTI ERGONOMICI IN SOFTGRIP, CLIP PER FISSAGGIO ALLA CINTA.

+50% DURATA E +50% POTENZA

MOTORE BRUSHLESS
completamente in Rame
senza spazzole.

- Più potenza
- Maggiore autonomia
- Durata di vita più lunga



STEEL

Mandrino in ACCIAIO

Attacco esagonale 1/4



LUCE A LED INTEGRATA

Illuminazione ottimale della zona di lavoro anche in condizioni di luce sfavorevole. LUCE DI CORTESIA (RESTA ACCESA 10 SECONDI DOPO IL RILASCIO DEL PULSANTE)

STRUTTURA
Ergonomica
in materiali Softgrip

4 INSERTI A BUSSOLA:
6mm-8mm-10mm-13mm



**INCLUSI NELLA
VALIGETTA**

1 BATTERIA:
2.0Ah



CARICATORE
Presa 10A - 1.5 A



BATTERIA
AGLI IONI DI LITIO KOMBO PRO BRUSHLESS
Batteria utilizzabile in tutti gli utensili elettrici della famiglia BRUSHLESS
Led segnalatore di carica incorporato.
2.0Ah - 20V - Tempo ricarica 90min.



**DISTRIBUITO CON VALIGETTA
PREFOMATA E AL SUO INTERNO:**

- 1 AVVITATORE
- 1 BATTERIA 2.0Ah.
- 1 CARICABATTERIA 1.5A,
- 4 INSERTI CR-V A BUSSOLA ESAGONALE
6mm/8mm/10mm/13mm



Codice articolo	BLK001	Ingranaggi in metallo	SI
Tensione	20V	LED	SI
Tempo di ricarica	90 min	Gancio per cintura	SI
Numero di giri a vuoto	2.500 g/min	Percussione	SI
Momento di torsione (max)	200NM	Numero batterie	1
Tasso di impatto	2400 BPM	Caricabatterie	1.5 A
Mandrino	1/4	Impugnatura aggiuntiva	NO
Peso kg	3,18	Fornito in Valigetta	SI
Motore senza spazzole (BRUSHLESS)	SI	Inner	5
Mandrino in metallo	SI	Master	20



8 054 134 475786

KIT AVVITATORE A IMPULSI BRUSHLESS 1/2

1 AVVITATORE AD IMPULSI CON ATTACCO ESAGONALE 1/2 CON MOTORE 100% IN RAME CON TECNOLOGIA BRUSHLESS (SENZA SPAZZOLE, +50% DURATA E +50% POTENZA RISPETTO A MOTORE EQUIVALENTE A SPAZZOLE) TENSIONE 20V, VELOCITA' DI ROTAZIONE 2500 GIRI/MIN, TASSO DI IMPATTO 2400 BPM, MOMENTO DI TORSIONE 350NM, LUCE LED PER ILLUMINARE AREA DI LAVORO CON FUNZIONE LUCE DI CORTESIA (RESTA ACCESA 10 SECONDI DOPO IL RILASCIO DEL PULSANTE), INNESTI ERGONOMICI IN SOFTGRIP, CLIP PER FISSAGGIO ALLA CINTA.

**+50% DURATA E
+50% POTENZA**

STEEL

Mandrino in ACCIAIO
Attacco esagonale 1/2



LUCE A LED INTEGRATA
Illuminazione ottimale della zona di lavoro anche in condizioni di luce sfavorevole. LUCE DI CORTESIA (RESTA ACCESA 10 SECONDI DOPO IL RILASCIO DEL PULSANTE)



MOTORE BRUSHLESS
completamente in rame senza spazzole.

- Più potenza
- Maggiore autonomia
- Durata di vita più lunga

INCLUSI NELLA VALIGETTA

1 BATTERIA:
4.0Ah



3 BUSSOLE:
17mm-19mm-21mm



AUTOMOTIVE

CARICATORE
Preso 10A - 2.2 A



STRUTTURA
Ergonomica in materiali Softgrip

BRUSHLESS BRUSHLESS

DISTRIBUITO CON VALIGETTA PREFORMATA E AL SUO INTERNO:

- 1 AVVITATORE
- 1 BATTERIA 4.0Ah.
- 1 CARICABATTERIA 2.2A,
- 3 INNESTI CR-V A BUSSOLA ESAGONALE 1/4:
17mm/19mm/21mm



BATTERIA
AGLI IONI DI LITIO KOMBO PRO BRUSHLESS
Batteria utilizzabile in tutti gli utensili elettrici della famiglia BRUSHLESS
Led segnalatore di carica incorporato.
4.0Ah - 20V - Tempo ricarica 120min.



**PRODOTTO CON
ASSISTENZA**

Codice articolo	BLK002	Ingranaggi in metallo	SI
Tensione	20V	LED	SI
Tempo di ricarica	120 min	Gancio per cintura	SI
Numero di giri a vuoto	2.500 g/min	Percussione	SI
Momento di torsione (max)	350NM	Numero batterie	1
Tasso di impatto	2400 BPM	Caricabatterie	2.2 A
Mandrino	1/2	Impugnatura aggiuntiva	NO
Peso Kg	3.32	Fornito in Valigetta	SI
Motore senza spazzole (BRUSHLESS)	SI	Inner	5
Mandrino in metallo	SI	Master	20



8 054134 475793

KIT SMERIGLIATRICE ANGOLARE BRUSHLESS 125 mm

SMERIGLIATRICE ANGOLARE BRUSHLESS 125MM, CON MOTORE 100% IN RAME CON TECNOLOGIA BRUSHLESS (SENZA SPAZZOLE, +50% DURATA E +50% POTENZA RISPETTO A MOTORE EQUIVALENTE A SPAZZOLE) TENSIONE 20V, VELOCITA' DI ROTAZIONE 0-7000 GIRI/MIN, INNESTI ERGONOMICI IN SOFTGRIP, MANICO AUSILIARIO ERGONOMICO IN TPE FISSABILE SU 3 POSIZIONI, 1 BATTERIA 4.0Ah.

+50% DURATA E +50% POTENZA

1 BATTERIA:
4.0Ah



INCLUSI NELLA VALIGETTA

3 DISCHI
per smeriglio



CHIAVE
Sblocca disco



CARICATORE
Presse 10A - 2.2 A



MOTORE BRUSHLESS
completamente in Rame
senza spazzole.
• Più potenza
• Maggiore autonomia
• Durata di vita più lunga



BATTERIA
AGLI IONI DI LITIO KOMBO PRO BRUSHLESS
Batteria utilizzabile in tutti gli utensili elettrici della famiglia BRUSHLESS
Led segnalatore di carica incorporato.
4.0Ah - 20V - Tempo ricarica 120min.

STEEL

Testata in Acciaio. Protezione del disco e regolazione sgancio rapido FAST CLICK.

STRUTTURA MANICO
Manico Ausiliario Ergonomico realizzato in materiali TPE. Fissabile in 3 posizioni.

STRUTTURA MANICO
Ergonomica in materiali Softgrip con protezione sulla parte inferiore

125 mm
Per lavori intensivi

Codice articolo	BLK004	Ingranaggi in metallo	SI
Tensione	20V	LED	NO
Tempo di ricarica	120 min	Gancio per cintura	NO
Numero di giri a vuoto	0-7000 g/min	Percussione	NO
Momento di torsione (max)	NO	Numero batterie	1
Tasso di impatto	NO	Caricabatterie	2.2 A
Protezione attacco	FAST CLICK	Impugnatura aggiuntiva	SI
Peso Kg	4.30	Fornito in Valigetta	SI
Motore senza spazzole (BRUSHLESS)	SI	Inner	5
Mandrino in metallo	SI	Master	20



DISTRIBUITO CON VALIGETTA PREFORMATA E AL SUO INTERNO:

1 SMERIGLIATRICE
1 CARICABATTERIA 2.2A,
1 CHIAVE BLOCCADISCO,
3 DISCHI 3 FERRO IN FIBRA DI VETRO
PER SMERIGLIO 125x1.6x22.2mm,



KIT SEGACCIO UNIVERSALE BRUSHLESS

SEGACCIO UNIVERSALE BRUSHLESS, CON MOTORE 100% IN RAME CON TECNOLOGIA BRUSHLESS (SENZA SPAZZOLE, +50% DURATA E +50% POTENZA RISPETTO A MOTORE EQUIVALENTE A SPAZZOLE) TENSIONE 20V, VELOCITA' DI ROTAZIONE 0-2500 GIRI/MIN, INNESTI ERGONOMICI IN SOFTGRIP, MANICO ERGONOMICO IN TPE, 1 BATTERIA 2.0Ah, 1 CARICABATTERIA 1.5A, LUNGHEZZA CAMBIO LAMA RAPIDO, LUNGHEZZA DEL COLPO 25mm, TAGLIO MAX IN LEGNIO 100MM, TAGLIO MAX SU FERRO 6MM


+50% DURATA E +50% POTENZA

INCLUSI NELLA
VALIGETTA

1 BATTERIA:
2.0Ah



3 LAME
2X Legno 1 x metallo



CARICATORE
Preso 10A - 1.5 A



MOTORE BRUSHLESS
completamente in Rame
senza spazzole.
• Più potenza
• Maggiore autonomia
• Durata di vita più lunga

STRUTTURA MANICO
Ergonomica
in materiali Softgrip
con protezione
sulla parte inferiore



Scarpa regolabile
senza accessori per controllo
della profondità del taglio.

**DISTRIBUITO CON VALIGETTA
PREFORMATA E AL SUO INTERNO:**

1 SEGACCIO UNIVERSALE
3 LAME INCLUSE (1 LAMA TAGLIO METALLO
E PVC IN ACCIAIO AL CARBONIO 155x1mm, 2
LAME TAGLIO LEGNO BIM 150X1,2mm)
1 CARICABATTERIA 2.2A
1 BATTERIA DA 2.0Ah



BATTERIA
AGLI IONI DI LITIO KOMBO PRO BRUSHLESS
Batteria utilizzabile in tutti gli utensili elettrici
della famiglia BRUSHLESS
Led segnalatore di carica incorporato.
2.0Ah - 20V - Tempo ricarica 90min.



Codice articolo	BLK006	Ingranaggi in metallo	SI
Tensione	20V	LED	NO
Tempo di ricarica	90 min	Gancio per cintura	NO
Velocità di rotazione	0-2500 g/min	Percussione	NO
Lunghezza del colpo	25 mm	Numero batterie	1
Taglio max in legno	100 mm	Caricabatterie	1.5 A
Taglio max in ferro	6mm	Impugnatura aggiuntiva	SI
Peso Kg	4,18	Fornito in Valigetta	SI
Motore senza spazzole (BRUSHLESS)	SI	Inner	5
Mandrino in metallo	SI	Master	20



8 054 134 475830

KIT SEGA CIRCOLARE BRUSHLESS 165 mm

SEGA CIRCOLARE BRUSHLESS 165MM, CON MOTORE 100% IN RAME CON TECNOLOGIA BRUSHLESS (SENZA SPAZZOLE, +50% DURATA E +50% POTENZA RISPETTO A MOTORE EQUIVALENTE A SPAZZOLE) TENSIONE 20V, VELOCITA' DI ROTAZIONE 4500 GIRI/MIN, INNESTI ERGONOMICI IN SOFTGRIP, MANICO ERGONOMICO IN TPE, 1 BATTERIA 4.0Ah. 1 CARICABATTERIA 2.2A, TAGLIO MAX 57mm A 90°, 42MM a 45°.

+50% DURATA E +50% POTENZA

1 BATTERIA:
4.0Ah

2 DISCHI TCT
2 dischi 165 mm 24 denti

CHIAVE
Sblocca disco

CARICATORE
Preso 10A - 2.2 A

**INCLUSI NELLA
VALIGETTA**



STRUTTURA MANICO
Ergonomica in materiali Softgrip con impugnatura frontale.

STEEL

STRUTTURA
In Acciaio.
Con pulsante blocca disco per sostituzione.

ANGOLO SMUSSO
Max 45°
regolabile tramite ganci di blocco.



MOTORE BRUSHLESS
completamente in Rame senza spazzole.
• Più potenza
• Maggiore autonomia
• Durata di vita più lunga

BATTERIA AGLI IONI DI LITIO
KOMBO PRO BRUSHLESS
Batteria utilizzabile in tutti gli utensili elettrici della famiglia BRUSHLESS
Led segnalatore di carica incorporato.
4.0Ah - 20V - Tempo ricarica 120min.

DISTRIBUITO CON SOFTBAG AL SUO INTERNO:

1 SEGA CIRCOLARE
1 CHIAVE BLOCCADISCO,
2 DISCHI TAGLIO 165MM X 2.4mm,
24 DENTI, DIAMETRO 20MM, IN TCT (CARBURIO DI TUNGSTENO),



Codice articolo	BLK005	Ingranaggi in metallo	SI
Tensione	20V	LED	NO
Tempo di ricarica	120 min	Gancio per cintura	NO
Velocità di rotazione	4500 g/min	Dischi diametro	165 mm
Taglio max a 90°	57 mm	Numero batterie	1
Taglio max a 45°	42 mm	Caricabatterie	2.2 A
Angolo max smusso	45°	Impugnatura aggiuntiva	SI
Peso Kg	4.76	Fornito in borsa	SI INTEGRATA
Motore senza spazzole (BRUSHLESS)	SI	Inner	5
Mandrino in metallo	Acciaio	Master	20



KIT LEVIGATRICE ROTO-ORBITALE

LEVIGATRICE ROTO-ORBITALE CON MOTORE 550# 100% IN RAME, TENSIONE 20V, VELOCITA' DI ROTAZIONE 11000 GIRI/MIN, DIAMETRO DEL PLATORELLO 125mm, ATTACCO INVELCRO HOOK&LOOP, INNESTI ERGONOMICI IN SOFTGRIP, MANICO ERGONIMICO IN TPE, 1 BATTERIA 2.0Ah.

1 BATTERIA:
2.0Ah

CARICATORE
Preso 10A - 1.5 A

INCLUSI NELLA VALIGETTA



● **STRUTTURA MANICO**
Ergonomica
in materiali Softgrip.

● **BATTERIA**
AGLI IONI DI LITIO KOMBO PRO BRUSHLESS
Batteria utilizzabile in tutti gli utensili elettrici della famiglia BRUSHLESS
Led segnalatore di carica incorporato.
2.0Ah - 20V - Tempo ricarica 90min.

● **SACCHETTO**
Sacchetto in tessuto lavabile,
raccogliitore di polvere per un lavoro pulito.

STEEL

Platorello da 125 mm con attacco rapido per carta abrasiva HOOK&LOOP

DISTRIBUITO CON SOFTBAG AL SUO INTERNO:

1 CARICABATTERIA 1.5A,
10 FOGLI ABRASIVI VELCRATI (3 X #40 / 2 X # 60
2 X #80 / 1 X #100 / 2 X #120)



Codice articolo	BLK008	Ingranaggi in metallo	SI
Tensione	20V	LED	NO
Tempo di ricarica	90 min	Gancio per cintura	NO
Velocità di rotazione	11000 g/min	Percussione	NO
Platorello	125 mm	Numero batterie	1
Attacco Velcro	HOOK&LOOP	Caricabatterie	1.5 A
Sacchetta raccogliitore	SI	Impugnatura aggiuntiva	SI
Peso Kg	2.75	Fornito in Valigetta	SI
Motore	550#	Inner	5
Motore in Rame	100%	Master	20



8 054 134 475854

BATTERIA 2.0Ah

BATTERIA DI RICAMBIO PER SERIE KOMBO PRO BRUSHLESS 2.0Ah, TEMPO DI RICARICA 90MIN, CON LED SEGNALETORE DI CARICA.



BATTERIA AGLI IONI DI LITIO KOMBO PRO BRUSHLESS
 Batteria utilizzabile in tutti gli utensili elettrici della famiglia BRUSHLESS. Led segnalatore di carica incorporato. 2.0Ah - 20V - Tempo ricarica 90min.



Codice articolo: BLK009



8 054134 475861

BATTERIA 4.0Ah

BATTERIA DI RICAMBIO PER SERIE KOMBO PRO BRUSHLESS 4.0Ah, TEMPO DI RICARICA 120MIN, CON LED SEGNALETORE DI CARICA.



BATTERIA AGLI IONI DI LITIO KOMBO PRO BRUSHLESS. Batteria utilizzabile in tutti gli utensili elettrici della famiglia BRUSHLESS. Led segnalatore di carica incorporato. 4.0Ah - 20V - Tempo ricarica 120min.



Codice articolo: BLK010



8 054134 475878

CARICABATTERIA 1.5A

CARICABATTERIA DI RICAMBIO PER SERIE KOMBO PRO BRUSHLESS 1.5A, TEMPO DI RICARICA 90MIN PER BLK009 2.0Ah, 180MIN PER BLK010 4.0Ah CERTIFICATO GS



Codice articolo: BLK011



8 054134 475885



CARICABATTERIA 2.2A

CARICABATTERIA DI RICAMBIO PER SERIE KOMBO PRO BRUSHLESS 2.2A, TEMPO DI RICARICA 60MIN PER BLK009 2.0Ah, 120MIN PER BLK010 4.0Ah CERTIFICATO GS



Codice articolo: BLK012



8 054134 475892



UNA
POTE
NZA
PER
TUTTI





Il Professionale che cercavi!

GB TRADE, da 20 anni leader nell'importazione e somministrazione di utensileria ed elettroutensili, arricchisce la sua offerta 2023 completando l'assortimento della linea KOMBO PRO.

“Dopo un'importante presenza del Brand KOMBO nel circuito degli specializzati italiani (700mila unità vendute da gennaio 2018) e una gamma alla quale nel corso dei mesi è stata velocemente data una profondità e varianza tale da rispondere alle esigenze degli Store, non poteva mancare l'inserimento di una famiglia funzionante sulla stessa piattaforma di alimentazione 20V.”



3 Batterie 2.0Ah, 4.0Ah e la nuova 5.0Ah, 24 device capaci di coprire tutti gli utilizzi del professionista e dell'hobbista esigente.

Utensili per tagliare, perforare, smerigliare, e sfida ancor più difficile, 3 macchine da Giardino.

“Sentivamo la necessità di completare l'offerta, alzando l'asticella e spostando la partita sul terreno più difficile, ma più soddisfacente, quello dei professionisti e abbiamo deciso di sposare un progetto che parla di Device solidi, Versatili e potenti. Progettati in Italia dal ns Team di R&D, con pochi fronzoli, hanno le caratteristiche per soddisfare il target più concreto ovvero quello dei lavoratori”

Comunica l'Amm.re Dott. Giovannelli,

fne
POWER FOR ALL



KOMBO®

PRO



TRAPANO AVVITATORE A PERCUSSIONE CORDLESS



AUTOSERRANTE
13 MM IN ACCIAIO
ELEVATO
MOMENTO DI TORSIONE



Inner: 5
Master: 20



100 NM
MOMENTO DI TORSIONE

HULK

DATI TECNICI	SPECIFICHE
Voltaggio - Tensione	20 V / 230Hz
Velocità rotazione	2 Velocità Meccaniche: Vel. 1: 0-400Min1 Vel. 2: 0-2000 Min1
Mandrino	Autoserrante Acciaio 13 Mm
Funzione percussione	SI
Potenza del colpo	30000 BPM
Posizioni frizione	20+3
Mirino	Led Auto-Puntato
Coppia	Max Vel 1: 50 Nm Max Vel 2: 100 Nm
Plus	Motore Brushless In Rame Ingranaggi In Acciaio Innesti In TPR Gancio In Acciaio Per Cintura Lavoro
Batteria	Compatibile con tutte le batterie KOMBO PRO



Codice Descrizione

KOP777 HULK TRAPANO A PERCUSSIONE BRUSHLESS KOMBO PRO 20V




TRAPANO AVVITATORE CORDLESS

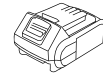


AUTOSERRANTE
13 MM IN
ACCIAIO

ELEVATO
MOMENTO DI
TORSIONE



MOTORE BIPOLARE
IN RAME



Inner: 4



Master: 12



1 Mirino LED

DATI TECNICI	SPECIFICHE
Voltaggio - Tensione	20 V / 230Hz
Velocità rotazione	2 Velocità Meccaniche: Vel. 1: 0-450Min1 Vel. 2: 0-1600 Min1
Mandrino	Autoserrante Acciaio 13 Mm
Posizioni frizione	19+1
Mirino	Led Auto-Puntato
Coppia	Max Vel 1: 26 Nm Max Vel 2: 50 Nm
Plus	Motore Bipolare In Rame Ingranaggi In Acciaio Innesti In TPR Gancio In Acciaio Per Cintura Lavoro
Batteria	Compatibile con tutte le batterie KOMBO PRO






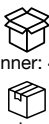



Codice Descrizione

KOP001 TRAPANO AVVITATORE KOMBO PRO 20V



KIT VALIGETTA TRAPANO AVVITATORE A PERCUSSIONE + BATTERIA + CARICATORE

 <p>AUTOSERRANTE 13 MM IN ACCIAIO</p> <p>ELEVATO MOMENTO DI TORSIONE</p>	  <p>MOTORE BIPOLORE IN RAME</p>	 <p>FUNZIONE AVVITATORE E PERCUSSIONE</p>	 <p>rne POWER FOR ALL</p>	 <p>Inner: 4</p> <p>Master: 12</p>
---	--	--	---	---



TRAPANO AVVITATORE

DATI TECNICI	SPECIFICHE
Voltaggio - Tensione	20 V / 230Hz
Velocità rotazione	2 Velocità Meccaniche: Vel. 1: 0-450Min1 Vel. 2: 0-1600 Min1
Mandrino	Autoserrante Acciaio 13 Mm
Posizioni frizione	19+1
Mirino	Led Auto-Puntato
Coppia	Max Vel 1: 26 Nm Max Vel 2: 50 Nm
Plus	Motore Bipolare In Rame Ingranaggi In Acciaio Innesti In TPR Gancio In Acciaio Per Cintura Lavoro

KIT EASY2USE

DATI TECNICI	SPECIFICHE
Batteria	20 V / 230Hz
Capacità batteria	2.0 mAh
Potenza	max: 450W
Indicatore di carica	Sul retro batteria indicatore Led a 4 stadi progressivi

DATI TECNICI	SPECIFICHE
Carica batteria	Ultra veloce
Specifiche	Tensione 2,4 A
Durata carica completa	45 minuti
Protezioni	Sovraccarico e Sovrascarico



Codice	Descrizione
KOP002	KIT IN VALIGETTA BMC TRAPANO AVVITATORE KOMBO PRO 20V + BATTERIA 2 Ah + CARICA BATTERIE



TRAPANO AVVITATORE A PERCUSSIONE CORDLESS

 <p>AUTOSERRANTE 13 MM IN ACCIAIO</p> <p>ELEVATO MOMENTO DI TORSIONE</p>	 <p>MOTORE BIPOLEARE IN RAME</p>	 <p>FUNZIONE AVVITATORE E PERCUSSIONE</p>	 <p>POWER FOR ALL</p> 	 <p>Inner: 4</p>  <p>Master: 12</p>
---	---	--	--	---

UNA POTENZA PER TUTTI

PRODOTTO CON ASSISTENZA

BATTERIA NON INCLUSA




1 Mirino LED



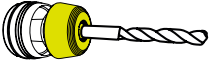






DATI TECNICI	SPECIFICHE
Voltaggio - Tensione	20 V / 230Hz
Velocità rotazione	2 Velocità Meccaniche: Vel. 1: 0-450Min1 Vel. 2: 0-1600 Min1
Mandrino	Autoserrante Acciaio 13 Mm
Funzione percussione	SI
Potenza del colpo	19200 BPM
Posizioni frizione	16+1+1+1
Mirino	Led Auto-Puntato
Coppia	Max Vel 1: 26 Nm Max Vel 2: 50 Nm
Plus	Motore Bipolare In Rame Ingranaggi In Acciaio Innesti In TPR Gancio In Acciaio Per Cintura Lavoro
Batteria	Compatibile con tutte le batterie KOMBO PRO



Codice	Descrizione
KOP003	TRAPANO AVVITATORE A PERCUSSIONE KOMBO PRO 20V



TASSELLATORE SDS CORDLESS

 IN PERCUSSIONE 1,2 JOULE	 SDS-PLUS	 MOTORE BIPOLARE IN RAME	 POWER FOR ALL 	 Inner: 4  Master: 12
---	---	--	---	--



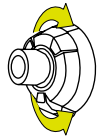
DATI TECNICI	SPECIFICHE
Voltaggio - Tensione	20 V / 230Hz
Velocità rotazione	2 Velocità Meccaniche: Vel. 1: 0-300Min1 Vel. 2: 0-1000 Min1
Mandrino	SDS - PLUS
Funzioni	1: foratura 2: foratura massa battente
Potenza del colpo	in percussione 1,2 Joule
Potenza impatto	0-5000 BPM
Asticella di prof.	SI
Plus	Motore Bipolare In Rame Ingranaggi In Acciaio Innesti In TPR Freno motore Manico ausiliario
Batteria	Compatibile con tutte le batterie KOMBO PRO




Codice	Descrizione
KOP010L	TASSELLATORE A BATTERIA SDS-PLUS KOMBO PRO 20V



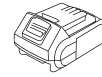
AVVITATORE A IMPULSI CORDLESS



ELEVATO MOMENTO DI TORSIONE
MIRINO CON TRE INDICATORI A LED



MOTORE BIPOLARE IN RAME



Inner: 4



Master: 12



3 Mirino LED



STEEL

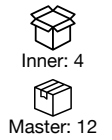
DATI TECNICI	SPECIFICHE
Voltaggio - Tensione	20 V / 230Hz
Velocità rotazione	Vel. : 0-2000 Min1
Mandrino	1/4 Fast Release
Coppia	175 Nm
Mirino	Triplo Led Auto-Puntato
Plus	Motore Bipolare In Rame Ingranaggi In Acciaio Innesti In TPR Gancio In Acciaio Per Cintura Lavoro Freno motore
Batteria	Compatibile con tutte le batterie KOMBO PRO



Codice	Descrizione
KOP004	AVVITATORE A IMPULSI KOMBO PRO 20V



SMERIGLIATRICE ANGOLARE CORDLESS



STEEL



DATI TECNICI	SPECIFICHE
Voltaggio - Tensione	20 V / 230Hz
Velocità rotazione	Vel.: 8500 Min1
Pignone	M 14
Disco Max	125 mm
Plus	Motore senza spazzole BRUSHLESS In Rame Ingranaggi In Acciaio Innesti In TPR Gancio In Acciaio Per Cintura Lavoro Elevata scorrevolezza grazie al disaccoppiamento di motore di ingranaggi. Protezione del disco a regolazione sgancio rapido FAST CLICK per lavorare con flessibilità. Struttura snella sul manico con impugnatura ergonomica antiscivolo. Impugnatura supplementare montabile in 3 posizioni con chiave dedicata all'interno.
Batteria	Compatibile con tutte le batterie KOMBO PRO



Codice	Descrizione
--------	-------------

KOP008L SMERIGLIATRICE ANGOLARE KOMBO PRO 20V



SMERIGLIATRICE ANGOLARE CORDLESS

 <p>IMPUGNATURA SNELLA ED ERGONOMICA</p>	 <p>MOTORE BIPOLARE IN RAME</p>	 <p>MANICO IN 3 POSIZIONI</p>	 <p>fne POWER FOR ALL</p>	 <p>Inner: 4 Master: 12</p>
---	--	--	--	--



STEEL





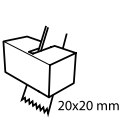


DATI TECNICI	SPECIFICHE
Voltaggio - Tensione	20 V / 230Hz
Velocità rotazione	Vel.: 8000 Min1
Pignone	M 14
Disco Max	115 mm
Plus	Motore Bipolare In Rame Ingranaggi In Acciaio Innesti In TPR Gancio In Acciaio Per Cintura Lavoro Elevata scorrevolezza grazie al disaccoppiamento di motore di ingranaggi. Protezione del disco a regolazione sgancio rapido FAST CLICK per lavorare con flessibilità. Struttura snella sul manico con impugnatura ergonomica antiscivolo. Impugnatura supplementare montabile in 3 posizioni con chiave dedicata all'interno.
Batteria	Compatibile con tutte le batterie KOMBO PRO



Codice	Descrizione
KOP008	SMERIGLIATRICE ANGOLARE KOMBO PRO 20V



UTENSILE MULTIFUNZIONE CORDLESS

 MOTORE BIPOLORE IN RAME	 9 ACCESSORI	 20x20 mm	 fne POWER FOR ALL	 Inner: 4 Master: 12
--	--	--	--	--



STEEL



DATI TECNICI	SPECIFICHE
Voltaggio - Tensione	20 V / 230Hz
Velocità regolabile	Si tramite regolatore elettronico da 5000-15000 orbite/min
Angolo oscillazioni	3,0°
Ingranaggi	in Acciaio
Accessori	9
1 x	Platorello Triangolare
4 x	Carta abrasiva P60 Triangolare
2 x	Lame dritte
1 x	Raschietto
1 x	Chiave esagonale
Innesti	TPR
Motore	Bipolare interamente in Rame
Batteria	Compatibile con tutte le batterie KOMBO PRO



Codice	Descrizione
--------	-------------

KOP009 UTENSILE MULTIFUNZIONE KOMBO PRO 20V



LEVIGATRICE ROTO-ORBITABILE CORDLESS

 CON ATTACCO HOOK&LOOP	 CARTA ABRASIVA REMOVIBILE FACILMENTE RICAMBI KO240	 STRUTTURA CON IMPUGNATURA ERGONOMICA	 MOTORE BIPOLARE IN RAME	 fne POWER FOR ALL	 Inner: 4 Master: 12
---------------------------	--	--	-----------------------------	-----------------------	----------------------------



DATI TECNICI	SPECIFICHE
Voltaggio - Tensione	20 V / 230Hz
Velocità	10.000 g/Min
Platello diametro	125 mm HOOK&LOOP
Ingranaggi	in Acciaio
Accessori	5
1 x	Adattatorfe aspira polvere
1 x	Carta abrasiva #80
1 x	Carta abrasiva #120
1 x	Carta abrasiva #180
1 x	Sacchetto
Innesti	TPR
Motore	Bipolare interamente in Rame
Batteria	Compatibile con tutte le batterie KOMBO PRO

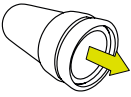







Codice	Descrizione
--------	-------------

KOP011L LEVIGATRICE ROTO-ORBITABILE DI PRECISIONE 20V




LEVIGATRICE ORBITALE PALMARE CORDLESS

 <p>CON ATTACCO HOOK&LOOP</p>	 <p>CARTA ABRASIVA REMOVIBILE FACILMENTE RICAMBI KO150/KO151/KO152</p>	 <p>STRUTTURA CON IMPUGNATURA ERGONOMICA</p>	 <p>MOTORE BIPOLARE IN RAME</p>	 <p>fne POWER FOR ALL</p>	 <p>Inner: 4 Master: 12</p>
--	---	---	---	--	--



DATI TECNICI	SPECIFICHE
Voltaggio - Tensione	20 V / 230Hz
Velocità rotazione	10.000 giri/ min1
Platello	135 mm x 135mm x 95mm con attacco HOOK&LOOP
Freno motore	SI
Innesti in	TPR
Motore	Bipolare interamente in Rame
Plus	Comparto di collezionamento semptrasparente smontabile con filtro
Batteria	Compatibile con tutte le batterie KOMBO PRO



Codice	Descrizione
--------	-------------

KOP011 LEVIGATRICE ORBITALE PALMARE CORDLES DI PRECISIONE KOMBO PRO 20V



SEGHETTO ALTERNATIVO CON AZIONE PENDOLARE CORDLESS

 TELAIO IN ALLUMINIO CON SBLOCCO RAPIDO	 FASTBLADE	 AZIONE PENDOLARE	 DUE LAME IN DOTAZIONE RICAMBI: KO405	 MOTORE BIPOLARE IN RAME	 fne POWER FOR ALL	 Inner: 4 Master: 12
---	---------------	----------------------	---	--------------------------------	--------------------------	----------------------------



DATI TECNICI	SPECIFICHE
Voltaggio - Tensione	20 V / 230Hz
Velocità	2700 giri/min1
Azione pendolare	SI 4 posizioni
Angolo MAX Smusso	45°
Taglio MAX a 90°	50 mm
Taglio MAX a 45°	35 mm
Plus	Motore Bipolare interamente in Rame Ingranaggi in Acciaio Telaio ultraleggero in Alluminio con sblocco rapido tramite comoda leva. Cambio lama FASTBLADE senza utilizzo utensili aggiuntivi. Compatibile con lame a T. 2 lame incluse (1 per legno, 1 per metallo). Mirino led.
Batteria	Compatibile con tutte le batterie KOMBO PRO



Codice	Descrizione
KOP006	SEGHETTO ALTERNATIVO CON AZIONE PENDOLARE KOMBO PRO 20V



CHIODATRICE GRAFFETTATRICE CORDLESS

 CHIODI E GRAFFETTE	 STOCK 80 GRAFFETTE	 MOTORE BIPOLARE IN RAME	 Inner: 5 Master: 20
------------------------	------------------------	-----------------------------	----------------------------



DATI TECNICI	SPECIFICHE
Voltaggio - Tensione	20 V / 230Hz
Impatto	30 Colpi/Min
Regolazione	Regolazione di profondità tramite manopola superiore
Capacità di stoccaggio	80 chiodi/graffette
Chiodi compatibili	Chiodi a T 15/20/2530/32 mm Graffette taglia 24 15/24 mm
Plus	Motore Bipolare interamente in Rame Ingranaggi in Acciaio Incluse ricariche assortite
Batteria	Compatibile con tutte le batterie KOMBO PRO



Codice	Descrizione
KOP013	CHIODATRICE GRAFFETTATRICE A BATTERIA KOMBO PRO 20V



SEGA CIRCOLARE CORDLESS

	 Ricambi lama: KOP005R	 MOTORE BIPOLARE IN RAME	 POWER FOR ALL 	 Inner: 4  Master: 12
---	--	--	---	--



DATI TECNICI	SPECIFICHE
Voltaggio - Tensione	20 V / 230Hz
Velocità	3650 giri/min1
Regolazione	Regolazione di inclinazione tripla tramite ganci a sblocco
Angolo MAX Smusso	45°
Taglio MAX a 90°	50 mm
Taglio MAX a 45°	35 mm
Plus	Motore Bipolare interamente in Rame Ingranaggi in Acciaio Telaio ultraleggero in Alluminio. Diametro disco MAX 165 mm. 1 disco 165 mm incluso con 24 T.
Batteria	Compatibile con tutte le batterie KOMBO PRO



Codice	Descrizione
KOP005	SEGA CIRCOLARE CORDLESS KOMBO PRO 20V

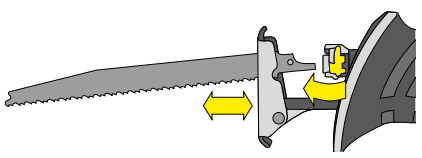


SEGACCIO UNIVERSALE CORDLESS

 <p>FASTBLADE</p>	 <p>LEGNO MAX: 150mm METALLO MAX: 50mm</p>	 <p>RICAMBI: KOP007R</p>	 <p>MOTORE BIPOLORE IN RAME</p>		 <p>Inner: 4 Master: 12</p>
--	---	---	---	---	--



STEEL



DATI TECNICI	SPECIFICHE
Voltaggio - Tensione	20 V / 230Hz
Velocità	3000 giri/min1
Altezza oscillazioni	22 mm
Lunghezza cilindro	20 mm
Taglio MAX Legno	150 mm
Taglio MAX metallo	50 mm
Peso	1,6 kg
Plus	Motore Bipolare interamente in Rame Ingranaggi in Acciaio Innesti in TPR Cambio lama FASTBLADE senza utilizzo utensili aggiuntivi. Una lama legno e una metallo incluse
Batteria	Compatibile con tutte le batterie KOMBO PRO



Codice	Descrizione	Barcode
KOP007	SEGACCIO UNIVERSALE KOMBO PRO 20V	8 053340 479595
KOP007R	Set 3 Lame Segaccio universale Legno/Metallo, in HCS, lunghezza 150/220mm, compatibili con KOP007 e BLK006	8 054134 476127

VERNICIATORE SPRAY CORDLESS

 1 litro	 Pressione 10 kpa-0,10 Bar	 Getto regolabile	 MOTORE BIPOLORE IN RAME	 POWER FOR ALL	 Inner: 4 Master: 12
----------------	-------------------------------	----------------------	-----------------------------	-------------------	----------------------------



NEBULIZZATORE
 IDEALE PER NEBULIZZARE
 DETERGENTI IGIENIZZANTI PER
 AMBIENTI FINO A 200 MQ
 CON UNA BATTERIA DA 4A
PER UN AMBIENTE SANO








DATI TECNICI	SPECIFICHE
Voltaggio - Tensione	20 V / 230Hz
Tecnologia	HVLP (bassa pressione-alto volume)
Consumo aria	0,6 Lt/Min
Capacità viscosimetro	1 litro
Pressione	10 kpa-0,10 Bar
Ugelli	3 Ugelli: 1,5 mm - 1,8 mm- 2,2 mm
Ingranaggi	in Acciaio
Innesti	TPR
Batteria	Compatibile con tutte le batterie KOMBO PRO



Codice	Descrizione
KOP012	VERNICIATORE SPRAY CORDLESS KOMBO PRO 20V



ASPIRAPOLVERE MANUALE A BATTERIA KOMBO PRO 20V

 POTENZA ASPIRAZIONE 10 Kpa	 540 ML	 MOTORE BIPOLARE IN RAME	 POWER FOR ALL 	 Inner: 2  Master: 8
--	---	--	---	---



DATI TECNICI	SPECIFICHE
Voltaggio - Tensione	20 V / 230Hz
Tipo di aspirazione	2 in 1 Solidi e Liquidi
Filtro	HEPA lavabile
Peso	Solo 1,7 Kg
Potenza Aspirazione	10 Kpa
Flusso Aria	12 Lt/s
Serbatoio polvere	540 MI
Accessori	1 Filtro HEPA Lavabile 2 Prolunghe per uso a Pavimento 1 Bocchetta per Fessure 1 Bocchetta per Pavimento 1 Bocchetta spazzola
Batteria	Compatibile con tutte le batterie KOMBO PRO



Codice	Descrizione
KOP026	Aspirapolvere manuale a batteria KOMBO PRO 20V



PISTOLA IDROPULTRICE A BATTERIA KOMBO PRO 20V

 PRESSIONE MAX 24 BAR	 INGRANAGGI IN METALLO	 MOTORE BIPOLARE IN RAME	 fne POWER FOR ALL Inner: 6 Master: 48
-----------------------------	------------------------------	-----------------------------------	--



Kit Pistola idropultrice 20V, completo di tubo di aspirazione acqua dotato di filtro da 6Mt, per lavorare con sorgenti portatili. (15°/25°/40°/Doccia/ Schiuma), Lancia prolunga e componente per detergente. Modalità BOOST (2.4 Bar, 3,3 Lt/Min, runtime 18 minuti se con batteria da 4.0Ah) e Modalità ECO (1.6 Bar, 2,5 Lt/Min, runtime esteso a 30 minuti se con batteria da 4.0Ah). Incluso tubo di aspirazione acqua dotato di filtro da 6Mt, per lavorare con sorgenti portatili.

PISTOLA IDROPULTRICE

DATI TECNICI	SPECIFICHE
Peso articolo	2,35 Kg
Voltaggio	20 V
Max Bar	Mod. Boost 24 BAR - Mod. Eco 16 BAR
Portata acqua	Mod. Boost 3,3 Lt/Min - Mod. Eco 2,5 Lt/Min
Tempo di utilizzo (4.0 Ah)	Mod. Boost 18 minuti - Mod. Eco 30 minuti
Lunghezza tubo pompa	6 Mt
Accessori	Lancia 5 ugelli - Lancia prolunga Componente detergente - Tubo di aspirazione acqua
Batterie compatibili	Compatibile con tutte le batterie KOMBO PRO

KIT EASY2USE

DATI TECNICI	SPECIFICHE
Batteria	20 V / 230Hz
Capacità batteria	2.0 mAh
Potenza	max: 450W
Indicatore di carica	Sul retro batteria indicatore Led a 4 stadi progressivi

DATI TECNICI	SPECIFICHE
Carica batteria	Ultra veloce
Specifiche	Tensione 2,4 A
Durata carica completa	45 minuti
Protezioni	Sovraccarico e Sovraccarico

Codice	Descrizione
KOP028	Pistola idropultrice a batteria Kombo Pro 20V



COMPRESSORE IBRIDO 4 IN 1 A BATTERIA KOMBO PRO 20V

HYBRID AIR PUMP

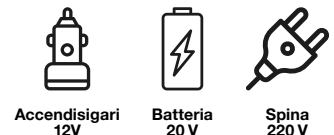
NOVITÀ



4 FUNZIONI IN 1



3 ALIMENTAZIONI



DATI TECNICI	SPECIFICHE
Peso articolo	2,4 Kg
Voltaggio	20 V
Potenza batteria	fino a 5.0 mAh
Tecnologia batteria	Li-Ion (non inclusa)
Max Bar	11
Max aria	21 Lt/Min
Potenza motore	90 W
Alimentazione 1	Batteria 20 V
Alimentazione 2	12 V, Accendi sigari
Alimentazione 3	220 V, Spina 10 A
Lunghezza cavi elettrici	3 mt
Lunghezza tubo pompa	40 cm
Accessori	3 adattatori + 2 innesti tubo
Batteria	Non inclusa
Caricabatteria	Non incluso
Batterie compatibili	Compatibile con tutte le batterie KOMBO PRO

COMPRESSORE IBRIDO 4in1 A BATTERIA KOMBO PRO 20V

Tripla alimentazione:
 1) Batteria 20V della piattaforma ONE4ALL
 2) Tramite Spina 10A 220V
 3) Tramite porta accendisigari 12V

4 Funzioni in una sola Macchina:

COMPRESSORE / POMPA PER GONFIAGGIO / POMPA PER SGONFIAGGIO / TORCIA LED

Robusto corpo macchina in ABS, Display Digitale retroilluminato a 6 pulsanti, cavo per alimentatore accendisigari extra lungo 3Mt, per alimentazione a presa a muro 10A extra lungo 3Mt, Cavo HP per compressore 90 cm, tubo pompa per gonfiaggio/sgonfiaggio estensibile fino a 40cm. Inclusi 3 Ugelli adattatori per compressore(Presta/Dunlop/Schrader), e loro spazio di rimessaggio con chiusura a scatto, e 2 attacchi per pompa integrati sullo tubo.

Funzione Compressore: Pressione Max 11 Bar, 21 Lt/Min, Pompa Monostadio Oil-Less (no olio).
Funzione Pompa Gonfiaggio: Gonfiaggio ad Alta pressione per gonfiaggio di materassini e gommoni in modo veloce

Funzione Pompa Sgonfiaggio: Sgonfiaggio ad bassa pressione per sgonfiaggio di materassini e gonfiabili in modo sicuro, senza danneggiarli

Funzione Torcia Led: la torcia integrata sul lato corto, innescabile indipendentemente dalla pompa, rende sicure le operazioni in notturna.

L'innovativo innesto della batteria a slitta, posto sul dorso, rende il compressore ibrido compatibile con le Batterie KOMBO PRO di tutte le potenza (2/4/5 mAh) a differenza dei comopetitor dove è posto in basso, offrendo uno spazio limitato.

Codice	Descrizione
KOP014	COMPRESSORE IBRIDO 4 IN 1 A BATTERIA KOMBO PRO 20V



KIT EASY2USE BATTERIA LI-ION 20V



2.0 Ah

Inner: 4
Master: 12



KIT EASY2USE

DATI TECNICI	SPECIFICHE
Batteria	20 V / 230Hz
Capacità batteria	2.0 Ah
Potenza	max: 450W
Indicatore di carica	Sul retro batteria indicatore Led a 4 stadi progressivi

DATI TECNICI	SPECIFICHE
Carica batteria	Ultra veloce
Specifiche	Tensione 2,4 A
Durata carica completa	45 minuti
Protezioni	Sovraccarico e Sovrascarico

Codice Descrizione

KOP018 KIT EASY2USE 20V 2.0 Ah + CARICABATTERIA 2,4 A



KIT EASY4PRO BATTERIA LI-ION 20V



4.0 Ah

Inner: 4
Master: 12



KIT EASY4PRO

DATI TECNICI	SPECIFICHE
Batteria	20 V / 230Hz
Capacità batteria	4.0 Ah
Potenza	max: 900W
Indicatore di carica	Sul retro batteria indicatore Led a 4 stadi progressivi

DATI TECNICI	SPECIFICHE
Carica batteria	Ultra veloce
Specifiche	Tensione 2,4 A
Durata carica completa	90 minuti
Protezioni	Sovraccarico e Sovrascarico

Codice Descrizione

KOP019 KIT EASY4PRO 20V 4.0 Ah + CARICABATTERIA 2,4 A



BATTERIA LI-ION 20V - 2.0 AH

2.0 Ah

Inner: 4
 Master: 12



DATI TECNICI	SPECIFICHE
Batteria	20 V / 230Hz
Capacità batteria	2.0 Ah
Potenza	max: 450W
Indicatore di carica	Sul retro batteria indicatore Led a 4 stadi progressivi

Codice	Descrizione	Barcode
KOP021	Batteria LI-ION 20V 2.0 Ah	8 054134 472587

BATTERIA LI-ION 20V - 4.0 AH

4.0 Ah

Inner: 4
 Master: 12



DATI TECNICI	SPECIFICHE
Batteria	20 V / 230Hz
Capacità batteria	4.0 Ah
Potenza	max: 900W
Indicatore di carica	Sul retro batteria indicatore Led a 4 stadi progressivi

Codice	Descrizione	Barcode
KOP022	Batteria LI-ION 20V 4.0 Ah	8 054134 472594

BATTERIA LI-ION 20V - 5.0 AH

5.0 Ah

Inner: 4
 Master: 12



DATI TECNICI	SPECIFICHE
Batteria	20 V / 230Hz
Capacità batteria	5.0 Ah
Potenza	max: 1125W
Indicatore di carica	Sul retro batteria indicatore Led a 4 stadi progressivi

Codice	Descrizione	Barcode
KOP022L	Batteria LI-ION 20V 5.0 Ah	8 054134 479210

EASYCHARGER

2.4 A

Inner: 4
 Master: 12



DATI TECNICI	SPECIFICHE
Carica batteria	Ultra veloce
Specifiche	Tensione 2,4 A
Durata carica completa	45 minuti per EASY2USE 2.0 Ah 90 minuti per EASY4PRO 4.0 Ah
Protezioni	Sovraccarico e Sovrascarico

Codice	Descrizione	Barcode
KOP020	EASYCHARGER	8 053340 479724

NUOVO ESPOSITORE KOMBO PRO

ESPOSITORE IN METALLO
BRANDIZZATO KOMBO PRO
CON 4 RIPIANI

Misure LxPxH: cm 100x45x220

Materiale: Acciaio Verniciato,
Spessore 1.0mm/1.2 mm.

Fornito con un pannello acrilico
semi-trasparente che può essere
retroilluminato!



KOMBO
PRO

Vuoi
conoscere la
POTENZA?

fine
POWER FOR ALL

UNA BATTERIA
PER TUTTI
I PRODOTTI



KOMBO KOMBO KOMBO KOMBO KOMBO KOMBO KOMBO KOMBO KOMBO KOMBO KOMBO





**KOMBO®**

TRAPANO AVVITATORE CORDLESS A LITIO 12V

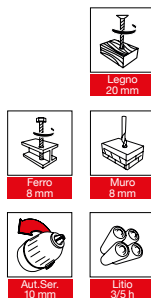
Inner: 4 Master: 12



Inclusi 2 inserti 50 mm PH3+SL5 magnetici



DATI TECNICI	SPECIFICHE
Voltaggio - Intensità	12 V / 1300MAh
Velocità rotazione	1 velocità meccanica 0-650 min ¹
Mandrino	autoserrante 10 mm
Batteria	12 V li-ion ricaricabile da incasso
Tasto left - right	pulsante cambio di rotazione
Posizioni di coppia	18 + 1
Tempo di ricarica	3/5 ore
Mirino	led
Fori	legno: 20 mm ferro: 8 mm muro: 8 mm



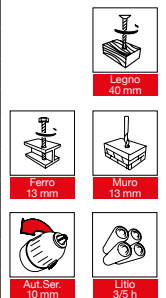
Codice	Descrizione	Barcode
K0832	Trapano avvitatore cordless a litio 12V	8 050612 778622

TRAPANO AVVITATORE CORDLESS A LITIO 20V

Inner: 4 Master: 12



DATI TECNICI	SPECIFICHE
Voltaggio - Intensità	20 V / 1300MAh
Velocità rotazione	2 velocità meccaniche 0-400min ¹ /0-1400 min ¹
Mandrino	autoserrante 10 mm
Batteria	20 V li-ion ricaricabile da incasso
Tasto left - right	pulsante cambio di rotazione
Posizioni di coppia	18 + 1
Tempo di ricarica	3/5 ore
Mirino	led
Fori	legno: 40 mm ferro: 13 mm muro: 13 mm



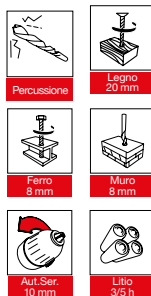
Codice	Descrizione	Barcode
K0833	Trapano avvitatore cordless a litio 20V	8 050612 779759

TRAPANO AVVITATORE A PERCUSSIONE CON BATTERIA A LITIO 20V

Inner: 4 Master: 12



DATI TECNICI	SPECIFICHE
Voltaggio - Intensità	20 V / 1500MAh
Velocità rotazione	2 velocità meccanica 0-400 min ¹ 0-500 min ¹
Mandrino	autoserrante 10 mm
Batteria	20 V li-ion ricaricabile da incasso
Tasto left - right	pulsante cambio di rotazione
Posizioni di coppia	18 + 1
Tempo di ricarica	3/5 ore
Mirino	led
Fori	legno: 20 mm ferro: 8 mm muro: 8 mm



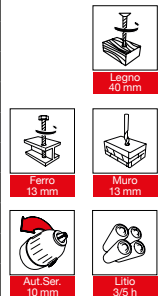
Codice	Descrizione	Barcode
K0837	Trapano avvitatore a percussione cordless a litio 20V	8 053340 470097

KIT TRAPANO AVVITATORE CON 2 BATTERIE A LITIO 20V

Inner: 4 Master: 12



DATI TECNICI	SPECIFICHE
Voltaggio - Intensità	20 V / 1300MAh
Velocità rotazione	2 velocità meccanica 0-400 min ¹ 0-1400 min ¹
Mandrino	autoserrante 10 mm
Batteria	20 V li-ion ricaricabile da incasso
Tasto left - right	pulsante cambio di rotazione
Posizioni di coppia	18 + 1
Tempo di ricarica	3/5 ore
Mirino	led
Fori	legno: 40 mm ferro: 13 mm muro: 13 mm



Codice	Descrizione	Barcode
K0829	Kit trapano avvitatore a percussione cordless a litio 20V	8 053340 473623

VALIGETTA CON TRAPANO AVVIATORE E 79 ACCESSORI

Inner: 4 Master: 12



DATI TECNICI	SPECIFICHE
Intensità	1500MAh
Velocità rotazione	2 velocità meccaniche 0-400min ⁻¹ /0-1400 min ⁻¹
Mandrino	autoserrante 10 mm
Batteria	12 V li-ion ricaricabile da incasso
Mom. di torsione	28NM
Posizioni di coppia	18 + 1
Tempo di ricarica	3/5 ore
Mirino	led
Fori	legno: 40 mm ferro: 13 mm muro: 13 mm



Codice Descrizione

KIT833 Kit valigetta con trapano avvitatore e 79 accessori



KIT MINI AVVIATORE 4V CON VALIGETTA E 26 ACCESSORI

Inner: 4 Master: 12



DATI TECNICI	SPECIFICHE
Potenza e tensione	4V
Batteria	1500 mAh integrata
Momento torsione	4 NM
Accessori	<p>1 Valigetta per trasporto e rimessaggio, con chiusura tramite 2 robuste cerniere in metallo: tutto al suo posto, non devi cercare più nulla. 1 Avvitatore 4V, accessori nella valigetta, per estendere il raggio di applicazione. Motore 100% in Rame, con protezione sovraccarico, Motore #380, mandrino Esagonale ¼ (6,35mm). Doppia Luce Led per illuminare la superficie di lavoro, Corpo in ABS e innesti in ergonomici in TPE.</p> <p>1 Testa in gomma silicônica, per avvitature standard 1 Testa Disassata, per le avvitature vicino alle superfici chiuse non raggiungibili altrimenti 1 Testa Angolare, per le avvitature vicino alle superfici chiuse a 90° non raggiungibili altrimenti 1 Testa a seghetto, con inclusa lama Diametro 45mm, per tagliare carta, cartone, tessuti, prato sintetico, e mille altre applicazioni su materiali teneri altri max 1cm 1 Estensione 60mm magnetica per Insetti 17 Insetti Phillips, Slotted, Torx e Hex, nei formati più diffusi (PH0 / PH1 / PH2 / PH2 / PH3 / PH3 / T10 / T15 / SL3 / SL4 / SL5 / SL6 / SL7 / H3 / H4 / H5) 2 astucci per rimessaggio inserti nominati 1 Cavo USB per carica. 2 astucci per rimessaggio inserti nominati 1 Cavo USB per carica.</p>

Codice Descrizione

FE604EVO Kit mini avvitatore 4 V - 90° rotazione



MINI AVVIATORE CON BATTERIA 3,6V

Inner: 4 Master: 12



DATI TECNICI	SPECIFICHE
Voltaggio - Intensità	3,6 V / 600mAh
Batteria	3,6 V 600mAh integrata
Durata batteria	autonomia max 5 ore
Caricabatteria	incluso
Tempo di ricarica	3-5 h
Mirino	led
Num. di giri	180 min ⁻¹
Indicatore di carica	luminoso
Tasto Left/Right	si

28 ACCESSORI INCLUSI:

- 6 punte trapano mis. 1,5/2/2,5/3/4/5
- 17 punte bits a brugola misure 1/1,5/2/2,5/2,7/3 e a croce misure PZ1/PZ2/PZ3/PH1/PH2/PH3
- 1 adattatore e punte avvitatore: 2 brucole mis. 1/2 3 spaccate mis. 4/5/6
- 4 astucci porta accessori

Codice Descrizione

FE604 Mini avvitatore con batteria 600mAh-3,6 V



KIT MINI AVVIATORE 4 V + SOFTBAG CON 34 ACCESSORI

Inner: 4 Master: 12



DATI TECNICI	SPECIFICHE
Potenza e tensione	4V
Batteria	4V 1500 mAh integrata
Momento torsione	3,5 NM
Velocità giri	2000 giri/min
Accessori	<p>In comodo Astuccio di rimessaggio, con fronte trasparente, e chiusura con ZIP, kit composto da: 1 Minitrapano elettrico 4V, con 3,5 Nm di Momento torcente, luce LED integrata Batteria Li-Ion 1500mAh, Num di giri 2000, indicatore di carica luminoso. 25 Insetti Bits (SL4/SL6/PH1/PH2/PH3/PZ0/PZ1/PZ2/PZ3/PZ4/H2.5/H3/H3.5/H4/H5/H6/T40/T40/T35/T35/S0/S1/S2/S3) 1 Estensione Magnetica 60mm 1 Insetto PH3 50mm 1 Insetto SL3 50mm 3 astucci per rimessaggio inserti nominati 1 cavo USB per la ricarica</p>

Codice Descrizione

FE604XL Kit mini avvitatore 4V 34 accessori

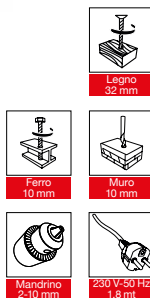


TRAPANO ELETTRICO A PERCUSSIONE 550W

Inner: 4 Master: 12



DATI TECNICI	SPECIFICHE
Potenza a tensione	550 Watt - 230 V 50Hz
Velocità rotazione	0-3000 giri/ min regolabile
Mandrino	autoserrante 2-10 mm
Cavo	1,8 mt
Tasto press - lock	flusso di lavoro continuo
Preselezione	elettronica N° di giri
Fori	legno: 32 mm ferro: 10 mm muro: 10 mm
Classe protezione	2



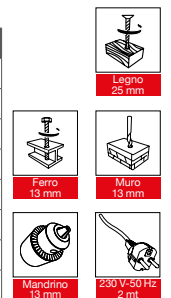
Codice	Descrizione	Barcode
KO598	Trapano elettrico a percussione con alimentatore 550 Watt	8 055384 190894

TRAPANO ELETTRICO A PERCUSSIONE 710W

Inner: 4 Master: 12



DATI TECNICI	SPECIFICHE
Potenza a tensione	710 Watt - 230 V 50Hz
Velocità rotazione	0-3000 giri/ min regolabile
Mandrino	13 mm
Cavo	1,8 mt
Tasto press - lock	flusso di lavoro continuo
Preselezione	elettronica N° di giri
Fori	legno: 25 mm ferro: 15 mm muro: 15 mm
Classe protezione	2



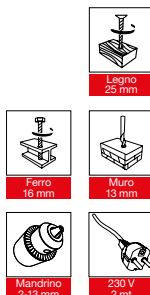
Codice	Descrizione	Barcode
KO600	Trapano elettrico a percussione con alimentatore 710 Watt - 230 V - 50 Hz	8 050612 778646

KIT VALIGETTA TRAPANO A PERCUSSIONE 1050W

Inner: 4 Master: 12



DATI TECNICI	SPECIFICHE
Potenza a tensione	1050 Watt - 230 V
Velocità rotazione	0-3000 giri/ min regolabile
Mandrino	13 mm
Cavo	1,8 mt
Tasto press - lock	flusso di lavoro continuo
Preselezione	elettronica N° di giri
Fori	legno: 25 mm ferro: 16 mm muro: 13 mm
Classe protezione	2
Accessori	Valigetta



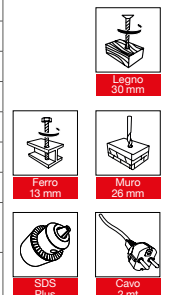
Codice	Descrizione	Barcode
KO599	Trapano elettrico a percussione con alimentatore 1050 Watt - 230 V con valigetta	8 053340 473630

KIT VALIGETTA TASSELLATORE SDS PLUS 800W

Inner: 4 Master: 12



DATI TECNICI	SPECIFICHE
Potenza e tensione	800 W / 230 V 50 Hz
Velocità rotazione	0-1350 giri/ min
Frequenza colpo	da 0 a 4800 cps/min
Lunghezza cavo	1,8 mt
Potenza colpo	2,8 Joule
Fori	legno: 30 mm - ferro: 13 mm - muro: 26 mm
Classe protezione	2
Accessori	3 punte SDS High Quality + 2 scalpelli + valigetta
Funzioni	3 funzioni: rotazione/percussione/ scalpellatura



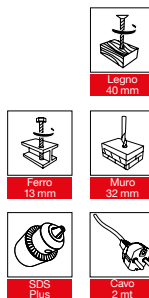
Codice	Descrizione	Barcode
KO600XL	Tassellatore SDS Plus 800 Watt a 3 funzioni con valigetta e accessori	8 053340 472824

KIT VALIGETTA MARTELLO TASSELLATORE SDS PLUS 1500W

Inner: 4 Master: 12



DATI TECNICI	SPECIFICHE
Potenza e tensione	1500 W / 230 V 50 Hz
Velocità rotazione	0-800 giri/ min
Frequenza colpo	da 0 a 4000 cps/min
Lunghezza cavo	1,8 mt
Potenza colpo	6 Joule
Fori	legno: 40 mm - ferro: 13 mm - muro: 32 mm
Classe protezione	2
Accessori	3 punte SDS High Quality + 2 scalpelli + valigetta
Funzioni	4 funzioni: rotazione/percussione/scalpellatura/correzione



Codice	Descrizione	Barcode
KO600XXL	Tassellatore SDS Plus 1500 Watt a 3 funzioni con valigetta e accessori	8 054134 474680

MARTELLO DEMOLITORE SDS HEX 1400W 30J VALIGETTA

Inner: 4 Master: 12



DATI TECNICI	SPECIFICHE
Potenza e tensione	1400 W / 230 V 50 Hz
Frequenza colpo	da 0 a 1700 cps/min
Lunghezza cavo	1,8 mt
Potenza colpo	30 Joule
Classe protezione	2
Accessori	2 scalpelli + valigetta

Codice	Descrizione	Barcode
HAM600	Martello demolitore elettrico 1400 W	8 055384 191143

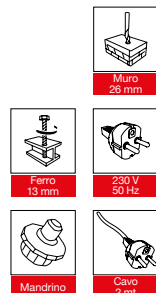
KIT MINITRAPANO ELETTRICO UNIVERSALE + 40 ACCESSORI

Inner: 4 Master: 12

*ACCESSORI COMPATIBILI CON:
- DREMEL
- BOSH
- BLACK&DECKER



DATI TECNICI	SPECIFICHE
Potenza e tensione	135 Watt - 230 V 50 Hz
Velocità rotazione	10.000-35000 giri/ min
Cavo	1,8 mt
Accessori	40 pezzi
Classe protezione	2



Codice	Descrizione	Barcode
KO830	Kit minitrapano multiuso con 40 accessori 135 Watt - 230 V 50 Hz	8 050612 778660

KIT UTENSILE MULTIFUNZIONE 300 W CON 9 ACCESSORI

Inner: 4 Master: 12



DATI TECNICI	SPECIFICHE
Potenza e tensione	300 Watt - 230 V - 50Hz
Velocità rotazione	12000 - 25000 orbite/ min
Oscillazioni orbitali	Angolo 3,5°
Diametro della testa	80 mm
Classe protezione	2
Cavo	1,8 mt
Accessori	1 pezzo Platorello triangolare 4 pezzi Carta abrasiva P60 Triangolare 2 pezzi Lama dritta 1 pezzo Raschietto 1 pezzo chiave esagonale 1 pz chiave1

Codice	Descrizione	Barcode
KO828	Kit utensile multifunzione da 300 W 12000 - 25000 orbite/min.	8 053340 478468

SMERIGLIATRICE ANGOLARE 500W NO RELEASE

Inner: 4 Master: 12

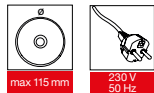


SUPER SLIM
NO VOLT RELEASE

LAVORO CONTINUO



DATI TECNICI	SPECIFICHE
Potenza e tensione	500 Watt - 230 V - 50Hz
Disco	max Ø 115 mm
Cavo	1,8 mt
Tasto press e lock	flusso di lavoro continuo
Dimensione foro	22 mm
Attacco filettatura	M14
Classe protezione	2



Codice	Descrizione	Barcode
KO601	Smerigliatrice angolare 500 W - 230 V 50 Hz 11.000 giri/min.	8 050612 778639

SMERIGLIATRICE ANGOLARE PRO 800W DESIGN RIBASSATO

Inner: 4 Master: 12



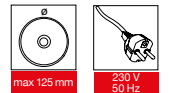
DESIGN RIBASSATO
NO VOLT RELEASE

SOFT START

LAVORO CONTINUO



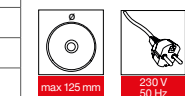
DATI TECNICI	SPECIFICHE
Potenza e tensione	800 Watt - 230 V - 50Hz
Disco	max Ø 125 mm
Cavo	1,8 mt
Tasto press e lock	flusso di lavoro continuo
Dimensione foro	22 mm
Attacco filettatura	M14
Classe protezione	2



Codice	Descrizione	Barcode
KO601PRO	Smerigliatrice angolare Pro 800W	8 055384 191280

SMERIGLIATRICE ANGOLARE 1200W

Inner: 4 Master: 12

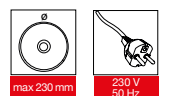


DATI TECNICI	SPECIFICHE
Potenza e tensione	1200 Watt - 230 V - 50Hz
Velocità a vuoto	12000 Giri/min
Disco	max Ø 125 mm
Cavo	1,8 mt
Tasto press e lock	flusso di lavoro continuo
Dimensione foro	22 mm
Attacco filettatura	M14
Classe protezione	2

Codice	Descrizione	Barcode
KO601XL	Smerigliatrice angolare 1200 W - 230 V 50 Hz - 12.000 Giri.	8 053340 479748

SMERIGLIATRICE ANGOLARE 2000W - 230 MM

Inner: 4 Master: 12



DATI TECNICI	SPECIFICHE
Potenza e tensione	2000 Watt - 230 V - 50Hz
Disco	max Ø 230 mm
Cavo	1,8 mt
Tasto press e lock	flusso di lavoro continuo
Dimensione foro	22 mm
Attacco filettatura	M14
Classe protezione	2

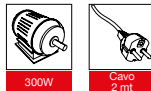
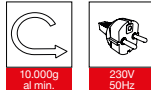
Codice	Descrizione	Barcode
KO601XXL	Smerigliatrice angolare 2000 W - 230 V 50 Hz - 6.500 giri/min.	8 054134 478701

PIALLETTO 600W

Inner: 4 Master: 12



DATI TECNICI	SPECIFICHE
Potenza e tensione	600 Watt - 230 V - 50Hz
Velocità a vuoto	17000 - 25000 orbite/ min
Larghezza piastra	82 mm
Massima profondità taglio	2 mm
Regolazione piastra	0,3 mm
Cavo	in Gomma 4 Mt VDE H05VV-F 2 x 075 mm2
Accessori	1 sacca per raccolta trucioli



Codice Descrizione

KO604P Pialletto 600W

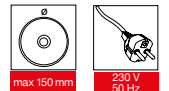


SMERIGLIATRICE DA BANCO DOPPIA FUNZIONE 250W

Inner: 4 Master: 12



DATI TECNICI	SPECIFICHE
Potenza e tensione	250 Watt - 230 V - 50Hz
Velocità a vuoto	2950 Giri/min
Mola esterna	max Ø 150x20 mm
Dimensione Foro	12,7 mm
Cavo	1,8 mt
Classe protezione	2
Accessori	1 Mola grana 36 - 1 spazzola con fili d'Acciaio - Parascintille regolabili - Piani di Gomma



Codice Descrizione

KO826 Smerigliatrice da banco doppia con 1 mola grana 36 e 1 spazzola con fili d'acciaio



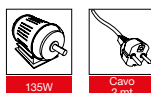
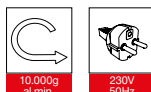
LEVIGATRICE ORBITALE 135W

Inner: 4 Master: 12



INCLUSO
1 Foglio carta abrasiva
Adattatore per aspirapolvere

DATI TECNICI	SPECIFICHE
Potenza e tensione	135 Watt - 230 V - 50Hz
Velocità rotazione	11000 Giri/min
Oscillazioni orbitali	Ø 2 mm
Oscillazioni	11000 min-1
Tasto press e lock	flusso di lavoro continuo
Classe protezione	2
Dimensione base	90 x 187 mm
Cavo	1,8 mt



Codice Descrizione

KO603 Levigatrice elettrica orbitale 135 W 230 V - 50 Hz - 11.000 giri/min



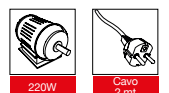
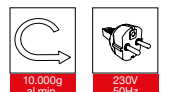
LEVIGATRICE ORBITALE DI PRECISIONE 220W

Inner: 4 Master: 12



INCLUSO
1 Foglio carta abrasiva
Vano raccogli polvere

DATI TECNICI	SPECIFICHE
Potenza e tensione	220 Watt - 230 V - 50Hz
Velocità rotazione	10.000 Giri/min
Oscillazioni orbitali	Ø 2 mm
Oscillazioni	10000 min-1
Tasto press e lock	flusso di lavoro continuo
Classe protezione	2
Dimensione base	140 x 140 x 95 mm
Cavo	1,8 mt



Codice Descrizione

KO604 Levigatrice elettrica orbitale di precisione 220 W 10.000 min⁻¹ con vano raccogli polvere



SEGHETTO ALTERNATIVO 400W

Inner: 4 Master: 12



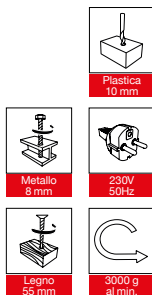
2 LAMA INCLUSA NELLA CONFEZIONE



Lame di ricambio: KO405S



DATI TECNICI	SPECIFICHE
Potenza e tensione	400 Watt - 230 V - 50Hz
Velocità rotazione	3.000 giri / min-1
Corse a vuoto	500/3000 min
Tasto press e lock	flusso di lavoro continuo
Cavo	1,8 mt
Base	inclinabile regolabile fino a 45°
Accessori	2 lama inclusa
Fori	legno: 55 mm metallo: 8 mm plastica: 10 mm
Classe protezione	2



Codice Descrizione

KO602 Seghetto alternativo 400 W 3000 giri/min con una lama inclusa

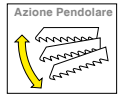
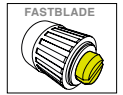


SEGHETTO ALTERNATIVO JOBSELECT 650W

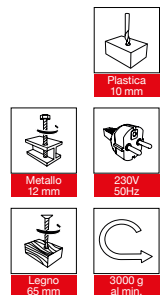
Inner: 4 Master: 12



1 LAMA INCLUSA NELLA CONFEZIONE



DATI TECNICI	SPECIFICHE
Potenza e tensione	650 Watt - 230 V - 50Hz
Velocità rotazione	0-3000 giri / min-1
Cambio lama	FASTBALDE
Cavo	1,8 mt
Capacità di taglio	Metallo: 12 mm - Legno: 65 mm 4 posizioni pendolari (0-1-2-3) Posizione 0 per tagli sul metallo Posizione 1 per tagli sul laminato, Legni duri e piano di lavori Posizione 2 per tagli su compensato Posizione 3 per tagli su legno o tagli rapidi



Codice Descrizione

KO602L Seghetto alternativo JOBSELECT 650W ad azione pendolare



MINI SEGA CIRCOLARE 12 V MULTIMERIALE A IMMERSIONE

Inner: 4 Master: 12



ACCESSORI INCLUSI



Disco taglio 20 denti multimeriale
Disco taglio turbo corona continua per ceramica



DATI TECNICI	SPECIFICHE
Voltaggio e Intensità	12 V - 2.0 Ah
Velocità rotazione	1420 Giri/Min
Max Taglio (profondità)	26,5 mm
Blocco Mandrino	SI
Motore	In Rame 100%
Inclinazione	Max 45°
Accessori e Plus di prodotto	Guida Parallela, Bocchetta scarico polveri, led indicatore carica batteria, manico ausiliario frontale



Codice Descrizione

KO602XS Mini sega circolare multimeriale a immersione Batteria 12V



KO602XSR Set 3 dischi di Ricambio per KO602XS



SEGA CIRCOLARE 1200W

Inner: 4 Master: 12

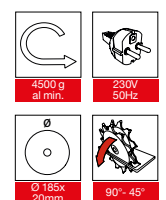


90° 45°



Inclusa squadra per tagli paralleli

DATI TECNICI	SPECIFICHE
Potenza e tensione	1200 Watt - 230 V - 50Hz
Velocità rotazione	0-4500 giri/ min
Disco	max Ø 185 x 20 mm
Profondità taglio	max 65 mm a 90°/ 45 mm a 45°
Cavo	1,8 mt
Misure	L 280 mm - H 210 mm
Dimensione foro	20 mm
Classe protezione	2



Codice Descrizione

KO602XL Sega circolare 1200 W - 4500 giri/min.



KO602XL/R Lama di ricambio per sega circolare da 185 mm



ELETTROPOMPA A IMMERSIONE ACQUE CHIARE / ACQUE SCURE

Inner: 4 Master: 12



KO291

KO292L

DATI TECNICI	KO291	KO292L
Potenza e tensione	250 Watt	750 Watt
Capacità	85 litri/min	150 lt/min
Materiale	ABS	Acciaio Inox + ABS
Prevalenza	5 metri	8 metri
Prof. massima imm	6 metri	8 metri
Portata pompa	5000 l/h	12500 l/h
Classe protezione	2	2

Codice Descrizione

KO291 Pompa a immersione acque chiare 250 W con sensore di livello a galleggiante



KO292L Pompa a immersione acque scure per uso domestico e civile 750 W con sensore di livello a galleggiante



MISCELATORE 1200W/1600W

Inner: 4 Master: 12



DATI TECNICI	KO597	KO597PRO
Potenza	1200 Watt	1600 Watt
Velocità rotazione	240-1050 giri/min-1	180-650 giri/min-1
Sezioni	2	2
Mandrino	attacco M14	attacco M14
Motore	in Rame 100%	in Rame 100%
Cavo	2 mt	2 mt
Classe protezione	2	2

Codice Descrizione

KO597 Miscelatore 1200W. Elevata coppia di torsione per mescolare intonaci vernici malta e colle. Velocità variabile.



KO597PRO Miscelatore Pro 1600 W per edilizia, lunghezza cavo 2 mt motore in rame 100%



KO597R Frusta di miscelazione in Acciaio, doppio attacco M14, diametro 120 mm, Lunghezza 600 mm, per mescolare intonaci vernici malta e colle. Effetto di miscelazione dall'alto verso il basso.



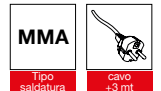
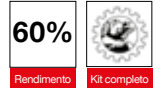
KIT SALDATRICE INVERTER MMA 160A

Inner: 1 Master: 4



MAX 160A

DATI TECNICI	SPECIFICHE
Potenza e Tensione	50/60 HZ
Tipo saldatura	MMA
Arco di corrente	30A-160A
Rendimento	60%
Dispositivi aggiunti	Arc Force / Hot Start / Anti-Stick
Elettrodi utilizzati	1,6 / 2,0 / 2,5 / 3,2 / 4,0
Lunghezza cavi	3Mt



Codice Descrizione

KO606L Kit Saldatrice Inverter MMA 160A



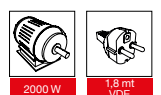
PISTOLA TERMICA 2 VELOCITÀ REGOLABILI MAX 2000W

Inner: 10 Master: 40



ACCESSORI INCLUSI

DATI TECNICI	SPECIFICHE
Potenza e tensione	2000 Watt - 230 V - 50Hz
Potenza calore	Max 600°C
Classe protezione	2
Cavo alimentazione	1,8 mt VDE



Codice Descrizione

KO203 Pistola Termica 2 velocità regolabili Max 2000W



MINI ASPIRACENERE 4LT 600W PER STUFE PELLETT E BBQ

Inner: 4 Master: 12



DATI TECNICI	SPECIFICHE
Potenza e tensione	600 Watt - 230 V - 50Hz
Capacità	4 Lt
Materiale	Acciaio smaltato SPCC
Aspirazione	>13 Kpa
Classe protezione	2



Codice Descrizione

KO271MINI Mini aspiracenera 4 Lt 600W per stufe pellet e barbeque



ASPIRACENERE E SOFFIATORE

Inner: 4 Master: 12



DATI TECNICI	KO271B	KO271C
Potenza e tensione	600 Watt	1200W
Capacità	10 lt	20 lt
Materiale	acciaio inox	acciaio inox
Materiale	bocchetta alluminio 23 cm	bocchetta alluminio 23 cm
Aspiraz./Soffiaggio	>15 Kpa	>16 Kpa
Classe protezione	2	2



Codice Descrizione

KO271B Aspiracenera 600 W - 230V 50Hz. Capacità 10 lt Potenza di aspirazione e soffiaggio: 15 Kpa



KO271C Aspiracenera 1200 W - 230V 50Hz. Capacità 20 lt Potenza di aspirazione e soffiaggio: 16 Kpa



ASPIRATORE PER SOLIDI E LIQUIDI 1000W

Inner: 4 Master: 12



3in1
ASPIRATORE SOLIDI
ASPIRATORE LIQUIDI
SOFFIATORE



DATI TECNICI	SPECIFICHE
Potenza e tensione	1000 Watt - 230 V - 50Hz
Capacità serbatoio	10 Lt
Aspiraz./Soffiaggio	≥ 20 Kpa
Rumore	≤ 84 dB
Classe protezione	2
Cavo alimentazione	3 Mt VDE



Codice Descrizione

KO271 Aspiratore per solidi e liquidi 1000 W 10 litri



ASPIRATORE IN ACCIAIO INOX PER SOLIDI E LIQUIDI 1300W

Inner: 4 Master: 12



3in1
ASPIRATORE SOLIDI
ASPIRATORE LIQUIDI
SOFFIATORE



DATI TECNICI	SPECIFICHE
Potenza e tensione	1300 Watt
Aria aspirata max	1,8m3/min
Capacità serbatoio	20 litri
Aspiraz./Soffiaggio	≥ 17 Kpa
Rumore	≤ 80 dB
Classe protezione	2
Peso netto	4,7 kg
Cavo alimentazione	3 Mt VDE



Codice Descrizione

KO269PRO Aspiratore per solidi e liquidi 1300 W - 230 V 20 litri - SERBATOIO in Acciaio Inox



IDROPULTRICE 1200W

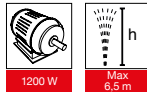
Inner: 1 Master: 4



TOTAL STOP SYSTEM
Il motore modula la potenza in base all'esigenza richiesta di pressione, risparmiando consumo di acqua ed energia elettrica



DATI TECNICI	SPECIFICHE
Potenza e Tensione	1200 Watt - 230V - 50 Hz
Portata massima	6,5 l/ min
Pressione massima	100 Bar
Temp. max acqua	50°
Cavo alimentazione	5 metri - tubo flessibile 4 metri
Accessori	Lancia - tubo HP - connettore - attrezzo spurgo
Classe protezione	2



Codice Descrizione

KO272A Idropultrice 1200W / 100 Bar



IDROPULTRICE ACQUA FREDDA 1800W

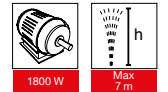
Inner: 4 Master: 12



TOTAL STOP SYSTEM
Il motore modula la potenza in base all'esigenza richiesta di pressione, risparmiando consumo di acqua ed energia elettrica



DATI TECNICI	SPECIFICHE
Potenza e Tensione	1800 Watt - 230 V 50HZ
Portata massima	7 l/min
Pressione massima	130 Bar
Temp. max acqua	50°
Cavo alimentazione	5 metri - tubo flessibile 5 metri
Accessori	Lancia - tubo HP - connettore - spurgo - ruote - tanica per detergente
Classe protezione	2



Codice Descrizione

KO272B Idropultrice 1800 W / 130 Bar - 62x 33x 31 cm lunghezza cavo: 5 mt - lunghezza tubo flessibile 5 mt



IDROPULTRICE ACQUA FREDDA 2000W TURBO

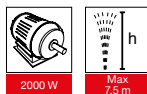
Inner: 4 Master: 12



TOTAL STOP SYSTEM
Il motore modula la potenza in base all'esigenza richiesta di pressione, risparmiando consumo di acqua ed energia elettrica



DATI TECNICI	SPECIFICHE
Potenza e Tensione	2000 Watt - 230 V 50HZ
Portata massima	7,5 l/min
Pressione massima	180 Bar
Temp. max acqua	50°
Cavo alimentazione	5 metri - tubo flessibile 6 metri
Accessori	Lancia - tubo HP - connettore - spurgo - ruote - tanica per detergente
Classe protezione	2



Codice Descrizione

KO272TURBO Idropultrice 2000 W / 180 Bar / lunghezza cavo: 5 mt lunghezza tubo flessibile 6 mt



RICAMBI PER IDROPULTRICI



Codice Descrizione

KO272R1 Patio washer per idropultrici kombo



KO272R2 Tubo hp ricambio idropultrici kombo



KO272R3 Set 6 guarnizioni per idropultrici kombo



KO272R4 Lancia di ricambio per idropultrici kombo



COMPRESSORE ELETTRICO SILENZIATO 6LT DA 0.75 HP

Inner: 2 Master: 4



NOVITA



DATI TECNICI	SPECIFICHE
Potenza e Tensione	0.75HP - 230 V 50Hz
Velocità	1440 giri /min-1
Pressione massima	8 Bar
Capacità serbatoio	6 litri
Misure	430 x 230 x 480 mm
LwA	MAX 69 dB(a)
Classe protezione	2



Codice	Descrizione
KO277SILENT	Compressore elettrico SILENZIATO 6lt da 0.75 HP



COMPRESSORE ELETTRICO 6LT DA 1.5 HP

Inner: 2 Master: 4



NOVITA



DATI TECNICI	SPECIFICHE
Potenza e Tensione	1.5HP - 230 V 50Hz
Velocità	2850 giri /min-1
Pressione massima	8 Bar
Capacità serbatoio	6 litri
Misure	540 x 230 x 500 mm
Classe protezione	2



Codice	Descrizione
KO277SMALL	Compressore elettrico 6lt da 1.5 HP



COMPRESSORE ELETTRICO 2.0 HP

Inner: 2 Master: 4



DATI TECNICI	SPECIFICHE
Potenza e Tensione	2.0HP - 230 V 50Hz
Velocità	2800 giri /min-1
Pressione massima	8 Bar
Capacità serbatoio	24 litri
Misure	600 x 260 x 600 mm
Classe protezione	2



Codice	Descrizione
KO277	Compressore elettrico - 230V 50 Hz / 8 Bar



KO277PRO	Compressore elettrico - 230V 50 Hz / 8 Bar con Accessori inclusi
----------	--



COMPRESSORE ELETTRICO 2.0 HP

Inner: 2 Master: 4



DATI TECNICI	SPECIFICHE
Potenza e Tensione	2.0HP - 230 V 50Hz
Velocità	2800 giri /min-1
Pressione massima	8 Bar
Capacità serbatoio	50 litri
Misure	700 x 320 x 680 mm
Classe protezione	2



Codice	Descrizione
KO277XL	Compressore elettrico - 230V 50 Hz / 8 Bar



COMPRESSORE ELETTRICO 12Vdc

Inner: 4 Master: 12



Max 20.7 Bar



SPINA 12V DA ACCENDISIGARI PER AUTO



DATI TECNICI	SPECIFICHE
Potenza e Tensione	12 Vdc - 230 V 50Hz
Pressione massima	300 psi
Accessori	cavo con accendisigari + 3 adattatori inclusi



Codice	Descrizione
KO277P	Compressore elettrico 300psi



COMPRESSORE ELETTRICO 12Vdc

Inner: 4 Master: 12



SPINA 12V DA ACCENDISIGARI PER AUTO



DATI TECNICI	SPECIFICHE
Potenza e Tensione	12 Vdc - 230 V 50Hz
Pressione massima	160 psi/11 Bar
Accessori	cavo con accendisigari + 3 adattatori inclusi



Codice	Descrizione
KO277P/XL	Compressore elettrico - 12 Vdc + 3 adattatori inclusi



KIT 5 ACCESSORI COMPRESSORE

Inner: 10 Master: 40



KIT 5 ACCESSORI PER COMPRESSORE KO277:

1 pistola per aria compressa + 1 pistola per pneumatici con manometro Analogico doppia scala Max 12 Bar + 1 pistola lavaggio + 1 aerografo a caduta ugello 1,5 mm serbatoio 600 ml + 1 flessibile in PE lg. 5 mt raccordato M/F innesto rapido europeo

Codice	Descrizione
KO277A/XL	Kit accessori per compressore



PISTOLA AEROGRAFO PER COMPRESSORE

Inner: 1 Master: 4



Pistola aerografo ugello da 1,5 mm , serbatoio da 600 ml in Nylon a caduta, elevata ampiezza verniciatura, innesto rapido maschio Europeo - M/F innesto rapido europeo

Codice	Descrizione
KO293	Pressione 4.0 bar - Ugello 1,5 mm



PISTOLA ARIA COMPRESSA

Inner: 10 Master: 40



Pistola aria compressa max. 15 bar, innesto rapido maschio EU M/F innesto rapido europeo

Codice	Descrizione	
KO295	Pressione max 15 bar - canna corta	
KO295L	Pressione max 15 bar - canna lunga	
KO295XL	Pressione max 15 bar - doppia canna	

PISTOLA NAFTA PER LAVAGGIO MOTORE

Inner: 10 Master: 40



La Pistola per Nafta KOMBO ha finitura sabbata con serbatoio in metallo verniciato da 750ML. - Utilizzo in meccanica per lavaggio di parti motore - attacco rapido europeo.

Codice	Descrizione	
KO296	Pressione max 15 bar - coppa: 750 ml	

PISTOLA E KIT PISTOLA CON MANOMETRO ANALOGICO

Inner: 10 Master: 40



Codice	Descrizione	
KO297	Pistola con manometro	
KO277A	Kit 2 pistole + tubo	

TUBO FLESSIBILE PER COMPRESSORE IN PE

Inner: 20 Master: 40



PE RINFORZATO

Tubo flessibile aria compressa in PE, raccordato m/f europeo lunghezza 8 metri, sezione 5 x 8 mm

Codice	Descrizione	
KO294	8 metri - 5 x 8 mm	

	<p>MAN600 MANDRINO DI RICAMBIO IN METALLO 13 MM COMPATIBILE CON KO599 - KO600 CHIAVE DI SERRAGGIO INCLUSA</p>
	<p>MAN837 MANDRINO AUTOSERRANTE DI RICAMBIO 10 MM COMPATIBILE CON KO829 - KO832 - KO833 - KO837 - KIT832 - KIT833</p>
	<p>KO840 BATTERIA LITIO RICARICABILE 1300 AH - 12V COMPATIBILE CON KO832 - KIT832 - KO605</p>
	<p>BAT605 BATTERIA LITIO RICARICABILE 1500 AH - 12V COMPATIBILE CON KO605PRO - KO602XS</p>
	<p>BAT695 BATTERIA LITIO RICARICABILE 2000 AH - 16,8V COMPATIBILE CON KO695</p>
	<p>KO838 BATTERIA LITIO RICARICABILE 1500 AH - 20V COMPATIBILE CON KO837</p>
	<p>KO835 BATTERIA LITIO RICARICABILE 1300 AH - 20V COMPATIBILE CON KO833 - KO829</p>
	<p>CB832 CARICABATTERIA 13,5V COMPATIBILE CON KO832 - KIT832 - KO605</p>
	<p>CB833 CARICABATTERIA 21,5V COMPATIBILE CON KO833 - KIT833 - KO829 - KO837</p>
	<p>CB695 CARICABATTERIA 16,8V COMPATIBILE CON KO695</p>
	<p>CB605PRO CARICABATTERIA 13,5V COMPATIBILE CON KO605PRO - KO602XS</p>
	<p>RIC289 SET 2 PZ TESTINA TAP&GO FILO IN NYLON DI RICAMBIO SEZ. 1 MM - L = 5 MT COMPATIBILE CON KO289</p>
	<p>RIC268EVO SET 2 PZ TESTINA FILO IN NYLON DI RICAMBIO SEZ. 1.4 MM - L = 6 MT COMPATIBILE CON KO268EVO</p>

	<p>RIC271 RICAMBIO FILTRO HEPA PER ASPIRACENERE COMPATIBILE CON KO271C</p>
	<p>RIC271S RICAMBIO FILTRO HEPA PER ASPIRACENERE COMPATIBILE CON KO271B</p>
	<p>RIC271MINI RICAMBIO FILTRO HEPA PER ASPIRACENERE COMPATIBILE CON KO271MINI</p>
	<p>RIC271MINIBOC RICAMBIO BOCCHETTA DI ASPIRAZIONE PER ASPIRACENERE COMPATIBILE CON KO271MINI</p>
	<p>RIC271MINITUBO RICAMBIO TUBO IN ALLUMINIO CURVO PER ASPIRACENERE COMPATIBILE CON KO271MINI LUNGHEZZA 23CM</p>
	<p>KO269PROF1 RICAMBIO FILTRO IN TESSUTO PER ASPIRA SOLIDI E LIQUIDI COMPATIBILE CON KO269PRO PER UTILIZZO A SECCO</p>
	<p>KO269PROF2 SET 5 PZ RICAMBIO FILTRO IN SCHIUMA PER ASPIRA SOLIDI E LIQUIDI COMPATIBILE CON KO269PRO PER UTILIZZO ASPIRAZIONE LIQUIDI</p>
	<p>KO271F1 SET 5 PZ RICAMBIO FILTRO IN CARTA PER ASPIRA SOLIDI E LIQUIDI COMPATIBILE CON KO269 E KO271 PER UTILIZZO A SECCO</p>
	<p>KO271F2 SET 5 PZ RICAMBIO FILTRO IN SCHIUMA PER ASPIRA SOLIDI E LIQUIDI COMPATIBILE CON KO269 E KO271 PER UTILIZZO ASPIRAZIONE LIQUIDI</p>
	<p>RIC828 SET 19 PZ RICAMBI PER MULTIUTENSILE KO828 E HTE828. 1 LAMA MEZZALUNA, 2 LAME DRITTE, 1 LAMA RASCHIETTO, 1 PLATORELLO TRIANGOLARE, 14 FOGLI CARTA ABRASIVA GRANA 80</p>
	<p>KO290-RFS BARRA E CATENA MARCHIO OREGON 16 POLLICI PER ELETTROSEGA KOMBO COMPATIBILE CON KO290</p>
	<p>KO605PROR1 CATENA DI RICAMBIO PASSO 1-3 28 MAGLIE COMPATIBILE CON KO605PRO</p>
	<p>KO605PROR2 BARRA DI RICAMBIO 158 MM IN ACCIAIO COMPATIBILE CON KO605PRO</p>

KOMBO®

IA GARANT
QUALITÀ GARANTITA
TITA. QUALITÀ
ALITÀ-GARANTITA QUALITÀ G
ARAN
QUALITÀ GARAN
ITÀ GARAN
QUALITÀ
QUALITÀ GARANT
QUALITÀ GARANT
LITÀ GARANTITA. QUALITÀ GARANTITA
TITA. QUALITÀ GARANTITA
ITÀ GARANTITA



TIOR

САСИМАН

I NOSTRI SERVIZI

2435
LITRACT ORBITALE

2435
LITRACT ORBITALE

VALIGETTA CON 3 ELETTROUTENSILI PIÙ 50 ACCESSORI

Inner: 2 Master: 8



3in1
TRAPANO
SMERIGLIATRICE
LEVIGATRICE

- SPECIFICHE: VALIGETTA CON 3 ELETTROUTENSILI PIÙ 50 ACCESSORI COMPOSTO DA:**
- 1 Trapano Avvitatore a Percussione 500W, Velocità regolabile 0-3000 Giri, inversione del senso di rotazione, Tasto per flusso continuo, manico ausiliario e chiaveva serra mandrino, Mandrino in metallo High Quality da 13mm.
 - 1 Smerigliatrice angolare 500W con funzione lavoro continuo, incluso manico ausiliario e paradisco.
 - 1 Levigatrice orbitale 135W, blocco del foglio abrasivo (incluso) a graffette, tasto di flusso continuo, dimensione del platorello 9 cm X 18,5 cm

- 50 ACCESSORI:**
- 2 Dischi Abrasivi Taglio Metallo 115
 - 1 Disco Abrasivo 115mm Marmo
 - 3 Punte Ferro 5/6/8 mm
 - 3 Punte Muro 5/6/8 mm
 - 3 Punte Legno 5/6/8 mm
 - 5 Mole a Codolo, massima qualità di material abrasivo, legante e supporto, di forma tonda, semitonda, cilindrica, a disco e conica
 - 6 Inserti in Acciaio diametro 6.35mm lunghezza 25mm in formati SL4/SL5/PH1/PH2/PZ1/PZ2
 - 1 Estensione Magnetica
 - 16 Tasselli Completi 6mm
 - 10 Tasselli Completi 8mm

VALIGETTA CON AVVITATORE CORDLESS PIÙ 135 ACCESSORI

Inner: 3 Master: 12



Valigetta con doppia chiusura con cerniere in metallo con Avvitatore Cordless con 135 accessori:

- 1 Trapano Avvitatore 12V
- 1 Batteria 12V 1300 mAh con caricabatteria
- 5 Punte Metallo HSS 4-5-6-8-10 mm
- 5 Punte Muro 4-5-6-8-10 mm
- 5 Punte Legno 4-5-6-8-10 mm
- 1 Cacciavite a Cricchetto con Manico Antiscivolo e testa regolabile
- 24 Bits per avvitare/svitare
- 1 Estensione Magnetica per Bits
- 1 Cricchetto reversibile con testa 1/2 e manico Antiscivolo
- 1 Adattatore 1/4
- 9 Bussole 1/4 (5-6-7-8-9-10-11-12-13 mm)
- 8 Bussole 1/2 (10-11-12-13-14-17-19-21)
- 1 Cacciavite Antiscivolo SL6x100
- 1 Cacciavite Antiscivolo PH4X100
- 1 Flessometro autoretrattile 2 Mt
- 6 Chiavi Combine 8-10-12-13-14-17 mm
- 60 Tasselli in Nylon e Viti assortite per fissaggi a Muro
- 1 Martello Tedesco 200 Gr
- 1 Pinza Universale 160mm
- 1 Pappagallo 240 mm con manico isolato
- 1 Cacciavite Cercafase

Codice	Descrizione	Barcode
KIT3000	Valigetta completa di 50 Accessori, trapano, smerigliatrice e levigatrice	8 054 134 476752

Codice	Descrizione	Barcode
KIT832	Valigetta con doppia chiusura con cerniera in metallo con avvitatore con led da 12V e 135 accessori	8 054 134 471795

SMERIGLIATRICE 710W IN VALIGETTA COMPLETA CON 100 ACCESSORI

Inner: 4 Master: 12



VALIGETTA BMC CON CERNIERE RINFORZATE IN METALLO, TOTALE 100 PZ. COMPOSTO DA:

- 1 Smerigliatrice Angolare K0601L 710W, dischi da 115mm, Pignone M14, Velocità a vuoto 12000 Giri/Min, blocco disco rapido,
- 1 Chiave per sblocco disco
- 5 Dischi abrasivi 115mm (2 Taglio Marmo, • 2 Taglio Ferro, 1 Disco Taglio Turbo Diamantato)
- 2 Cacciaviti 75mm (1 Spaccato SL5X75,
- 1 Phillips PH1X75mm)
- 1 Cacciavite Portainseriti
- 10 Inserti Bits
- 1 Astuccio Rimessaggio Inserti
- 1 Pinza Becchi semitondi 6"
- 1 Flessometro autoretrattile 3Mt
- 1 Cutter lama 18mm
- 1 Nastro Isolante NERO 2Mt
- 1 Astuccio rimessaggio minuteria 6 scomparti
- 20 Pz viti a ferro 5*25
- 20 Pz viti a ferro 4*20
- 33 Pz viti a ferro 3*16
- 1 Valigetta preformata per rimessaggio

KIT VALIGETTA 27 PEZZI

Inner: 6 Master: 24



KIT VALIGETTA 27 PEZZI COMPOSTO DA:

- 1 x KOMBO SOFTBAG 13" Borsa portautensili (34x23x25cm) in poliestere 600x600 DEN con tracolla e 6 tasche ad inserti, basette in plastica
- 1 Flessometro 3 Mt
- 1 Pinza Universale Professionale da 160mm
- 1 Chiave a Rullino 150mm
- 4 Cacciaviti di precisione
- 1 Cacciavite PH2X100
- 1 Cacciavite SL6X100
- 1 Cacciavite portabits
- 10 Bit Magnetiche
- 1 Martello Tedesco 200Gr
- 1 Cutter
- 1 Nastro Isolante 3Mt
- 3 Chiavi Spaccate: 10/11 + 12/13 + 14/15

Codice	Descrizione	Barcode
KIT601L	Valigetta completa di 100 Accessori e Smerigliatrice 710w	8 054 134 472990

Codice	Descrizione	Barcode
KIT500	1 x KOMBO SOFTBAG 13" Borsa portautensili (34x23x25cm) in poliestere 600x600 DEN con 27 accessori	8 054 134 471382

KIT VALIGETTA 143 PEZZI

Inner: 5 Master: 20



KIT VALIGETTA 143 PEZZI COMPOSTO DA:

- 1 Flessoemtro Retrattile 3MT x 16mm
- 1 Chiave a Rullino Regolabile 8", apertura 250mm
- 1 Cacciavite Ergonomico con manico ricoperto in TPR Portainseriti 100mm
- 20 Insetti Magnetici
- 2 Astucci Rimessaggio inserti nominati
- 1 Nastro Isolante 10Mt
- 80 Minuteria Assortita
- 1 Astuccio Minuteria
- 1 Martello Carpentiere 300Gr
- 1 Seghetto 6"

Codice Descrizione

KOPV02 Valigetta Completa di Utensili 143 Pz



KIT VALIGETTA 107 PEZZI

Inner: 5 Master: 20



KIT Valigetta Completa di Utensili 107 Pz COMPOSTO DA:

- 1 Flessoemtro Retrattile 3MT x 16mm
- 1 Chiave a Rullino Regolabile 8", apertura 250mm
- 1 Cacciavite Ergonomico con manico ricoperto in TPR Spaccato SL6x100mm
- 1 Cacciavite Ergonomico con manico ricoperto in TPR Philips PH2x100mm
- 1 Cutter 16cm con Bloccalama, manico ricoperto in TPR
- 5 Chiavi Combinate in Acciaio Forgiato (8/10/12/14/17)
- 1 Martello da Carpentiere 300Gr
- 1 Torcia a Batteria
- 1 Pinza Universale 6" Acciaio Forgiato satinato al Nichel
- 1 Pinza Becchi lunghi dritti 6" Acciaio Forgiato satinato al Nichel
- 1 Tester Digitale
- 1 Seghetto 6" 1 x Lama
- 1 Seghetto 6" al Carbonio
- 1 Nastro Isolante 10Mt
- 1 Pinza a Pappaglio regolabile 10" in acciaio forgiato con Manico Rivestito
- 6 Cacciaviti di Precisione (SL1,4/SL2,0/SL2,4/SL3/PH2,4/PH3)
- 1 Astuccio rimessaggio Cacciaviti di precisione 80 x Minuteria Assortita
- 1 Astuccio Minuteria
- 1 Valigetta BMC con chiusure rinforzate

Codice Descrizione

KOPV01 Valigetta Completa di Utensili 107 Pz



GREMBIULE PORTAUTENSILI

Inner: 12 Master: 48



GREMBIULE PORTAUTENSILI IN POLIESTERE

2 asole portamartello, con 6 tasche inserti grandi, 5 medie e 4 piccole porta cacciaviti

Codice Descrizione

KO504 Poliestere 600x600 den



FODERO PORTAUTENSILI DA CINTURA

Inner: 12 Master: 48



FODERO PORTAUTENSILI CON TASCA FRONTALE CON RETE

2 tasche laterali e chiusura in velcro. Con gancio da cintura.

Codice Descrizione

KO505 Poliestere 600x600 den



PORTAUTENSILI CON TRACOLLA

Inner: 10 Master: 50

13"



PORTAUTENSILI SOFTBAG CON BASE RIGIDA 13" CON TRACOLLA.
6 tasche ad inserti in polietere 600x600 den e basette in PVC

Codice Descrizione

KO500 Base: 34x23x25 cm - 13"



CESTELLO PORTAUTENSILI

Inner: 12 Master: 48

FASTCATCH

15"



CESTELLO PORTAUTENSILI, BASE RIGIDA DA 15" CON TRACOLLA E 18 TASCHE
in poliestere 600x600 den, manico in acciaio e basette in PVC

Codice Descrizione

KO501 Base: 39x18x33 cm - 15"



CESTELLO PORTAUTENSILI

FASTCATCH + COVER

Inner: 2 Master: 6



CESTELLO PORTAUTENSILI, CON COVER, TRACOLLA E TASCHE IN POLIESTERE
600x600 den, manico in acciaio e basette in PVC

Codice Descrizione

KO502 Misure: 39x23x29cm - 15"- 18 tasche



KO503 Misure: 49x23x30cm - 19"- 24 tasche



CESTELLO PORTAUTENSILI

Inner: 2 Master: 6

FASTCATCH PRO

19"



CESTELLO PORTAUTENSILI IN POLIESTERE 600X600 DEN
Con base rigida impermeabile e impugnatura ergonomica in gomma.
Cerniere robuste, tasca porta segaccio con chiusura in velcro e gancio porta flessometro

Codice Descrizione

KO506 Misure: 48x25x38 cm - 19"



VALIGETTA PORTAUTENSILI

Inner: 6 Master: 24

13"



CASSETTA IN COPOLIMERO DI POLIPROPILENE PORTAUTENSILI
con maniglia a scomparsa, vani interni e vasca interna estraibile

Codice Descrizione

KO280 Misure: 32x16,5x13,6 cm - 13"



VALIGETTA PORTAUTENSILI

Inner: 6 Master: 24

13"



CASSETTA IN COPOLIMERO DI POLIPROPILENE PORTAUTENSILI
CON MANIGLIA A SCOMPARSA

3 vani porta minuteria e vasca interna estraibile, struttura resistente

Codice Descrizione

KO279 Misure: 31x14x14 cm - 13"



VALIGETTA PORTAUTENSILI

Inner: 6 Master: 24

16"



CASSETTA IN COPOLIMERO DI POLIPROPILENE PORTAUTENSILI
CON MANIGLIA A SCOMPARSA

3 vani porta minuteria e vasca interna estraibile, struttura resistente

Codice Descrizione

KO281 Misure: 41x21x19,5 cm - 16"



VALIGETTA PORTAUTENSILI

Inner: 4 Master: 16

18"



CASSETTA IN COPOLIMERO DI POLIPROPILENE PORTAUTENSILI
CON MANIGLIA A SCOMPARSA

5 vani porta minuteria e vasca interna estraibile, struttura resistente

Codice Descrizione

KO282 Misure: 43,2x25x23,8 cm - 18"



VALIGETTA PORTAUTENSILI

Inner: 4 Master: 16

21"

NOVITA



CASSSETTA IN COPOLIMERO DI POLIPROPILENE PORTAUTENSILI CON MANIGLIA A SCOMPARSA

5 vani porta minuteria e vasca interna estraibile, struttura resistente

Codice Descrizione

KO282L Misure: 53,5x29x28 cm - 21"



TROLLEY PORTA ATTREZZI

Inner: 2 Master: 6



TROLLEY PORTA ATTREZZI IN COPOLIMERO DI POLIPROPILENE DIVISIBILE IN 2 PARTI

Con 8 vani portaminuteria e vassoio dotato di 2 ruote Ø 7 cm e di manico estensibile

Codice Descrizione

KO286 Misure: 45x58,5x27 cm




UTILITY BOX LARGE 64 LT

Inner: 2 Master: 4

64lt



ANTIGELO



GRANDE CONTENITORE CON COPERCHIO E CHIUSURE LATERALI COLORATO ADATTO ANCHE AGLI ESTERNI.

In Polipropilene Copolimero alta densità, Capacità 64 Litri.

Utile per stoccaggio, resiste a Gelo e Pioggia. Dotato di foro per applicare lucchetto di chiusura.

Codice Descrizione

KO212 Misure: 60x39x41 cm - 64 lt



UTILITY BOX MEDIUM 22 LT

Inner: 3 Master: 6

22lt



GRANDE CONTENITORE CON COPERCHIO E CHIUSURE LATERALI COLORATO ADATTO ANCHE AGLI ESTERNI

In Polipropilene Copolimero alta densità, Capacità 22 Litri. Utile per stoccaggio, resiste a Gelo e Pioggia. Dotato di foro per applicare lucchetto di chiusura.

Chiusura a scatto, e 2 attacchi per pompa integrati sullo tubo.

Codice Descrizione

KO211 Misure: 50,5x38,7x20 cm - 22 lt



UTILITY BOX SMALL 14 LT

Inner: 3 Master: 6

14lt



GRANDE CONTENITORE CON COPERCHIO E CHIUSURE LATERALI COLORATO ADATTO ANCHE AGLI ESTERNI

In Polipropilene Copolimero alta densità, Capacità 14 Litri. Utile per stoccaggio, resiste a Gelo e Pioggia. Dotato di foro per applicare lucchetto di chiusura.

Codice Descrizione

KO210 Misure: 39,5x29,5x17,5 cm - 14 lt



VALIGETTA ORGANIZER

Inner: 4 Master: 18



FINO A 8 SCOMPARTI PERSONALIZZABILI IN COMPOSIZIONE E DIMENSIONI

Con comodo manico per il trasporto e chiusura con doppia clip. Coperchio semi-trasparente per verificare il contenuto

Codice Descrizione

KO327 30,3x18x5 mm



CASSETTIERE PORTA MINUTERIE IMPILABILI | MISURE: S - M - L

Inner: 6 Master: 60

SOVRAPPONIBILI AD INCASTRO PER CREARE UNA CASSETTIERA



KO285S
15,2x24,5x12,2 cm

4PZ



KO285M
20x30x13 cm

3PZ



KO285L
21,7x36x15,5 cm

2PZ

Codice Descrizione

KO285S 4 pz. - 15,2x24,5x12,2 cm



KO285M 3 pz. - 20x30x13 cm



KO285L 2 pz. - 21,7x36x15,5 cm



VALIGETTA ORGANIZER

Inner: 4 Master: 18



FINO A 23 SCOMPARTI PERSONALIZZABILI IN COMPOSIZIONE E DIMENSIONI

Con comodo manico per il trasporto e chiusura con doppia clip. Coperchio semi-trasparente per verificare il contenuto

Codice Descrizione

KO327A 320x270x50 mm



KO327B 38x30x6 cm



CASSETTIERA PORTA MINUTERIE

Inner: 10 Master: 40

SOVRAPPONIBILI AD
INCASTRO PER CREARE
UNA CASSETTIERA



CASSETTIERA PORTA MINUTERIE

Inner: 4 Master: 16



CASSETTIERE PORTAMINUTERIE IN PLASTICA CON CASSETTI DI COLORE NERO

Codice	Descrizione	
KO283	11x12x62 cm - 2 cassetti	
KO284	11x17x65 cm - 1 cassetto	

CASSETTIERA PORTAMINUTERIE IN PLASTICA COMPONIBILE SU 4 LIVELLI

Composto da 6 scomparti trasparenti + 1 doppio

Codice	Descrizione	
FE328B	23x23x12 cm	

CASSETTIERA PORTA MINUTERIE

Inner: 6 Master: 24



CASSETTIERA PORTA MINUTERIE

Inner: 6 Master: 60



CASSETTIERA PORTAMINUTERIE IN PLASTICA COMPONIBILE SU 4 LIVELLI

Composto da 2 scomparti trasparenti + 3 doppi

Codice	Descrizione	
FE328C	23x12x11,5 cm	


CASSETTIERA PORTAMINUTERIE IN PLASTICA COMPONIBILE SU 2 LIVELLI

Composto da 4 scomparti trasparenti + 2 doppi

Codice	Descrizione	
FE328A	23x11,5x12 cm	

CACCIAVITE SINGOLO SL/PH

Inner: 6 Master: 36



Punta magnetica con taglio SL/ph

Cromo vanadium 6150/50 HRC. Manico ergonomico antiscivolo in PVC

Codice	Descrizione		
FE595	SL 3x75 mm		
FE597	SL 5x100 mm		
FE599	SL 6x150 mm		
FE596	PH 3x75 mm		
FE598	PH 5x100 mm		
FE600	PH 6x150 mm		

CACCIAVITE NANO SINGOLO SL/PH

Inner: 6 Master: 36




PUNTA MAGNETICA CON TAGLIO SL/PH CROMO VANADIUM 6150/50 HRC

Manico ergonomico antiscivolo in PVC

Codice	Descrizione		
FE558	SL 6.0x40 mm		
FE558A	SL 5.0x40 mm		
FE559	PH 1x 40 mm		
FE559A	PH 2x 40 mm		

SET 2 PZ CACCIAVITI SL/PH

Inner: 6 Master: 36



Set 2 PZ. Punta magnetica con taglio SL/ph

Cromo vanadium 6150/50 HRC. Manico ergonomico antiscivolo in PVC

Codice	Descrizione		
FE627	1 Phillips + 1 Spaccato Dim.: 6x150 mm		
FE626	1 Phillips + 1 Spaccato Dim.: 5x100 mm		
FE625	1 Phillips + 1 Spaccato Dim.: 3x75 mm		

CACCIAVITE PORTAINSERTI

Inner: 6 Inner: 36



CACCIAVITE CON 6 PUNTE

Intercambiabili ad incastro magnetico. Manico antiscivolo

Codice	Descrizione	
KO255	2 punte SL - 4 punte PH	

KIT PROFESSIONALE 38 PEZZI

Inner: 6 Master: 36



SET PROFESSIONALE 38 PZ CACCIAVITI E INSERTI CON SUPPORTO COMPOSTO DA:

- 1 Cacciavite porta inserti in Cr-V
- 20 Inserti magnetici in Cr-V (SL4.5/SL4.5/SL5.5/SL6/PH0/PH1/PH1 PH2/PH2/PH3/H2/H2.5/H3/H4/H5/ H6/T20/T25/T30/T40)
- 3 Cacciaviti Phillips in Cr-V (PH1X5/PH2X100/PH3150)
- 3 Cacciaviti Spaccati in Cr-V (SL5X75/SL6X100/SL8X150)
- 2 Cacciaviti Nano in Cr-V (PH2X38/SL6X38)
- 8 Cacciaviti di Precisione in Cr-V (SL2X50/SL2.5x50/SL3X50 PH0X50/PH0X50/T6X50/T8Z50/T10X50)
- 1 Supporto da muro
- Funzione Speciale:
i porta inserti si inclinano 30° in avanti tramite 2 bottoni laterali per facilitare la presa.

Codice Descrizione

KIT627 Set Professionale 38 pz cacciaviti in Cr-V



KIT PROFESSIONALE 22 PEZZI CACCIAVITI IN CR-V

Inner: 6 Master: 36



SET PROFESSIONALE 21 PZ CACCIAVITI E INSERTI CON SUPPORTO COMPOSTO DA:

- 1 Cacciavite porta inserti in Cr-V
- 10 Inserti magnetici in Cr-V (SL3/SL5/PH1/PH2/H4/H5/PZ1/PZ2/T20/T25)
- 2 Cacciaviti Phillips in Cr-V (PH1X75/PH2X100)
- 2 Cacciaviti Spaccati in Cr-V (SL3X75/SL5,5X75)
- 2 Cacciaviti Pozidriv in Cr-V (PZ1X75/PZ2X100)
- 4 Cacciaviti di Precisione in Cr-V (SL2X50/SL2.5x50/PH0X50/PH0X50)
- 1 Supporto da Banco in Polipropilene
- Esposizione in Display Box da 6 Pz

Codice Descrizione

KIT626 Set Professionale 22 pz cacciaviti in Cr-V



KIT PROFESSIONALE 37 PEZZI

Inner: 6 Master: 36



SET 37 PZ PROFESSIONALE PER AVVITARE ALL-IN-ONE COMPOSTO DA:

- 1 cacciavite portainseriti + 36 bits (6.35x25mm) in cr-v:
- 3mm, 3mm, 4mm, 4mm, 5mm, 5mm, 6mm, 6mm, 7mm, ph0, ph0, ph1, ph1, ph2, ph2, ph3, ph3, ph3, pz0, pz1, pz2, pz3, t15, t20, t25, t27, t30, h2, h3, h4, h5, h6, s0, s1, s2, s3.
- cacciavite calamitato.



Codice Descrizione

FE629L Set Professionale 37 pz cacciaviti in Cr-V



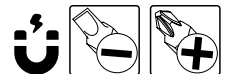
KIT PROFESSIONALE 36 PEZZI

Inner: 6 Master: 36



SET 36PZ CACCIAVITI A CRICCHETTO CON INSERTI E BUSSOLE COMPOSTO DA

- 25 bits (6.35x25mm) in cr-v: 3mm, 4mm, 5mm, 6mm, 7mm
- ph0, ph1, ph2, ph3, pz0, pz1, pz2, pz3, t10, t15, t20, t25, h3, h4, h5, h6, s0, s1, s2, s3
- 1x adattatore
- 9 pz 1/4" bussole: 5mm, 6mm, 7mm, 8mm, 9mm, 10mm, 11mm, 12mm, 13mm



Codice Descrizione

FE629XL Set 36 pz Cacciaviti a Cricchetto con inserti e bussole



KIT PROFESSIONALE 29 PEZZI CACCIAVITI IN CR-V

Inner: 6 Master: 36



SET PROFESSIONALE 29 PZ CACCIAVITI E INSERTI COMPOSTO DA:

- 1 Cacciavite porta inserti in Cr-V
 - 20 Inserti magnetici in Cr-V (SL4/SL4.5/SL5.5/SL6/PH0/PH1/PH1/PH2/PH2/PH3/T20/T25/T30/T40/H2/H2.5/H3/H4/H5/H6)
 - 2 Cacciaviti Phillips in Cr-V (PH1X100/PH2X150)
 - 2 Cacciaviti Spaccati in Cr-V (SL5.5X100/SL6.5X100)
 - 4 Cacciaviti di Precisione in Cr-V (SL2X50/SL2.5x50/PH0X50/PH0X50)
- Esposizione in Display Box da 6 Pz

Codice	Descrizione	Barcode
KIT625	Set Professionale 29 pz cacciaviti in Cr-V	8 055384 19134 1

CACCIAVITE A CRICCHETTO

Inner: 6 Master: 36



KIT 22 PZ

Giravite a cricchetto con inserti topex reversibile con manico antiscivolo

Codice	Descrizione	Barcode
FE629	Kit 22 pz misure: 4/5/6 PH1/PH2/PH3/PZ1/PZ2/T10/T15/AD	8 054377 96629 4

CACCIAVITE PORTAINSERI

Inner: 6 Inner: 36



KIT 7 PZ

Varie misure con manico ergonomico antiscivolo in ABS e TPR, Lame in CRV

Codice	Descrizione	Barcode
GBT326	Punte SL/punte PH/TORX	8 051191 55326 6

TRIS CACCIAVITI

Inner: 6 Master: 36



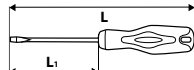
SET 3 PZ. PUNTA MAGNETICA CON TAGLIO PHILLIPS E SPACCATA

Cromo vanadium 6150, satinati al Nichel. Manico ergonomico antiscivolo in PVC

Codice	Descrizione	Barcode
FE624	SL 3x50mm-SL 2x50mm-PH1x50mm	8 054377 96624 9
FE623	SL 2.5x50mm-PH 0x50mm-PH 00x50mm	8 054377 96623 2

CACCIAVITI DI PRECISIONE

Inner: 6 Master: 36



CRV

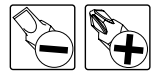


SET 6 PZ. PUNTA CON TAGLIO PHILLIPS E SPACCATA.
Cromo vanadium 6150. PH2 / PH3 / PH4 / SL2 / SL3 / SL4

Codice	Descrizione	Barcode
GBT291/29	Phillips 5x130 mm	8 051191 558674

CACCIAVITI DI PRECISIONE

Inner: 6 Master: 36

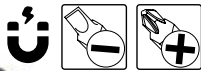


KIT 6 PZ. CACCIAVITI DI PRECISIONE
con punta a taglio phillips e spaccata con astuccio richiudibile per rimessaggio.

Codice	Descrizione	Barcode
GBT328	2 phillips e 4 spaccati da 1.4 a 3 mm	8 051191 553280

KIT CACCIAVITE 31 PEZZI

Inner: 6 Inner: 36



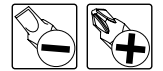
KIT CACCIAVITE PORTAINSERI COMPOSTO DA:

1 Astuccio con coperchio Trasparente per corretto rimessaggio degli utensili, 1 Cacciavite a T a cricchetto, 10 Inserti (SL5.5 / SL7 / PH1 / PH2 / PZ1 / PZ2 / T10 / T15 / T20 / ADP), 1 Astuccio in gomma Portainseri, 1 Estensione per bussole 1/4, 8 Bussole 1/4, 2 cacciaviti di precisione (PH2 / SL2), 7 Brugole Esagonali

Codice	Descrizione	Barcode
GBT319	Kit cacciavite 31 pz	8 051191 553198

KIT CACCIAVITI DI PRECISIONE

Inner: 6 Inner: 36



18 PEZZI PER RIPARARE LO SMART-PHONE



COMPONENTI

- 1 cacciavite a cricchetto telescopico in alluminio
- 1 ventosa con gancio
- 2 mini barre di leva
- 12 punte di precisione:
- 1 triangolo: 2.0 mm
- 2 stella a cinque punte: 0.8, 2.0 mm
- 2 pz Philips: PH00, PH000
- 1 pz spaccato: 1.2mm
- 6 pz TORX: T4, T5, T6, T7, T8, T10
- 1 Rimuovi-SIM
- 1 Astuccio Trasparente porta utensili

+	PH00,PH000
-	1.2mm
*	0.8,2.0mm
T	T4,T5,T6,T7,T8,T10
2	2.0mm

Codice	Descrizione	Barcode
GBT320	Kit riparazione Cellulari e Orologi	8 053340 471223

CACCIAVITE PORTA INSERTI A T

Inner: 6 Inner: 36



LUNGHEZZA 125MM, DIAMETRO 5MM. DOTATO DI 9 BUSSOLE
 1/4" (5 / 6 / 7 / 8 / 9 / 10 / 11 / 12 / 13) + 11 Inserti (PH1 / PH2 / PH3 / SL2 / SL3 / SL4 / SL5 / SL6 / PZ1 / PZ2) + un Adattatore 1/4"

Codice	Descrizione	Barcode
FE646	9 ricambi a bussola - 11 inserti	8 054377 966461

CHIAVE MULTIFUNZIONE 5 IN 1

Inner: 6 Inner: 36

PROFILI



CHIAVE UNIVERSALE MULTIFUNZIONE 5 IN 1
 In alluminio pressofuso. Utile per aprire sportelli delle utenze: 4 profili di varie forme e dimensioni + 1 inserto con punta spaccata e phillips

Codice	Descrizione	Barcode
KO132	4 profili+1 inserto con punta SL e PH	8 053340 470158

SET PROFESSIONALE AIUTOTRAPANO 90PZ

Inner: 6 Master: 48



SET PROFESSIONALE AIUTOTRAPANO DI PUNTE E PUNTE DA 90 PEZZI:

13 punte elicoidali, HSS 4241, forgiate a rullo, 118°, ossido nero: 1,5-1,5-2-2-2,5-2,5-3-3,5-4-4,5-5-6-6,5 mm.
 5 punte per legno, acciaio al carbonio 45#, finitura nera e brillante: 3-4-5-6-8 mm;
 5 punte per muratura, fresatura con finitura sabbata, acciaio al carbonio 45#: 3-4-5-6-8 mm;
 2 meccchie a punta piatte per legno, acciaio al carbonio 45#, 16-22 mm;

46 inserti per cacciavite da 25 mm, CRV 6150:

- PHILLIPS:** #1x2, #2x4, #3x3
- SPACCATE:** (3-4-5-6-7mm)x2
- QUADRATE:** #1x2, #2x3, #3x2
- ESAGONALI:** 2-3-4-5-6mm.
- STELLA:** T10, T15, T20, T25, T27, T30
- POZIDRIV:** PZ1x3, PZ2x4, PZ3x2

- 6 cacciaviti, 40 ACR, 6-7-8-9-10-12 mm
- 4 Seghe a tazza in Acciaio A3: 32-38-45-54 mm
- 4 fermavite pezzi: 3-5-6-8 mm
- 1 chiave esagonale
- 1 adattatore per sega a tazza
- 1 supporto magnetico, acciaio al carbonio 45#
- 1 svasatore, acciaio al carbonio 45#
- 1 supporto reggi vite per mandrino

Codice	Descrizione	Barcode
KIT624	Set Professionale AIUTOTRAPANO di punte e inserti 90 pezzi	8 055384 191358



SET 33 PZ BITS CON ASTUCCIO DA CINTURA

Inner: 6 Master: 48



NOVITA

SET 33 PZ BITS CON ASTUCCIO DA CINTURA

32 Bits 25mm in CR-V (PH1/PH2/PH2/PH3/PZ1/PZ2/PZ2/PZ3/S3/S4/S5/S6/H3/H4/H5/H6/T10/T15/T20/T20/T25/T27/T30/TH10/TH15/TH20/TH25/TH27/TH30/TH40)
1 Estensione Magnetica in Acciaio A3
1 Astuccio da rimessaggio con gancio da cintura sul retro

Codice	Descrizione	Barcode
GBT323PRO	Set 33 pz bits con astuccio da cintura	8 055384 191402

SET 28 PZ CON INSERTI E BUSSOLE

Inner: 6 Master: 48



- SL4_SL5_SL6
- PH1_PH2
- PZ1_PZ2
- 5-6-7-8-9-10-11-12-13
- T10_T15_T20_T25_T27
- H2_H3_H4_H5

Codice	Descrizione	Barcode
GBT323L	Set 28 pezzi con inserti e bussole	8 054134 473706

SET 34 PZ BITS PER AVVITARE

Inner: 6 Master: 48



- SL3_SL4_SL5_SL6_SL7
- PH0_PH1x2_PH2x3_PH3x2
- PZ1x2_PZ2x3_PZ3x2
- H2_H2.5_H3_H4_H5_H6
- T10_T15_T20_T25_T30_T40

Codice	Descrizione	Barcode
GBT323	set 34 pezzi per avvitare	8 053340 472121

SET 21 PZ BITS

Inner: 6 Master: 48



NOVITA

SET 21 PZ BITS

21 Bits 25mm in CR-V (PH1/PH1/PH2/PH2/PH2/PH3/PH4/PZ1/PZ1/PZ2/PZ2/PZ2/PZ3/PZ4/T10/T15/T20/T20/T25/T27)
1 Estensione Magnetica in Acciaio A3

Codice	Descrizione	Barcode
PROMO323	Set 21 pz bits	8 055384 191396

SET CACCIAVITI ISOLATI PER ELETTRICISTA

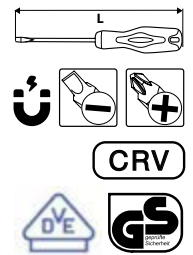
Inner: 6 Inner: 36



Codice	Descrizione	
KO646	SL misure: PH1X80MM, PH2X100M SL2,5X75MM, SL4,0X100MM, SL5,5X125MM - Tester	

CACCIAVITE ISOLATO PER ELETTRICISTA

Inner: 6 Inner: 36



PUNTA CON TAGLIO PHILLIPS E SPACCATO MAGNETICA ISOLATI 1000V

Punta in Cromo vanadium interamente brunita e rivestita.

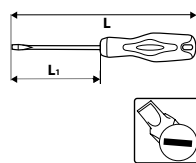
Marcatura GS a Norma VDE DIN EN 60900 (VDE0682-201); 2013-04 + EN 60900:2012.

Manico ergonomico antiscivolo bicolore in ABS.

Codice	Descrizione	
FE644	SL 5,5x125 mm	
FE645	PH 2x100 mm	

CACCIAVITE CERCAFASE PER ELETTRICISTA

Inner: 6 Inner: 36



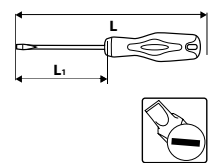
KIT CACCIAVITE CERCAFASE 190 MM

Con nastro isolante ignifugo da 5 mt

Codice	Descrizione	
GBT291/21	Punta spaccata 190 mm - 100/250V	

CACCIAVITE CERCAFASE PER ELETTRICISTA

Inner: 6 Inner: 36



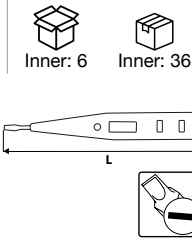
TESTER CACCIAVITE DA ELETTRICISTA 125MM

Cercafase con indicatori di valori con lampada a luminescenza.

Impugnatura di sicurezza isolata.

Codice	Descrizione	
FE841	Punta spaccata 125 mm - 200/250V	

CACCIAVITE CERCAFASE PER ELETTRICISTA



TESTER CACCIAVITE DA ELETTRICISTA CERCAFASE CON INDICATORI DI VALORI
Con lampada a luminescenza. Impugnatura di sicurezza isolata.

Codice Descrizione

KO253 punta spaccata 135 mm- 200/250V



CARICABATTERIA LCD FASTCHARGE



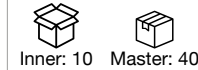
DATI TECNICI	SPECIFICHE
Batteria	1200 mAh
Spunto	500A
Uscite	6V / 12V
x Auto	a benzina max 4000CC
x Auto	a Diesel max 3000CC
Funzioni	3: carica lenta, rapida, manutentore di carica
Schermo LCD	SI - segnale di carica batteria

Codice Descrizione

KO181 Caricabatteria LCD Fastcharge



MULTIMETRO DIGITALE



MULTIMETRO DIGITALE

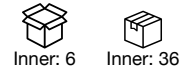
Per misurare intensità della corrente, la tensione e la resistenza.
Per testare diodi e continuità
Indicazione di corrente alternata e continua, in Ohm, Volt ed Ampere.
Dati Misurabili:
DCV (MISURE IN TENSIONE CONTINUA): 200mv 1000V ±0.5%+1
ACV (MISURE IN TENSIONE ALTERNATA): 2-750V ±0,8%+3
DCA (MISURE IN CORRENTE CONTINUA): 2m20A ±1%+3
ACA (MISURE IN CORRENTE ALTERNATA): 2m20A ±0.8%+3
OHM (MISURE DI RESISTENZA): 200m-200M? ±2.5%+3
Alimentazione 2 Batterie 9V (Non Include)

Codice Descrizione

GBT046S Multimetro digitale



TESTER DIGITALE 220V PROFESSIONALE PER ELETTRICISTA



TESTER DIGITALE 220 V CON INDICAZIONE DI CORRENTE ALTERNATA E CONTINUA, IN OHM, VOLT ED AMPERE DATI MISURABILI:

DCV (MISURE IN TENSIONE CONTINUA): 200m-2-20-200-1000V ±0.5%
ACV (MISURE IN TENSIONE ALTERNATA): 2-20-200-750V ±1%
DCA (MISURE IN CORRENTE CONTINUA): 2m-20m-200m-10A ±1.8%
ACA (MISURE IN CORRENTE ALTERNATA): 2m-20m-200m-10A ±2.0%
OHM (MISURE DI RESISTENZA): 200-2k-20k-200k-2M-20MΩ ±1.0%
2 puntali incluso circuito di misurazione (ciascuno lungo 80 cm) e Cacciavite - Funzione di auto spegnimento Alimentazione 2 Batterie 9V (Non Include)

Codice Descrizione

GBT046 220V Tester Digitale



KOMBO®



KOMBO

KOMBO

KOMBO

KOMBO

KOMBO

KOMBO

KOMBO

KOMBO

KOMBO

KOMBO

KOMBO

KOMBO



KOMBO

QUALITÀ GARANTITA

KOMBO

QUALITÀ GARANTITA

KOMBO

KOMBO



KOMBO

KOMBO

QUALITÀ GARANTITA

KOMBO

QUALITÀ GARANTITA

KOMBO

KIT 2 PZ FORBICI ELETTRICISTA PROFESSIONALI 3 IN 1

Inner: 18 Master: 96



KIT 2 PZ FORBICI ELETTRICISTA PROFESSIONALI 3 IN 1

Composto da una Forbice Professionale 150 mm
3 funzioni (Spella Fili, Taglia e Crimpa). Lame e Corpo interno in in acciaio inossidabile 3Cr13. Lunghezza Corpo lame 112mm, 75% del corpo delle forbici, con microdentatura per un taglio pulito, spessore 4mm. Impugnatura ad alta resistenza Bimateriale, corpo ad alta resistenza in PP, coperture Ergonomiche palmari in TPR. Pistoncini ammortizzanti. Per tagliare e spellare fili e cavetti in rame o alluminio fino a 50 mm². Matrice per crimpare tubetti terminali (da 0,5 - 5 mm²), incorporata nel manico. Fodero in PP da cintura, per avere sempre pronte all'uso.

Codice Descrizione

KO136 Kit 2 pz Forbici Elettricista Professionali 3in1 L 150 mm



FORBICI DA ELETTRICISTA CON FODERO

Inner: 6 Inner: 36



FORBICE DA ELETTRICISTA PER CAVI

Con manico antiscivolo isolante in ABS - lama 40 mm in acciaio inox con supporto per cinta

Codice Descrizione

GB136XL Lama Inox 40 mm L 150 mm con supporto da cinta



FORBICI DA ELETTRICISTA

Inner: 6 Inner: 36



FORBICE DA ELETTRICISTA PER CAVI

Con manico antiscivolo isolante, ergonomico in ABS - lama 40 mm in acciaio inox

Codice Descrizione

GB136 Lama in acciaio inox 40mm- L 150 mm



FORBICI MULTIUSO DA ELETTRICISTA

Inner: 6 Inner: 36



FORBICI MULTIUSO DA ELETTRICISTA, HOBBISTICA, PESCA E UFFICIO

Lama rivestita in pvc.

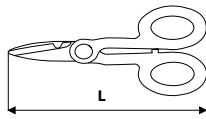
Codice Descrizione

KO137 Lama in acciaio inox 40 mm - L 150 mm



FORBICI MULTIUSO

Inner: 6 Inner: 36

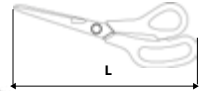


FORBICI MULTIUSO HOBBISTICA, PESCA E UFFICIO, CON APRIBOTTIGLIE.
Lama rivestita in pvc.

Codice	Descrizione	
KO138	Lama in acciaio inox - L 220 mm	

FORBICI IN ACCIAIO INOX

Inner: 6 Inner: 36



KO220



KO219



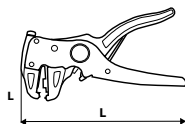
FORBICI DA UFFICIO E STUDIO MULTIUSO

2CR13 soft grip lama in acciaio inox. Manico ergonomico in gomma antiscivolo

Codice	Descrizione	
KO219	5" - lama 1,5 mm - L 140 mm	
KO220	8,5" - lama da 2 mm - L 250 mm	

SPELLAFILI

Inner: 6 Inner: 36

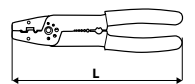


SPELLAFILI
Con rotella regolabile

Codice	Descrizione	
GBT297	L 100 mm - L1 180 mm	

SPELLAFILI CRIMPATRICE

Inner: 6 Inner: 36



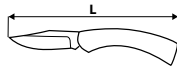
SPELLAFILI CRIMPATRICE AD ANELLO REGOLABILE
In acciaio temperato e ABS

Codice	Descrizione	
KO260	Spella fili da 0,75 a 6 mm ² - L 200 mm	

COLTELLO SERRAMANICO MULTIUSO



Inner: 12 Master: 48



COLTELLO SERRAMANICO MULTIUSO

Manico in plastica, lama brunita, disegno camoufflage con gancio per cinta.
L chiuso: 107 mm - L aperto: 187 mm.

Codice Descrizione

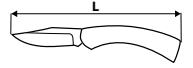
KO222 L chiuso: 107 mm - L aperto: 187 mm



COLTELLO SERRAMANICO MULTIUSO



Inner: 12 Master: 48



COLTELLO SERRAMANICO LAMA BRUNITA

Con struttura in acciaio e manico con apertura automatica

Codice Descrizione

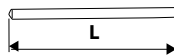
KO221 Manico in acciaio, punzone frangi cristalli, taglia cinture auto gancio per cinta. L chiuso:124mm L aperto:206mm



CUTTER TAGLIA BALSА



Inner: 6 Master: 36



MINI SET DI CUTTER CON TAGLIA A BALSА

porta lame in acciaio e lame di diverse misure. contenitore in abs

Codice Descrizione

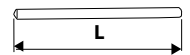
GBT222 17 pz: 3 porta lame, manico ABS, 13 lame



CUTTER TAGLIA BALSА



Inner: 6 Master: 36



MINI SET DI CUTTER CON TAGLIA A BALSА

porta lame in acciaio e lame di diverse misure. contenitore in abs

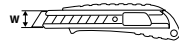
Codice Descrizione

KO233 7 pz: 1 porta lame, 6 lame - L 110 mm



CUTTER PROFESSIONALE AUTOBLOCCANTE

Inner: 12 Master: 144



CUTTER PROFESSIONALE AUTOBLOCCANTE IN ABS METALLIZZATO
Con inserti grip in TPR e 5 lame di ricambio

Codice	Descrizione	Barcode
KO223	W 18 mm - con 5 lame	8 050612 778431

CUTTER PROFESSIONALI PIEGHEVOLE

Inner: 12 Master: 144

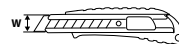


CUTTER CON LAMA IN ACCIAIO PIEGHEVOLE CON MANICO IN ABS
Con 5 lame incluse

Codice	Descrizione	Barcode
KO224	Lame in acciaio inox	8 050612 777649

CUTTER PROFESSIONALE AUTOBLOCCANTE

Inner: 12 Master: 144

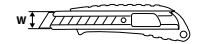


CUTTER CON GANCIO BLOCCA LAME E TASCA CON 3 LAME DI RICAMBIO.
Struttura in metallo con rivestimento in materiale plastico ergonomico antiscivolo

Codice	Descrizione	Barcode
GBT223	W 180 mm - L 160 mm	8 051191 552238

CUTTER AUTOBLOCCANTE

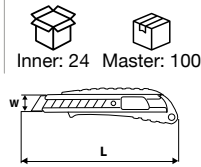
Inner: 24 Master: 100



TAGLIERINO CON GANCIO BLOCCA LAME E RICARICA
Con 3 lame incluse

Codice	Descrizione	Barcode
EM224	W 180 mm - L 160 mm	8 051191 559480

CUTTER AUTORETRATILE



Conforme al D.lgs 81/08

CUTTER GRANDE AUTORETRATILE

Guida in acciaio e lama rientrante con molla. Monta lame trapezoidali, 2 lame incluse

Codice **Descrizione**

KO274 W 10 mm - L 210 mm



LAME PER CUTTER



x12

Inner: 12 Master: 120

SET 12 LAME DI RICAMBIO UNIVERSALI PER TAGLIERINO

Codice **Descrizione**

KO275 Larghezza: 18 mm



SEGA CON DIMA IN PLASTICA



Inner: 12 Master: 48



DIMA TAGLIACORNICI IN PLASTICA CON SEGACCIO

Lama 350mm tripla affilatura, altezza di taglio 57mm, 11 TPI. Taglio a 90° 45° e 45° obliqui preguadato.

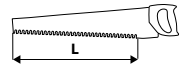
Codice **Descrizione**

KO404 Lama L 350 mm



SEGACCIO PER LEGNO

Inner: 12 Master: 48



SEGACCIO PER LEGNO

Lama in acciaio con dentatura speciale a tripla affilatura temprata e stradata. 7TPI

Codice **Descrizione**

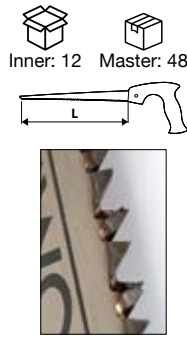
KO400 Lama L 400 mm - spessore 0.9 mm



KO401 Lama L 500 mm - Spessore 0.9 mm



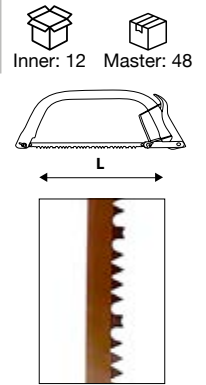
SEGACCIO A FORETTO



SEGACCIO A FORETTO
Lama in acciaio con dentatura stradata e impugnatura antiscivolo. 7tpi

Codice	Descrizione	Barcode
KO402	Lama L 300 mm - Spessore 0.9 mm	8 053340 472572


SEGACCIO AD ARCO



SEGACCIO AD ARCO
Lama inclinabile in acciaio con dentatura stradata e temprata. Finitura lucida. 4 TPI

Codice	Descrizione	Barcode
KO403	Lama L 530 mm	8 053340 472589

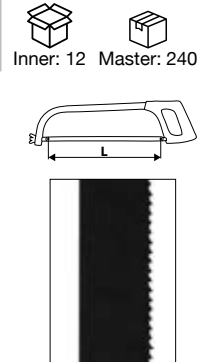
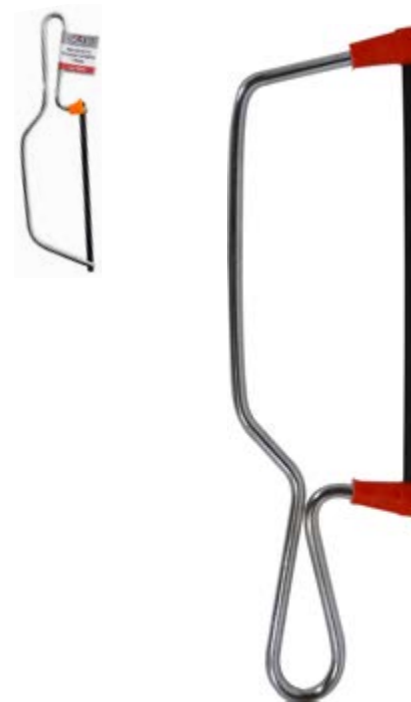
SEGHETTO DRITTO CON MANICO OMBRELLO



SEGACCIO LAMA DRITTA 350MM
Lama in acciaio con dentatura a tripla affilatura, 6TPI, Impugnatura in acciaio.

Codice	Descrizione	Barcode
EM285	Lama dritta con manico ombrello	8 054134 474871

SEGHETTO AD ARCHETTO




SEGHETTO AD ARCHETTO
Mini archetto in acciaio cromato con lama.

Codice	Descrizione	Barcode
FE846	Lama L 150 mm	8 051191 558469

SEGHETTO AD ARCHETTO

Inner: 25 Master: 36



SEGHETTO AD ARCHETTO
Archetto in acciaio verniciato caldo, impugnatura in ABS antiscivolo.
Tensione delle lame regolabili

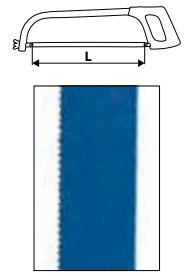
Codice Descrizione

GBT234 Lama L 150 mm x 5 pz in dotazione



SEGHETTO AD ARCHETTO

Inner: 12 Master: 48



SEGHETTO AD ARCHETTO
Struttura in acciaio verniciato, impugnatura in ABS antiscivolo e tensione delle lame regolabili. Lama in acciaio in dotazione.

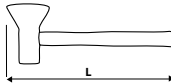
Codice Descrizione

EM279 Lama L 300 mm



ACCETTA 1000 G

Inner: 12 Master: 48



ACCETTA CON TESTA IN ACCIAIO FORGIATO DA 1000G
Manico in materiale sintetico assorbi-vibrazioni rinforzato con fibra di vetro
Impugnatura ergonomica in gomma antiscivolo, foro da appesa per rimessaggio.
Dimensioni 40 x 16 x 2,5 cm

Codice Descrizione

KO222XL Accetta 1000 gr



SET DI LAME A T SEGHETTO ALTERNATIVO PRO LEGNO E METALLO

Inner: 6 Master: 36



SET DI LAME A T PER SEGHETTO ALTERNATIVO PRO PER LEGNO E METALLO 5 PZ

Con lame per tagli dritti e curvi nel legno tenero
Contiene lame per tagli dritti e curvi nel legno tenero ed è anche dotato di lame in grado di raggiungere dei risultati affidabili nel metallo e nei tubi di metallo.
Tutte le lame sono compatibili con i seghetti alternativi a codolo standard
Inclusi Fastblade.

Codice Descrizione

KO405 5 lame per seghetto alternativo



SET DI LAME A U PER SEGHETTO ALTERNATIVO LEGNO E METALLO

Inner: 6 Inner: 36



SET DI LAME A U PER SEGHETTO ALTERNATIVO PER LEGNO E METALLO 5 PZ

Con lame per tagli dritti e curvi nel legno tenero
 Contiene lame per tagli dritti e curvi nel legno tenero ed è anche dotato di lame in grado di raggiungere dei risultati affidabili nel metallo e nei tubi di metallo.
 Tutte le lame sono compatibili con i seghetti alternativi a cordolo standard ad U.
 3 Lame NERE U111C Lunghezza totale 100 mm, Lunghezza Taglio 80mm, 8TPI, in HCS (Acciaio al carbonio) per Tagli Curvi e Dritti su Legno 2 Lame Metallizzate U118AF Lunghezza totale 75 mm, Lunghezza Taglio 55mm, 24TPI, in BIM (Bimetallo: HCS Acciaio Al Carbonio + HSS Acciaio Super Rapido)
 Per Tagli Metallo per lamiere di medio spessore (2,5-6mm di spessore).
 Compatibili con KO602 / HTE602 / e tutti i seghetti alternativi con Cordolo a U per Valex, SKIL, B&D, Praxtyl e molti altri.

Codice	Descrizione	Barcode
KO405S	5 lame per seghetto alternativo	8 054134 474468

SET DI 3 LAME PER SEGACCIO UNIVERSALE

Inner: 6 Inner: 36



SET 3 LAME SEGACCIO UNIVERSALE LEGNO/METALLO IN HCS

Lunghezza 150mm, compatibili con KOP007 e BLK006
 Dettagli: 1 X150mm, BIM (Bimaterial), 18 TPI, Per Metallo, 1x225mm, HCS (High Carbon Steel), 3 Tpi, per tagli grossolani nel Legno, 1X150mm HCS (High Carbon Steel), 6 Tpi, per tagli dritti nel Legno

Codice	Descrizione	Barcode
KOP007R	3 lame per segaccio universale	8 054134 476127

LAME DI RICAMBIO HIGH CARBON

Inner: 6 Inner: 36



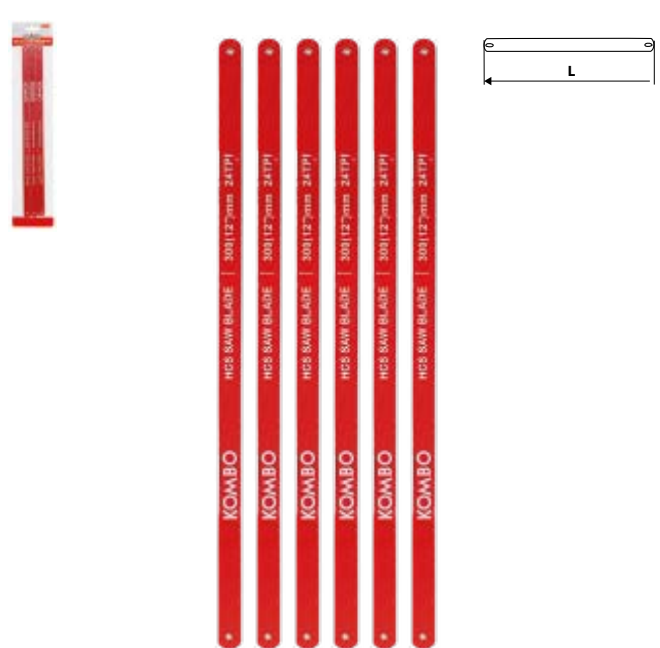
LAME IN HCS ACCIAIO AL CARBONIO

Set vari pezzi e misure

Codice	Descrizione	Barcode
EM283	10 lame - L 150 mm per FE846-GBT234	8 050612 779834

LAME DI RICAMBIO HIGH CARBON

Inner: 6 Inner: 36



LAME IN HCS ACCIAIO AL CARBONIO

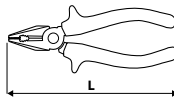
Set vari pezzi e misure

Codice	Descrizione	Barcode
EM278	6 lame - L 300 mm per EM279	8 051191 554713
KO403/R	4 lame - L 530 mm per KO403	8 053340 476006

PINZA UNIVERSALE




Inner: 6 Inner: 36



1 PEZZO A BLISTER

PINZA UNIVERSALE IN ACCIAIO FORGIATO

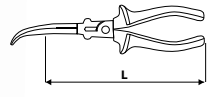
Di qualità e con manico antiscivolo ergonomico. Cromatura Ni - Fe.

Codice	Descrizione	
GB080	Preso 6" - L 160 mm	
GB080XL	Preso 8" - L 200 mm	

PINZA BECCO MEZZOTONDO



Inner: 6 Inner: 36



1 PEZZO A BLISTER

PINZA RICURVA CON BECCO MEZZOTONDO IN ACCIAIO

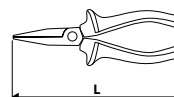
Forgiato di qualità e con manico antiscivolo ergonomico. Cromatura Ni - Fe.

Codice	Descrizione	
GB081	Preso 6" - L 160mm	
GB081XL	Preso 8" - L 200 mm	

PINZA BECCO MEZZOTONDO





Inner: 6 Inner: 36



1 PEZZO A BLISTER

PINZA BECCO MEZZOTONDO IN ACCIAIO

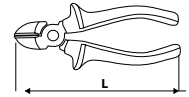
Forgiato di qualità e con manico antiscivolo ergonomico. Cromatura Ni - Fe.

Codice	Descrizione	
GB082	Preso 6" - L 160mm	
GB082XL	Preso 8" - L 200 mm	

TRONCHESINA





Inner: 6 Inner: 36



1 PEZZO A BLISTER

TRONCHESINA IN ACCIAIO FORGIATO DI QUALITÀ

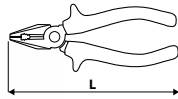
Con manico antiscivolo ergonomico. Cromatura Ni - Fe.

Codice	Descrizione	
GB084	Preso 6" - L 160mm	
GB084XL	Preso 8" - L 200 mm	

MINI PINZA



Inner: 6 Inner: 36

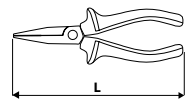


1 PEZZO A BLISTER

MINI PINZA BECCO LUNGO



Inner: 6 Inner: 36



1 PEZZO A BLISTER

MINI PINZA TAGLIO FRONTALE IN ACCIAIO FORGIATO

Con manico antiscivolo ergonomico. Cromatura Ni - Fe. Presa 5" - L 125 mm

Codice Descrizione

FE639 Mini pinza taglio frontale



MINI PINZA BECCO LUNGO TAGLIO FRONTALE IN ACCIAIO FORGIATO

Con manico antiscivolo ergonomico. Cromatura Ni - Fe. Presa 5" - L 125 mm

Codice Descrizione

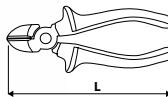
FE640 Mini pinza becco lungo



MINI TRONCHESE



Inner: 6 Inner: 36

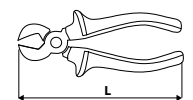


1 PEZZO A BLISTER

MINI PINZA



Inner: 6 Inner: 36



1 PEZZO A BLISTER

MINI TRONCHESE IN ACCIAIO FORGIATO

Con manico antiscivolo ergonomico. Cromatura Ni - Fe. Presa 5" - L 125 mm

Codice Descrizione

FE641 Mini tronchese taglio laterale



MINI PINZA TAGLIO FRONTALE IN ACCIAIO FORGIATO

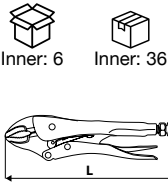
Con manico antiscivolo ergonomico. Cromatura Ni - Fe. Presa 5" - L 125 mm

Codice Descrizione



FE642 Mini tenaglia taglio frontale



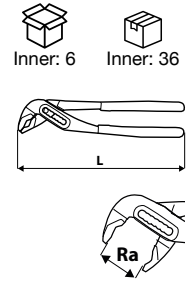
PINZA E TENAGLIA



PINZA REGOLABILE AUTOBLOCCANTE
Ganasce sagomate, sgancio a spinta

Codice	Descrizione	
EM305	Presca 7" - L 180 mm	
EM305L	Presca 10" - L 250 mm	

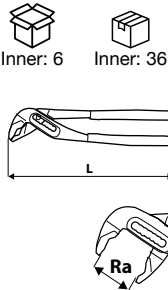
PINZE PAPPAGALLO 7 POSIZIONI



PINZA A PAPPAGALLO REGOLABILE IN ACCIAIO FORGIATO DI QUALITÀ
Manico rivestito.

Codice	Descrizione	
GB102	L 250 mm - Da 7 POSIZIONI	

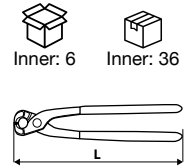
PINZA PAPPAGALLO 7 POSIZIONI



PINZA A PAPPAGALLO REGOLABILE IN ACCIAIO FORGIATO DI QUALITÀ

Codice	Descrizione	
GB101	L 250 mm - Da 10" - 7 POSIZIONI	

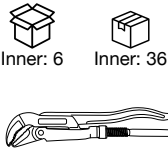
TENAGLIA



TENAGLIA FRONTALE IN ACCIAIO FORGIATO DI QUALITÀ ALTOLEGATO
Con trattamento fosfatato antiruggine. Testa lucidata, taglio netto e regolare. Manico rivestito.

Codice	Descrizione	
FE129	L 225 mm	

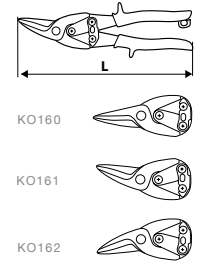
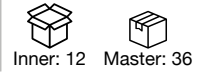
GIRATUBI SVEDESE



GIRATUBI DI TIPO SVEDESE CON GANASCE DI 45°
Sagomate in acciaio temperato, corpo in CRV

Codice	Descrizione	
FE130	Ganasce di 45° - apertura: 1°	

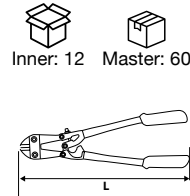
CESOIA A LEVA



CESOIA A LEVA DEMOLTIPLICATA IN ACCIAIO CROMO VANADIUM
Manico ergonomico in PVC a doppio colore e diversi tagli disponibili

Codice	Descrizione	
KO160	L 250 mm - taglio dritto	
KO161	L 250 mm - taglio destro	
KO162	L 250 mm - taglio sinistro	

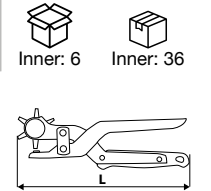
TAGLIABULLONI



TAGLIABULLONI IN ACCIAIO CROMO VANADIUM
Manico ergonomico tubolare rivestito in PVC

Codice	Descrizione	
FE128	L 350 mm	
FE128L	L 450 mm	

FUSTELLATRICE



PINZA ROTANTE CON 6 FUSTELLE IN ACCIAIO ZINCATO
Ideale per fori su pelle, cuoio, plastica, carta, cartone

Codice	Descrizione	
GBT308	fori da 2 mm a 5 mm - L 200 mm	

PINZA PER OCCHIELLI

Inner: 12 Master: 60



PINZA PER OCCHIELLI CON DISPOSITIVO DI FUSTELLATURA REGOLABILE
Con 100 occhielli

Codice	Descrizione	
GBT307	Occhielli da 4 a 4,8 mm - L 170 mm	
GBT307R	Ricarica 100 occhielli misti 4 mm e 4,8 mm in blister card	

PINZE MULTIFUNZIONALI PER ANELLI

Inner: 30 Master: 60




PINZA MULTIFUNZIONALE 4 IN 1
Con testine intercambiabili

Codice	Descrizione	
GBT309	Pinza con 4 testine - L 160 mm	

PINZE MULTIFUNZIONALI

Inner: 6 Inner: 36

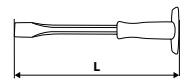


SET 4 PEZZI MINIPINZE DI PRECISIONE PER MODELLISTICA

Codice	Descrizione	
GB080S	Set 4 pz	

SET SCALPELLI IN ACCIAIO

Inner: 12 Master: 48

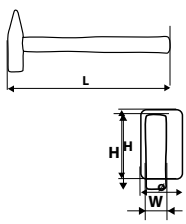


SET 2 PZ SCALPELLO PIATTO E A PUNTA IN ACCIAIO AL CARBONIO
Con paracolpi in gomma

Codice	Descrizione	
KO199	L 300 mm	

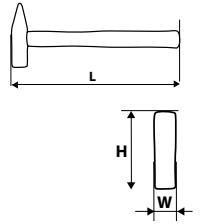
MARTELLI MANICO IN LEGNO

Inner: 6 Master: 48



MARTELLI MANICO IN FIBRA E TPR

Inner: 6 Master: 48



MARTELLI TIPO TEDESCO CON TESTA IN ACCIAIO FORGIATO
Temperato e verniciato, battente a lucido, spigoli smussati.
Manico in legno resistente antivibrazione e collare di sicurezza.

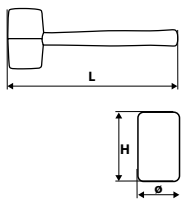
Codice	Descrizione	
EM340	100gr L 260 mm; DIN1041 L 80mm	
EM341	200gr L 260 mm; DIN1041 L 95mm	
EM342	300gr L 260 mm; DIN1041 L 105mm	
EM346	500gr L 260 mm; DIN6475 L 120mm	

MARTELLI IN ACCIAIO CON MANICO BIMATERIALE IN FIBRA E TPR
Larghezza 80mm, lunghezza 275 din 1041

Codice	Descrizione	
EM340PRO	100 gr - DIN 1041 100 gr	
EM342PRO	300 gr - DIN 1041	

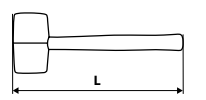
MAZZUOLA IN ACCIAIO

Inner: 6 Master: 48



MAZZUOLA IN GOMMA

Inner: 6 Master: 48



MAZZUOLA IN ACCIAIO IDEALE PER FABBRO, PIASTRELLISTA E FALEGNAME
Testa in acciaio e angoli stondati. Manico in legno resistente e collare di sicurezza.

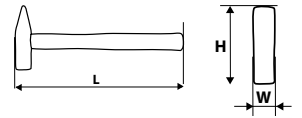
Codice	Descrizione	
KO251	800 gr - DIN 6475-L 80	
KO251/2	1000 gr - DIN 6475- L 90	

MAZZUOLA IN GOMMA IDEALE PER FABBRO, PIASTRELLISTA E FALEGNAME
Testa in gomma assorbi rumori, angoli stondati. Manico in legno resistente e collare di sicurezza.

Codice	Descrizione	
FE836	Ø 55 mm - 400 gr	

MARTELLINO CARPENTIERE NO-VIBE 600GR MAGNETICO

Inner: 6 Master: 24



MARTELLINO CARPENTIERE NO-VIBE 600GR MAGNETICO

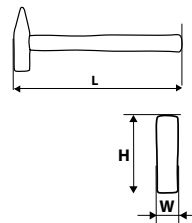
A norma DIN 7239, testa 600gr in Acciaio Rinforzato. con funzione Levachiodi, Fissachiodo Magnetico, e punta segnafori. Manico in Acciaio rivestito in TPR per ridurre le vibrazioni al colpo. L 33 cm - W 2,5 cm

Codice	Descrizione
EM346PRO	Martello carpentiere no-vibe 600gr magnetico



MARTELLINO AMERICANO DA CARPENTIERE

Inner: 12 Master: 60



MARTELLINO DA CARPENTIERE AMERICANO IN ACCIAIO TEMPRATO

Con manico bimateriale in fibra e TPR

Codice	Descrizione
EM346L	DIN 500 gr



LEVACHIODI 500MM

Inner: 5 Master: 20



LEVACHIODI 500 MM IN ACCIAIO FORGIATO 65MN

Sezione esagonale 16mm

Codice	Descrizione
KO188	Levachiodi 500 mm in acciaio forgiato 65MN



CHIAVE A CROCE MECCANICO

Inner: 10 Master: 120



CHIAVE A CROCE DA MECCANICO IN ACCIAIO DI ALTA QUALITÀ CON ATTACCO QUADRO
Bussole e rinforzo centrale

Codice	Descrizione	Barcode
KO198	Quadro: 1/2 355x355 mm - 17/19/21	8 053340 472961

SET 3 PZ CHIAVI A TUBO IN ACCIAIO

Inner: 12 Master: 48



SET 3 PZ CHIAVI A TUBO IN ACCIAIO
Doppie esagonali, esecuzione cromata. Misure: 8x9 mm - 10x11 mm - 12x13 mm


Codice	Descrizione	Barcode
KITTUB	Set 3 pz chiavi a tubo in acciaio varie misure	8 054134 472747

CHIAVE INGLESE UNIVERSALE 15 IN 1

Inner: 6 Master: 60



NOVITÀ

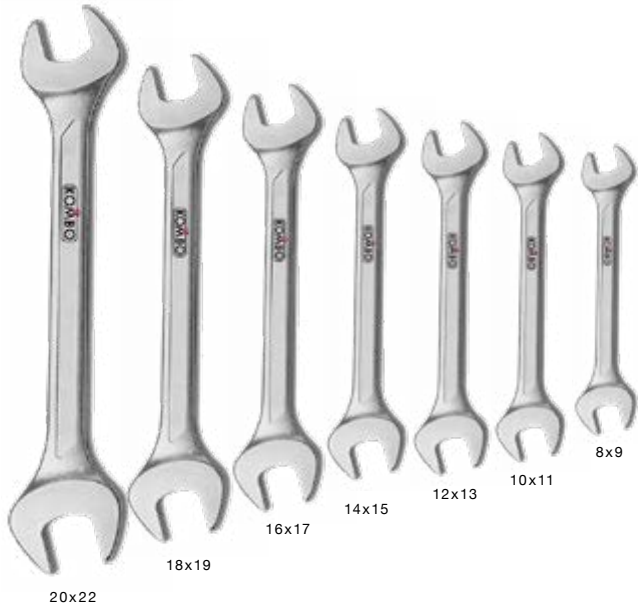


Codice	Descrizione	Barcode
SPAN007	Chiave inglese universale 15 in 1	8 055384 191426

CHIAVE INGLESE UNIVERSALE 15 IN 1
Chiave che col suo design innovativo permette di agire su dadi e bulloni di misure 8/9/10/11/12/13/14/15/16/17/18/19/20/21/22, sostituendo 15 Chiavi inglesi nella cassetta degli attrezzi. Realizzata in Acciaio Forgiato, è compatibile con le misure più diffuse nel mondo delle biciclette, moto, riparazione auto, manutenzione, casa, macchinari e altri settori, adatto anche per tutti i tipi di appassionati di artigianato.

KIT CHIAVI SPACCATE

Inner: 6 Inner: 36



SET 8 PZ CHIAVI SPACCATE FINITURA LUCIDATA SPECCHIATA IN ACCIAIO FORGIATO
Con supporto in plastica. Forchette inclinate di 15°

Codice Descrizione

FE643/S Set 8 chiavi da 6x7 mm a 20x22 mm



KIT CHIAVI COMBinate

Inner: 5 Master: 20



SET 8 PZ CHIAVI COMBinate FINITURA LUCIDATA A SPECCHIO IN ACCIAIO FORGIATO
Con testa spaccata inclinata di 15° con supporto in plastica

Codice Descrizione

FE643/C Set 8 chiavi da 8 mm a 22 mm



KIT CHIAVI POLIGONALI

Inner: 5 Master: 20



SET CHIAVI POLIGONALI FINITURA LUCIDATA A SPECCHIO IN ACCIAIO FORGIATO
Con supporto in plastica

Codice Descrizione

FE643 Set 8 chiavi da 8x7 mm a 20x22 mm



CHIAVE COMBINATA A CRICCHETTO

Inner: 6 Master: 24



CRV



CHIAVE COMBINATA IN CR-V CON OCCHIELLO ORIENTABILE CON FINITURA LUCIDA

Codice Descrizione

KO067 W 8 mm - occhiello da 8 orientabile



KO068 W 10 mm - occhiello da 10 orientabile



KO069 W 11 mm - occhiello da 11 orientabile



KO070 W 13 mm - occhiello da 13 orientabile



KO071 W 14 mm - occhiello da 14 orientabile



CHIAVI SPACCATE SINGOLE



Inner: 6 Master: 24



NOVITA

SET 3 CHIAVI SPACCATE IN ACCIAIO CON FINITURA LUCIDA

Codice	Descrizione	
SPAC6X7	6x7	
SPAC8X9	8x9	
SPAC10X11	10x11	
SPAC12X13	12x13	
SPAC14X15	14x15	
SPAC16X17	16x17	
SPAC18X19	18x19	
SPAC20X22	20x22	
SPAC21X23	21x23	

CHIAVI COMBinate SINGOLE

Inner: 6 Master: 24



NOVITA

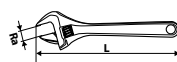
SET 3 CHIAVI COMBinate IN ACCIAIO CON FINITURA LUCIDA

Codice	Descrizione	
COMB006	6 mm	
COMB007	7 mm	
COMB008	8 mm	
COMB009	9 mm	
COMB010	10 mm	
COMB011	11 mm	
COMB013	13 mm	
COMB015	15 mm	
COMB016	16 mm	
COMB017	17 mm	
COMB018	18 mm	
COMB020	20 mm	
COMB021	21 mm	
COMB022	22 mm	

CHIAVI A RULLINO



Inner: 6 Inner: 36

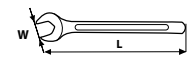


CHIAVE REGOLABILE A RULLINO CROMATA CON SCALA GRADUATA
Apertura della ganaschia mobile con rotazione destrorsa del rullino.

Codice	Descrizione	
GBT131	L 200 mm - Ra max 26 mm	
KO130	L 250 mm - Ra max 32 mm	

CHIAVE PER BOMBOLA A GAS

Inner: 5 Master: 20



CHIAVE PER BOMBOLE A GAS

Codice	Descrizione	
FE351	W 25 mm - L 170 mm	

SET 9PZ CHIAVI A BRUGOLA ESAGONALI CR-V

Inner: 12 Master: 48



CRV

SET CHIAVI 9 PZ A BRUGOLA ESAGONALI IN CROMO VANADIUM

Con astuccio di rimessaggio nominato, in Doppio Blister.
Misure 1.5/2/2.5/3/4/5/6/8/10

Codice	Descrizione	Barcode
GBT311L	Set 9Pz chiavi a brugola esagonali CR-V	8 054134 476974

CHIAVI A BRUGOLA

Inner: 6 Inner: 36



SET CHIAVI 10 PZ IN ACCIAIO LAMINATO DI QUALITÀ

Varie misure con gancio portachiavi tascabile

Codice	Descrizione	Barcode
GBT311	Misure da 1,6 mm a 6 mm	8 051191 553112

CHIAVI A BRUGOLA

Inner: 6 Inner: 36



CRV

SET 8 PZ CHIAVI A BRUGOLA MASCHIO IN CRV

Codice	Descrizione	Barcode
GBT310	T9-T10-T15-T20-T25-T27-T30-T40	8 054377 966904

KIT BRUGOLE BALL-POINT E TORX

Inner: 6 Inner: 36



CRV

SET CHIAVI MASCHIO PIEGATE ESAGONALI BALL-POINT E TORX

In cromo vanadium

Codice	Descrizione	Barcode
GBT300	8 pz: T9-T10-T15-T20-T25-T27-T30-T40	8 051191 553006
GBT312	9 pz: 1,5-2-2,5-3-4-5-6-8-10 mm	8 051191 553129

CHIAVE A BRUGOLA ESAGONALE PIEGATA

Inner: 24 Master: 96



CRV

CHIAVE A BRUGOLA ESAGONALE PIEGATA IN ACCIAIO CROMO VANADIUM

Codice	Descrizione	
HEX003	Misure: ø 3 - L1 63 mm - L2 22,5 mm	8 054134 478893
HEX004	Misure: ø 4 - L1 69 mm - L2 27 mm	8 054134 478909
HEX005	Misure: ø 5 - L1 77 mm - L2 31 mm	8 054134 478916
HEX006	Misure: ø 6 - L1 96 mm - L2 38 mm	8 054134 478923
HEX008	Misure: ø 8 - L1 108 mm - L2 44 mm	8 054134 478930
HEX009	Misure: ø 9 - L1 113 mm - L2 47 mm	8 054134 478947
HEX010	Misure: ø 10 - L1 122 mm - L2 50 mm	8 054134 478954

CHIAVE A CRICCHETTO REVERSIBILE

Inner: 6 Inner: 36



CHIAVE A CRICCHETTO REVERSIBILE A 72 DENTI IN ACCIAIO ALTA QUALITÀ

Inversione a leva, sgancio rapido della bussola, manico in polipropilene + grip in TPR

Codice	Descrizione	
KO133	Misure 1/4"	8 053340 474170
KO134	Misure 3/8"	8 053340 474187
KO135	Misure 1/2"	8 053340 474194

SET BUSSOLE PER CHIAVI A CRICCO

Inner: 12 Master: 60



CRV

SET BUSSOLE PER CHIAVI A CRICCO IN ACCIAIO CROMO VANADIUM

Codice	Descrizione	
BUS001	3 Pz Attacco 1/2 8mm 9mm 10mm	8 054134 472396
BUS002	3 Pz Attacco 1/2 11mm 12mm 13mm	8 054134 472402
BUS003	3 Pz Attacco 1/2 14mm 15mm 17mm	8 054134 472419
BUS004	2 Pz Attacco 1/2 19mm 21mm	8 054134 472426

SET BUSSOLE PER CHIAVI A CRICCO

Inner: 12 Master: 60



CRV

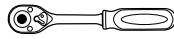
SET BUSSOLE PER CHIAVI A CRICCO IN ACCIAIO CROMO VANADIUM

Codice	Descrizione	
GBT314S	9 pz: misure da 4 mm a 10 mm - 1/4"	8 053340 473791
GBT314	11 pz: misure da 11 mm a 24 mm - 1/2"	8 053340 473784

SET 12 PZ CHIAVE A CRICCHETTO REVERSIBILE



Inner: 12 Master: 48



CRV

SET 12 PZ CHIAVE A CHRICCHETTO REVERSIBILE 1/4 COMPOSTO DA:

- 1 Chiave a Cricchetto reversibile Cr-V 72 denti con manico ergonomico in gomma
- 1 Estensione Cr-v attacco 1/4 per lavoro in rialzo
- 10 Bussole Cr-V attAcco 1/4 con misure: 4/5/6/7/8/9/10/11/12/13

Codice Descrizione

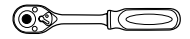
BUSKIT Set 12 Pz Chiave a chricchetto reversibile 1/4 Composto da 1 Chiave a Cricchetto reversibile Cr-V



VALIGETTA PROFESSIONALE DA 39 PEZZI



Inner: 4 Master: 48



CRV

SET 39 PZ CRICCHETTO REVERSIBILE IN ASTUCCIO CON ACCESSORI

- L'astuccio per rimessaggio include 1 chiave a cricchetto reversibile in Cr-V 72 Denti, 21 inserti (PH1 / PH2 / PH3 / PZ1 / PZ2 / PZ3 / T10 / T15 / T20 / T25 / T30 / T40 / FD4 / FD 5.5 / FD7 / HW3 / H4 / HW5 / HW6 / HW7 / HW8), 13 Bussole 1/4 (4/4,5/5,5/6/7/8/9/10/11/12/13/14), 1 estensione 1/4 lunga 10 cm, 1 Barra a T regolabile, 1 estensione a snodo 1/4, 1 Astuccio BMC richiudibile

Codice Descrizione

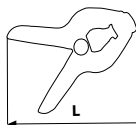
BUSKITPRO Set 39 Pz cricchetto reversibile in Astuccio con accessori.



SET 4 MORSETTI



Inner: 4 Master: 40



EM307L - 150 mm

EM307 - 90 mm



SET 4 PEZZI MORSETTO A MOLLA DA 3" APERTURA MAX 36 MM

Codice Descrizione

EM307 apertura max 36 mm - L 90 mm



EM307L apertura max 72 mm - L 150 mm



MORSA CON SERRAGGIO A VITE

Inner: 4 Master: 20



MORSA CON SERRAGGIO A VITE IN ACCIAIO ED IMPUGNATURA IN LEGNO

Codice Descrizione

GBT614L 250x50 mm - apertura max 200 mm



GBT614 150x50 mm - apertura max 150 mm



STRETTOIO REVERSIBILE

Inner: 4 Master: 20



STRETTORIO REVERSIBILE A SGANCIO RAPIDO IN ACCIAIO E PVC
Serraggio a cricchetto e pulsante di sgancio rapido

Codice	Descrizione	
GBT615	Ap. Max 100mm – Prof. Max 35mm	8 053340 473210
GBT615L	Ap. Max 150mm – Prof. Max 60mm	8 053340 473227
GBT615XL	Ap. Max 300mm – Prof. Max 90mm	8 053340 479915
GBT615XXL	Ap. Max 450mm – Prof. Max 90mm	8 053340 479922

MORSA DA BANCO GIREVOLE

Inner: 4 Master: 20




MORSA DA BANCO GIREVOLE

Molto semplice e comoda da utilizzare, questa morsa da banco per uso generico è dotata di base girevole e morsetto a G, può essere adattata a qualsiasi superficie di lavoro. La testa della morsa permette una ritazione di 180°. le ganasce dentate consentono l'apertura massima di 30mm

Codice	Descrizione	
KO195	Apertura max ganasce: 30 mm	8 053340 472930

MORSA DA BANCO FISSA 115 MM / 130 MM

Inner: 4 Master: 20



MORSA DA BANCO FISSA PER USO GENERICO DI ALTA QUALITÀ REALIZZATA IN ACCIAIO

Ganasce in Acciaio temperato e leva bloccaggio in acciaio zincato. Vite centrale coperta per evitare l'ingresso di sporcizia. Peso: 4 Kg. Apertura massima delle ganasce di 115 mm

Codice	Descrizione	
KO196	Apertura max ganasce: 115 mm	8 053340 472947
KO197	Apertura max ganasce: 130 mm	8 053340 472954

SPAZZOLA IN ACCIAIO

Inner: 12 Master: 48



SPAZZOLA CURVA IN ACCIAIO CON MANICO ERGONOMICO

In plastica antiscivolo

Codice	Descrizione	
GBT850	L 200 mm	8 051191 558506

SPAZZOLA IN ACCIAIO

Inner: 12 Master: 48



ABRASIVI

Inner: 12 Master: 60



SPAZZOLA IN ACCIAIO CON MANICO IN ABS E SETOLE IN ACCIAIO

Codice Descrizione

GBT848 Filo in acciaio 80x160 mm



SET 2 PZ SPUGNA ABRASIVA IN OSSIDO DI ALLUMINIO

Codice Descrizione

FE636 L 100x W 70x H 25 mm




MINI SPAZZOLE ROTANTI

Inner: 6 Master: 36



PIETRA AFFILALAME

Inner: 12 Master: 48



SET DI 2 SPAZZOLE CON FILI IN ACCIAIO INOX PER TRAPANI

Ideali per pulitura ruggine e per la preparazione di lavori di saldatura e brassatura per metalli e pietra

Codice Descrizione

FE838A 2 pz disco Ø 5cm, pennello Ø 2.4cm



FE838B 2 pz pennelli Ø 2.4cm x2



FE838C 2 pz tazza Ø 5cm, pennello Ø 2.4cm



PIETRA AFFILALAME 230MM X 36MM X 14MM
Adatta per affilare falci e utensili da taglio.

Codice Descrizione

GBT291/9 Pietra affilalame



SET ACCESSORI DI RICAMBIO PER MINITRAPANO

Inner: 10 Master: 40



KIT DI 52 ACCESSORI PER TAGLIO, LEVIGATURA E LUCIDATURA PER KO830, IN ASTUCCIO RICHIUDIBILE

- 36 dischi da taglio diametro 24mm
- 1 disco da taglio diametro 32 mm
- 1 Perno perforante supporto per accessori di lucidatura
- 1 Perno gommato supporto per roll di nastro abrasivo
- 1 Perno con vite in testa e doppia guarnizione supporto per minidischi
- 3 Roll di Nastro Abrasivo 13 mm grana 60
- 2 Dischi Lucidanti 23 mm
- 2 Minidischi Lucidanti 13 mm
- 1 Moletta abrasiva all'ossido di alluminio 9,5 mm
- 1 Moletta abrasiva sottile al carburo di silicio 19 mm
- 1 Spazzola in acciaio al carbonio 19 mm
- 1 Mini fresa
- 1 Pietra di affilatura in carburo di silicio

Codice Descrizione

RIC830 Set accessori ricambio per Minitrapano



CARTA ABRASIVA

Inner: 12 Master: 48



ROCCHETTO DI CARTA ABRASIVA 2 M

Diverse finiture. Ideale per operazioni di sgrossature

Codice	Descrizione	
KO265	2 mt grana grossa, finitura 40 gr	
KO266	2 mt grana media, finitura 100 gr	
KO267	2 mt grana fina, finitura 120 gr	

KIT SUPPORTO CON 5 DISCHI

Inner: 16 Master: 96



*SUPPORTO INCLUSO



KIT SUPPORTO PER SMERIGLIATRICE ANGOLARE CON 5 RICAMBI CARTA VETRATA

Diam. 125mm. Con base in velcro, grana 80. Attacco del supporto M14 (compatibile con tutte le smerigliatrici angolari KOMBO e KOMBO PRO)

Codice Descrizione

KO239 5 dischi da Ø 125 mm - grana 80



ABRASIVI

Inner: 12 Master: 48



*SUPPORTO INCLUSO



SET 5 RICAMBI CARTA VETRATA SUPPORTO PER SMERIGLIATRICI/TRAPANI

Diam 125mm. Con base in velcro, grana 80

Codice Descrizione

KO240 Ø 125 mm - grana 80



KIT CARTA ABRASIVA RETTANGOLARE

Inner: 24 Master: 96

RICAMBI PER KO603



x10

- GRANA #60
- GRANA #80
- GRANA #120

SET 10 RICAMBI CARTA ABRASIVA RETTANGOLARE PER GRAFFETTE 93X240 MM

Grana 60/80/120 Per levigatrici orbitali : KO603 / HTE603
Compatibili con BOSCH, METABO, B&D, SKIL, AEG, FEIN, KRESS

Codice	Descrizione	
KO153	93 x 240 mm - grana 60	
KO154	93 x 240 mm - grana 80	
KO155	93 x 240 mm - grana 120	

KIT CARTA ABRASIVA A GOCCIA

Inner: 24 Master: 96

RICAMBI PER KO604



x5

- GRANA #60
- GRANA #80
- GRANA #120

SET 5 RICAMBI CARTA ABRASIVA A GOCCIA 100X140MM GRANA 60/80/120

Supporto in tela BASE IN VELCRO PER PLATORELLO
Compatibile con KO604 / HTE604V / KOP011 e Levigatrici di precisione presenti sul mercato con Platorello Max 100X140mm

Codice	Descrizione	
KO150	100 x 140 mm - grana 60	
KO151	100 x 140 mm - grana 80	
KO152	100 x 140 mm - grana 120	

LIMA IN ACCIAIO T8 PIATTA / SEMITONDA / TONDA

Inner: 15 Master: 120



LIMA IN ACCIAIO T8 PIATTA / SEMITONDA / TONDA

Lunghezza lama 87/200mm, Manico Ergonomico

Codice	Descrizione	
KO140	Lima Piatta	
KO141	Lima Semitonda	
KO142	Lima tonda	

RASPA IN ACCIAIO T8 PIATTA / SEMITONDA / TONDA

Inner: 15 Master: 120



RASPA IN ACCIAIO T8 PIATTA / SEMITONDA / TONDA

Lunghezza lama 87/200mm, Manico Ergonomico

Codice	Descrizione	
KO143	Raspa piatta	
KO144	Raspa semitonda	
KO145	Raspa tonda	

SET 3 DISCHI DA TAGLIO UNIVERSALI 115MM

Inner: 12 Master: 48



SET 3 DISCHI DA TAGLIO UNIVERSALI 115MM

Set 3 dischi da taglio FERRO diametro 115MM spessore 1.6mm, foro da 22,23mm MADE IN ITALY
A norma EN12413:2011, offrono ottimi risultati su Materiali Edili, Plastica, Legno, Alluminio e Altri Metalli.

Codice	Descrizione	Barcode
FE939	Set 3 dischi da taglio universali 115mm	8 055384 191693

DISCO TAGLIO PER FERRO

Inner: 12 Master: 48

FERRO

PRODOTTO ITALIANO



SET 2 DISCHI DA TAGLIO FERRO FORO DA 22 MM

Diametro 115 mm - MADE IN ITALY

Codice	Descrizione	Barcode
FE940L	Ø 115 mm x 6,4 mm x Ø 22mm	8 054134 475267
FE940	Ø 115 mm x 1,6 mm x Ø 22 mm	8 051191 559404
FE940XL	Ø 125 mm x 1,2 mm x Ø 22 mm	8 054134 475281
FE943	Ø 115 mm x 1 mm x Ø 22 mm	8 053340 473005

DISCO ABRASIVO

Inner: 12 Master: 48

METALLO

PRODOTTO ITALIANO



SET 2 DISCHI ABRASIVI PER SMERIGLIATURA SUPERFICI

Diametro 115 mm sp. 5mm - MADE IN ITALY

Codice	Descrizione	Barcode
FE941S	Ø 115 mm x 5 mm x Ø 22 mm - Grana #40	8 054134 475298
FE941	Ø 115 mm x 5 mm x Ø 22 mm - Grana #60	8 051191 559411
FE941L	Ø 115 mm x 5 mm x Ø 22 mm - Grana #80	8 054134 475274
FE941XL	Ø 115 mm x 5 mm x Ø 22 mm - Grana #120	8 054134 475304

DISCO DA TAGLIO PER MARMO E PIETRA

Inner: 12 Master: 48

MARMO PIETRA

PRODOTTO ITALIANO



SET 2 DISCHI DA TAGLIO PER MARMO E PIETRA

Diametro 115 mm - MADE IN ITALY

Codice	Descrizione	Barcode
FE942	Ø 115 mm x 3,2 X Ø 22 mm	8 051191 559428
FE942S	Ø 115 mm x 1,6 X Ø 22 mm	8 054134 475311

DISCO DA TAGLIO A MANO DIAMANTATO

Inner: 6 Master: 36



**DISCO DIAMANTATO UNIVERSALE PER TAGLI DI PRECISIONE
CORONA CONTINUA H2,2 "TURBO"**

Codice	Descrizione	
KO252	Ø 115 mm x 115 mm x Ø 22 mm	

SET 3 DISCHI DA TAGLIO DIAMANTATI

Inner: 12 Master: 48



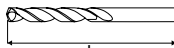
SET 3 DISCHI DA TAGLIO DIAMANTATI 115MM PER TAGLI DI PRECISIONE

Foro 22, 23mm, MAX 12200 giri/minuto, MAX VELOCITA' 80 m/s,
conformi a norma EN 13236. 1 a corona segmentata, 1 a corona continua, 1 a corona Turbo.

Codice	Descrizione	
FE945	Set 3 dischi da taglio diamantati	

PUNTA PER TRAPANO HSS PER METALLO

Inner: 20 Master: 240



METALLI - ACCIAI

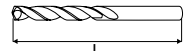
PUNTA IN ACCIAIO HSS DIN 338 PER METALLI E ACCIAI

Rivestita in titanio, angolo affilatura 118° - durezza 62 HRC

Codice	Descrizione	
KO701	2 PEZZI - misure 2 x 49 mm	
KO702	2 PEZZI - misure 3 x 61 mm	
KO703	2 PEZZI - misure 4 x 75 mm	
KO704	2 PEZZI - misure 5 x 86 mm	
KO705	1 PEZZO - misure 6 x 93 mm	
KO706	1 PEZZO - misure 8 x 117 mm	
KO707	1 PEZZO - misure 10 x 133 mm	

PUNTA PER TRAPANO PER MURO

Inner: 20 Master: 240



MURO

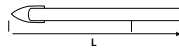
**PUNTA IN ACCIAIO RINFORZATO PER CALCESTRUZZO E LATERIZI
CON INSERTO IN CARBURO DI TUNGSTENIO**

Sabbata, scarico elicoidale, lunga durata

Codice	Descrizione	
KO708	2 PEZZI - misure 4 x 75 mm	
KO709	2 PEZZI - misure 5 x 85 mm	
KO710	1 PEZZO - misure 6 x 100 mm	
KO711	1 PEZZO - misure 8 x 120 mm	
KO712	1 PEZZO - misure 10 x 120 mm	
KO713	1 PEZZO - misure 12 x 150 mm	

PUNTA PER TRAPANO PER VETRO E CERAMICA

Inner: 20 Master: 240



VETRO - CERAMICA

PUNTA PER TRAPANO PER LEGNO

Inner: 20 Master: 240



LEGNO

PUNTA PER CERAMICA E VETRO IN METALLO RINFORZATO

Con inserto in carburo di tungsteno alloggiato nel gambo, sabbata con attacco a cilindro

Codice	Descrizione	
KO727	1 PEZZO - misure 4 x 60 mm	
KO728	1 PEZZO - misure 5 x 70 mm	
KO729	1 PEZZO - misure 6 x 75 mm	
KO730	1 PEZZO - misure 7 x 75 mm	
KO731	1 PEZZO - misure 8 x 80 mm	
KO732	1 PEZZO - misure 9 x 80 mm	
KO733	1 PEZZO - misure 10 x 100 mm	

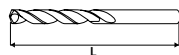
PUNTA PER LEGNO IN ACCIAIO RINFORZATO CON PUNTINO DI CENTRATURA, ATTACCO CILINDRICO

Scarico mono elicoidale, lunga durata


Codice	Descrizione	
KO720	2 PEZZI - misure 3 x 61 mm	
KO721	2 PEZZI - misure 4 x 75 mm	
KO722	2 PEZZI - misure 5 x 86 mm	
KO723	2 PEZZI - misure 6 x 96 mm	
KO724	1 PEZZO - misure 8 x 117 mm	
KO725	1 PEZZO - misure 10x110 mm	
KO726	1 PEZZO - misure 12x120 mm	

SET PUNTE PER TRAPANO HSS PER METALLO

Inner: 6 Master: 36



METALLI - ACCIAI



6,5 6 5,5 5 4,8 4,5 4 3,5 3,2 3 2,5 2 1,5

SET 13 PZ PUNTE DA TRAPANO HSS RIVESTITE IN TITANIO


Codice	Descrizione	
GBT316	Misure: da 1,5 a 6,5 mm	

SET PUNTE PER TRAPANO PER MURO

Inner: 6 Master: 36



MURO

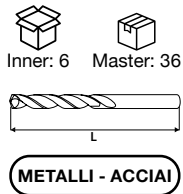


10 9 8 7 6 5 4 3

SET 8 PZ PUNTE IN ACCIAIO PER MURO

Codice	Descrizione	
EM313	Misure 3/4/5/6/7/8/9/10	

SET PUNTE PER TRAPANO HSS PER METALLI

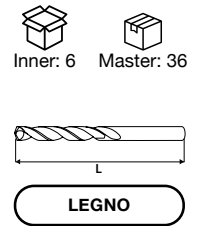


6,5 6 5,5 5 4,8 4,5 4 3,5 3,2 3 2,5 2 1,5

SET 13 PUNTE DA TRAPANO PROFESSIONALI IN ACCIAIO VARIE MISURE

Codice	Descrizione	Barcode
GBT315	13 punte da 1,5 a 6,5 mm - HSS	8 051191 553150

SET PUNTE PER TRAPANO PER LEGNO

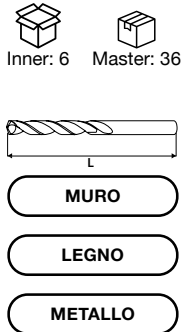


10 9 8 7 6 5 4 3

8 PUNTE DA TRAPANO PER IL LEGNO, VARIE MISURE

Codice	Descrizione	Barcode
FE628	Misure 3/4/5/6/7/8/9/10	8 054377 966287

SET 9 PUNTE TRAPANO PER MURO/LEGNO/METALLO

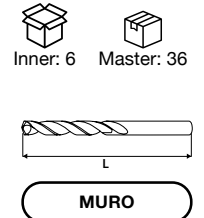


8 8 8 6 6 6 5 5 5

SET 8 PUNTE TRAPANO, IN ASTUCCIO RICHIUDIBILE COMPOST DA: 3 punte Muro 5-6-8 mm + 3 Punte Legno con centrino 5-6-8 mm + 3 punte metallo HSS 5-6-8 mm

Codice	Descrizione	Barcode
EM314	Set 9 Punte Muro/Legno/Metallo	8 054134 475632

SET PUNTE PER TRAPANO SDS PER MURO



12 10 8 6 5

SET 5 PUNTE DA TRAPANO PROFESSIONALI IN ACCIAIO PER MURO

Codice	Descrizione	Barcode
GBT318	5 punte: 5/6/8/10/12 - SDS	8 050612 779896

SET DI PUNTE PRO UNIVERSALI MULTIMATERIALE



5 6 8 10 12

Inner: 6 Master: 54



MULTIMATERIALE

UNIVERSALI

SET DI PUNTE PRO UNIVERSALI MULTIMATERIALE

Set di Punta Universali professionali diametro 5/6/8/10/12 con attacco Esagonale. L'attacco esagonale permette la compatibilità con Mandrini a 3 Ganasce e Mandrini Esagonali dei trapani a impulsi. Progettate per ottime performance su diversi materiali. Forano con precisione su Calcestruzzo, Piastrelle Morbide, Acciaio, legno tenero e materiali plastici. Avviano fori con estrema precisione grazie a una punta di centraggio appositamente progettata. Punta in metallo duro ad alte prestazioni realizzata con smerigliatura fine. Canale di aspirazione della polvere ottimizzato per una foratura rapida ed efficiente. Materiali: Barra in Acciaio strutturato 40Cr, punta in carburo di tungsteno. Punta con finitura sabbata. Attacco Esagonale 6,34mm Dettaglio Misure 5 x 100mm / 6 x 100mm / 8 x 120mm / 10 x 150mm / 12 x 150mm

Codice Descrizione

EM999 Set di punte PRO universale multimateriale



ROTOBOX PUNTE PER TRAPANO HSS PER MURO/LEGNO/METALLO

Inner: 6 Master: 36



MURO

LEGNO

FERRO

Materiale	Misure
Legno	3-4-5-6-8-10
Muro	2-3-5-6-9-10
Ferro	3-4-5-6-8-10

SET 18 PZ COFANETTO ROTOBOX IN PLASTICA CON COPERCHIO GIREVOLE VARIE MISURE

Ideali per legno, muro e ferro

Codice Descrizione

GBT317 Misure: da 3 a 10 mm



FRESA ALLARGAFORI CONICA A GRADINI 4-32 MM

Inner: 10 Master: 40



FRESA ALLARGAFORI CONICA A GRADINI 4-32 MM

Pratico utensile ideale per forare lamine di metallo sottili senza deformatle. Per tutti i tipi di metallo, plastica industriale e lamine fino a 3 mm. Realizzata in acciaio hss con trattamento al cobalto, attacco 1/2 6,35 mm

Codice Descrizione

GBT317XL Misure: da 4 a 32 mm



KIT TAGLIA POLISTIROLO

Inner: 10 Master: 40



KIT TAGLIA POLISTIROLO

Dotato di 3 finali: Arco a filo (che riscalda a 150° in 30 secondi), Lama (che riscalda a 150° in 60 secondi) e Punteruolo per incisioni (che riscalda a 150° in 120 secondi). Dotato di un filo di ricambio e supporto da appoggio.

Codice Descrizione

EM221 Taglierina per Polistirolo e Polistirene 10W Alimentatore DC 5V 2000mA



RIVETTATRICE

KOMBO



GHEVOLE
PLASTICA

2
METRI

KOMBO

FASCETTE CABLAGGIO NE
50 PEZZI

190
mm

Cod. F. 355

PUNTATRICE E CHIODATRICE

Inner: 5 Master: 30



PUNTATRICE MANUALE PLUS IN METALLO CON GANCIO DI SICUREZZA.
Set di puntine di ricambio, 1000 pz.

Codice	Descrizione	Barcode
FE827	Puntatrice e chiodatrice	8 051191 558278

PUNTATRICE E CHIODATRICE PLUS

Inner: 5 Master: 30



PUNTATRICE MANUALE PLUS IN METALLO CON GANCIO DI SICUREZZA.
Set di puntine di ricambio, 1000 pz.

Codice	Descrizione	Barcode
FE827L	Puntatrice e chiodatrice Pro	8 053340 478031

SET DA 1000 PUNTI

Inner: 5 Master: 30




SET DI PUNTINE DI RICAMBIO, 1000 PZ.

Codice	Descrizione	Barcode
FE828	Misura 8 mm - set da 1000 puntine	8 051191 558285

KIT COMPOSTO DA 1500 PUNTI ASSORTITI

Inner: 5 Master: 30



KIT 1500 PUNTI ASSORTITI
Kit composto da 500 punti da 10 mm, 500 punti a U da 12 mm e 500 chiodi da 10 mm

Codice	Descrizione	Barcode
KIT827L	Kit composto da 500 punti da 10mm, 500 punti a U da 12mm e 500 chiodi da 10mm	8 053340 478048

FLESSOMETRO

Inner: 6 Master: 36



METRO FLESSIBILE AUTORETRATTILE CON CLIP 7,5 MT X 25MM / 5 MT X 19MM / 3 MT X 16 MM

Bloccaggio a pulsante con ritorno, 2 pulsanti di bloccaggio supplementari (Laterale e Sotto).
Cassa in Materiale Sintetico rivestita in Gomma, Rigidità del Nastro fino a 150 CM. CE, resiste a cadute da 4 Metri di altezza

Codice	Descrizione	
GBT271	Lunghezza: 3 mt - W 16 mm	
GBT272	Lunghezza: 5 mt - W 19 mm	
GBT272L	Lunghezza: 7,5 mt - W 25 mm	

METRO IN PLASTICA 2 MT

Inner: 6 Master: 36



METRO IN PLASTICA BIANCO PIEGHEVOLE Lunghezza 2 mt - Larghezza 16 mm

Codice	Descrizione	
EM334	L: 2 mt - 16 mm	

MISURATORE LASER

Inner: 6 Master: 36



MISURATORE LASER PROFESSIONALE

- Compatto e leggero, comodo da trasportare
- Semplice all'uso, sia per prendere semplici misurazioni che per misure continue
- Rivestimento in TPE per una presa migliore e protezione dello strumento, IP50
- Portata: da 4 cm a 50 metri (Minima distanza misurabile dall'obiettivo 4 cm)
- Precisione tipica: ± 2 mm
- Misura dell'Area e del Volume, addizione e sottrazione
- Misura Singola e Continua
- Memoria 50 misurazioni
- include 3 Batterie AAA

Codice	Descrizione	
GBT272XL	Misuratore laser professionale	

METRO IN LEGNO 2 MT

Inner: 6 Master: 36



METRO IN LEGNO PIEGHEVOLE Lunghezza 2 mt - Larghezza 16mm

Codice	Descrizione	
EM334L	L: 2 mt - 16 mm	

SQUADRA FISSA

Inner: 6
 Master: 36



SQUADRA FISSA 90° PER FALEGNAMERIA
In acciaio temperato

Codice	Descrizione	
EM409XL	L 350 mm - W 115 mm	8 050612 777328
EM409XXL	L 450 mm - W 170 mm	8 054134 476219

LIVELLA IN ALLUMINIO VERNICIATO

Inner: 6
 Master: 36



LIVELLA CON 3 BOLLE IN ALLUMINIO CON RIGHELLO INTEGRATO
Misure 1: L 400 mm - H 45 mm - W 15 mm
Misure 2: L 225 mm - H 45 mm - W 15 mm

Codice	Descrizione	
FE659	L 400 mm - H 45 mm	8 054377 966591
KO273	L 225 mm - H 45 mm	8 050612 779117

LIVELLA PROFESSIONALE 40 CM / 60 CM

Inner: 10
 Master: 60



LIVELLE DI PRECISIONE DA 40 CM E 60 CM IN ALLUMINIO GREZZO, CON 3 BOLLE PER PENDENZE ORIZZONTALE / VERTICALE / DIAGONALE RIGHELLO INTEGRATO
Spessore lamierato 0,6 mm MAGNETICA

Codice	Descrizione	
KO660	Livella profess. 40cm	8 054134 476936
KO661	Livella profess. 60cm	8 054134 476943

ELETTRODI RUTILI

Inner: 12 Master: 48



ELETTRODI PER LA SALDATURA

Vengono utilizzati nelle saldature di spessori moderati E6013

Codice	Descrizione	
RUT001	Set 15 Pz Elettrodi Rutili 1,6 E6013	8 054134 477629
RUT002	Set 15 Pz Elettrodi Rutili 2,0 E6013	8 054134 477636
RUT003	Set 15 Pz Elettrodi Rutili 2,5 E6013	8 054134 477643
RUT004	Set 10 Pz Elettrodi Rutili 3,2 E6013	8 054134 477650
RUT005	Set 8 Pz Elettrodi Rutili 4,0 E6013	8 054134 477667

STAGNO PER SALDATORE

Inner: 6 Master: 36



SALDATORE CON 1 PUNTA FINA CURVA E 1 PUNTA PIATTA DRITTA

Stagno per saldature, filo 1.0 mm, 22 grammi

Codice	Descrizione	
FE825	L 0,56 mm - peso 22 gr	8 051191 558254

SALDATORE E STAGNO DI RICAMBIO CON 2 PUNTE

Inner: 6 Master: 36



DOPPIA PUNTA:
1 Fina - 1 Curva

SALDATORE CON 1 PUNTA FINA CURVA E 1 PUNTA PIATTA DRITTA

Saldatore elettrico per stagno da 30W con set 2 punte di ricambio alimentazione 220V

Codice	Descrizione	
KO254	L 225 mm - cavo 1,5 mt - 30 Watt	8 050612 778769

RIVETTATRICE

Inner: 4 Master: 24



SALDATORE CON 1 PUNTA FINA CURVA E 1 PUNTA PIATTA DRITTA

Rivettatrice in alluminio L=225mm, impugnatura ergonomica in gomma, teste intercambiabili e gancio di blocco

Codice	Descrizione	
EM280	L 225 mm, 4 teste da 2,4-3,2-4-4,8 mm	8 054377 966812

RIVETTI DI RICAMBIO

Inner: 6 Master: 36



RIVETTI IN ACCIAIO DA 100 PZ IN ASS A PARTE.

Codice	Descrizione	
EM281	100 pz, misure: 2,4 - 3,2 - 4 - 4,8 mm	8 054377 966829

VASCHETTE MAGNETICHE

Inner: 6 Master: 36



SET 2 PZ VASCHETTE MAGNETICHE PORTA MINUTERIE

Codice	Descrizione	
KO243	Tonda: 63x93x15 mm/rett.: 76x17 mm	8 050612 778394

MATITE DA LAVORO

Inner: 6 Master: 48



SET DI 4 PEZZI DI MATITE PER DISEGNI EDILI. MURI, LEGNO E TANTO ALTRO.

Codice	Descrizione	
KO250	4 Matite in grafite	8 050612 778479

KIT GUARNIZIONI O-RING

Inner: 10 Master: 50



SET 225 PZ DI GUARNIZIONI CIRCOLARI IN GOMMA - 18 VARIETÀ DI MISURA

Codice	Descrizione	
FL32607	18 varietà di misura	8 050612 777335

FASCETTE AUTOBLOCCANTI

Inner: 36 Master: 288

CE



Resistenza alla Trazione 10←daN←13.
In Poliammide PA 6.6, Flame Retardant V2,
Ignifuga, Stabilizzata ai Raggi UV.



Codice	Descrizione	Barcode
KO358B	L 180 mm - Spessore 3,6mm - 40 pz	8 054134 474130
KO359B	L 280 mm - Spessore 3,6mm - 36 pz	8 054134 474178
KO360B	L 350 mm - Spessore 4,8 mm - 40 pz	8 054134 474215
KO361B	L 450 mm - Spessore 4,8 mm - 30 pz	8 054134 474239
KO362B	L 250 mm - Spessore 7,6 mm - 30 pz	8 054134 474253
KO363B	L 350 mm - Spessore 7,6 mm - 25 pz	8 054134 474277
KO364B	L 450 mm - Spessore 7,6 mm - 20 pz	8 054134 474291

FASCETTE AUTOBLOCCANTI

Inner: 36 Master: 288

CE



Resistenza alla Trazione 6←daN←10.
In Poliammide PA 6.6, Flame Retardant V2,
Ignifuga, Stabilizzata ai Raggi UV.



Codice	Descrizione	Barcode
KO358N	L 180 mm - Spessore 3,6mm - 40 pz	8 054134 474123
KO359N	L 280 mm - Spessore 3,6mm - 36 pz	8 054134 474161
KO360N	L 350 mm - Spessore 4,8 mm - 40 pz	8 054134 474208
KO361N	L 450 mm - Spessore 4,8 mm - 30 pz	8 054134 474222
KO362N	L 250 mm - Spessore 7,6 mm - 30 pz	8 054134 474246
KO363N	L 350 mm - Spessore 7,6 mm - 25 pz	8 054134 474260
KO364N	L 450 mm - Spessore 7,6 mm - 20 pz	8 054134 474284

FASCETTE AUTOBLOCCANTI

Inner: 36 Master: 288

CE



Resistenza alla Trazione 10←daN←13.
In Poliammide PA 6.6, Flame Retardant V2,
Ignifuga, Stabilizzata ai Raggi UV.



**SPESORE
3,6 MM**

Codice	Descrizione	Barcode
KO358V	L 180 mm - Spessore 3,6mm - 40 pz	8 054134 474154
KO359V	L 280 mm - Spessore 3,6mm - 36 pz	8 054134 474192

FASCETTE AUTOBLOCCANTI

Inner: 36 Master: 288

CE



Resistenza alla Trazione 10←daN←13.
In Poliammide PA 6.6, Flame Retardant V2,
Ignifuga, Stabilizzata ai Raggi UV.



Codice	Descrizione	Barcode
KO358G	L 180 mm - Spessore 3,6mm - 40 pz	8 054134 474147
KO359G	L 280 mm - Spessore 3,6mm - 36 pz	8 054134 474185

FASCETTE AUTOBLOCCANTI 200PZ

Inner: 20 Master: 60

CE

200 PZ



Resistenza alla Trazione 10<-daN<-13. In Poliammide PA 6.6, Flame Retardant V2, Ignifuga, Stabilizzata ai Raggi UV.



SPESORE 3,6 MM

50 BIANCHE, Lunghezza 140 mm, Spessore 3,6 mm, Diametro MAX di serraggio 33 mm + 50 NERE, Lunghezza 140 mm, Spessore 3,6 mm, Diametro MAX di serraggio 33 mm + 50 BIANCHE, Lunghezza 200 mm, Spessore 3,6 mm, Diametro MAX di serraggio 46 mm + 50 NERE, Lunghezza 200 mm, Spessore 3,6 mm, Diametro MAX di serraggio 46 mm.

Codice Descrizione

KO367 Set 200 pezzi




FASCETTE CON OCCHIELLO PER CABLAGGIO 25 PZ

Inner: 6 Master: 36

CE

25 PZ



Lunghezza 220 mm, Spessore 4,3 mm. Diametro MAX di serraggio 42 mm, Resistenza alla Trazione 6<-daN<-10. In Poliammide PA 6.6, Flame Retardant V2, Temperatura di Utilizzo -35 C° / +85 C°, Ignifuga, Stabilizzata ai Raggi UV. Particolarmente indicate per il fissaggio a muro o pannello tramite vite o tassello. CE

Codice Descrizione

KO365 25 pz - L 220mm - Spessore 4,3mm



SET 25 PZ FASCETTE RIAPRIBILI

Inner: 6 Master: 36

CE

25 PZ



SET 25 PEZZI FASCETTE RIAPRIBILI A NODI PER CABLAGGIO, COLORE BIANCHE Lunghezza 150 mm, Diametro MAX di serraggio 35 mm, Resistenza alla Trazione 6<-daN<-10. In Poliammide PA 6.6, Flame Retardant V2, Temperatura di Utilizzo -35 C° / +85 C°, Ignifuga, Stabilizzata ai Raggi UV. Il sistema di chiusura/apertura ad asola permette di riaprire ed utilizzare la fascetta molteplici volte. CE

Codice Descrizione

KO366 Fascette Riapribili a nodi



FISSACAVI

Inner: 20 Master: 80



FISSACAVI BIANCHI CON CHIODINO

Codice Descrizione

KOM015 45 pezzi - 6 mm



KOM016 45 pezzi - 8 mm



KOM016L 30 pezzi - 10 mm



KOM016XL 20 pezzi - 14 mm



KIT VALIGETTA TASSELLI

Inner: 10 Master: 50



	Prodotto	Materiale	N° unità	Misure
A	Tassello completo	PE	40	5 mm
	Tassello completo	PE	40	6 mm
	Tassello completo	PE	20	8 mm
	Tassello ad "L"	PE	20	Ø 5 mm
B	Tassello ad "L"	PE	10	Ø 8 mm
	Tassello con rondella	PE	10	Ø 8 mm
C	Punta per muro cromata	acciaio	1	Ø 5 mm
	Punta per muro cromata	acciaio	1	Ø 6 mm
D	Punta per muro cromata	acciaio	1	Ø 8 mm
	Punta per muro cromata	acciaio	1	Ø 8 mm
E	Box con divisori	plastica	1	17x12x4 cm

KIT VALIGETTA 134 PZ DI TASSELLI ASSORTITI E PUNTE MURO, VARIE MISURE

Codice	Descrizione	Barcode
KOM112	Kit tasselli e punte, varie misure. 134 pezzi	8 053340 475696

TASSELLI AD ESPANSIONE IN NYLON E METALLO GANCIO C/O/L1/L2

Inner: 20 Master: 80



SET COMPOSTI DA TASSELLI IN NYLON E ACCIAIO CON OCCHIELLO A "C"/"O"/"L1"/"L2"

Per materiale pieno

Codice	Descrizione	Barcode
KOM247/C	Occhiello a "C" - 10 x 40 mm - 4 pz	8 054134 479517
KOM247/O	Occhiello ad "O" - 10 x 40 mm - 4 pz	8 054134 479524
KOM247/L1	Gancio a "L" - 10 x 40 mm - 4 pz	8 054134 479531
KOM247/L2	Gancio a "L" - 10 x 40 mm - 4 pz	8 054134 479548

TASSELLI AD ESPANSIONE IN NYLON GANCIO C/L

Inner: 20 Master: 80



SET DI TASSELLI E GANCI IN NYLON DI VARIE FORME

Codice	Descrizione	Barcode
KOM244/CS	Set tasselli e ganci a C 6x36 mm - 12 pz	8 054134 479470
KOM244/LS	Set tasselli e ganci a L 6x36 mm - 12 pz	8 054134 479487
KOM244/CM	Set tasselli e ganci a C 8x46 mm - 8 pz	8 054134 479494
KOM244/LM	Set tasselli e ganci a L 8x46 mm - 8 pz	8 054134 479500
KOM244/C	Set tasselli e ganci a C 10x60 mm - 4 pz	8 053340 476976
KOM244/L	Set tasselli e ganci a L 10x60 mm - 4 pz	8 053340 476990

TASSELLI AD ESPANSIONE IN NYLON

Inner: 20 Master: 80



SET COMPOSTI DA TASSELLI IN NYLON CON STOP ZINCATO BIANCO, VARIE MISURE

Codice	Descrizione	Barcode
KOM244	14 viti + 14 tasselli - 6 x 36 mm - Blister	8 053340 476945
KOM244/2	8 viti + 8 tasselli - 8 x 50 mm - Blister	8 053340 476952
KOM244/3	4 viti + 4 tasselli - 10 x 60 mm - Blister	8 053340 476969
KOM246	30 viti + 30 tasselli - 6 x 36 mm - Blister	8 053340 477102
KOM246/2	18 viti + 18 tasselli - 8 x 50 mm - Blister	8 053340 477096
KOM051	14 viti + 14 tasselli - 5 x 25 mm - Blister	8 053340 476938
KOM068	100 viti + 100 stop - 6 x 36 mm - Busta	8 053340 477126
KOM069	80 viti + 80 stop - 8 x 50 mm - Busta	8 053340 477133

FISSAGGIO METALLICO AD ESPANSIONE

Inner: 20 Master: 80



KOM248

KOM249

KOM250

Set composti da fissaggi metallici ad espansione con terminale a vite svasata, gancio corto e gancio medio. Per materiale pieno

Codice	Descrizione	
KOM248	Vite svasata - 9 x 45 mm - 4 pz	
KOM249	Gancio corto - 9 x 45 mm - 4 pz	
KOM250	Gancio medio - 9 x 45 mm - 4 pz	

PUNTE CAMBRETTE

Inner: 20 Master: 80

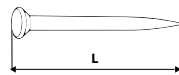


La cambretta è un chiodo ricurvo a due punte che viene solitamente utilizzato per fissare reti metalliche o fili di ferro a supporti di legno.

Codice	Descrizione	
KOA006	Punte Cambrette 11X16 90gr	
KOA007	Punte Cambrette 13X25 90g	
KOA008	Punte Cambrette 17X35 90gr	

CHIODI SELLERINE A TESTA PIATTA

Inner: 20 Master: 80

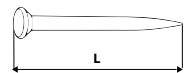


Set di chiodi punta acciaio grezzi

Codice	Descrizione	
KOM009S	3,7 x 14 mm punta acciaio - 50 gr	
KOM009	3,7 x 50 mm punta acciaio - 70 gr	
KOM011	3,7 x 60 mm punta acciaio - 70 gr	

CHIODI IN FERRO CON TESTA PIANA LARGA

Inner: 20 Master: 80

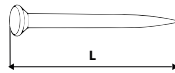


Set di chiodi punta in ferro grezzi

Codice	Descrizione	
KOA003	chiodi in ferro-testa piana larga 1,2x20 120g	
KOA004	chiodi in ferro-testa piana larga 1,7x25 120g	
KOA005	chiodi in ferro-testa piana larga 1,7x40 120g	


CHIODI PUNTACCIAIO

Inner: 20 Master: 80



CHIODI A GROPPINO FINITURA BRUNITA O ACCIAIO

Inner: 20 Master: 80



- BRUNITO
- ACCIAIO

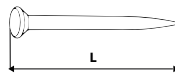
SET DI CHIODI CON TESTA PIATTA GREZZO

Codice	Descrizione	
KOM005	1,7 x 20 mm testa piatta - 50 gr	
KOM006	1,5 x 50 mm testa piatta - 75 gr	
KOM007	1,6 x 60 mm testa piatta - 75 gr	
KOM008	1,7 x 70 mm testa piatta - 75 gr	
KOM010	2,0 x 20 mm testa piatta - 75 gr	

Codice	Descrizione		
KOA001	1,1 x 25 mm - 90 gr		
KOA002	1,2 x 40 mm - 90 gr		
KOM002	1,5 x 25 mm - 90 gr		
KOM003	1,5 x 30 mm - 90 gr		
KOM002S	1 x 25 mm - 135 gr		
KOM001	1,5 x 20 mm - 90 gr		

CHIODI TESTA OTTONE

Inner: 20 Master: 80



VITE PER LEGNO BRONZATA

Inner: 20 Master: 80



SET DI VITI PER LEGNO CON TESTA SVASATA, IMPRONTA POZIDRIVE. A NORMA EN14592

Codice	Descrizione	
KOM057	3,5 x 18 mm bronzata - 50 pz	
KOM054	3,5 x 40 mm bronzata - 40 pz	
KOM055	3,5 x 30 mm bronzata - 40 pz	
KOM056	3,5 x 13 mm bronzata - 50 pz	
KOM032	4 x 20 mm bronzata - 18 pz	
KOM033	4 x 30 mm bronzata - 18 pz	
KOM034	5 x 50 mm bronzata - 18 pz	
KOM035	5 x 80 mm bronzata - 20 pz	
KOM058	5 x 60 mm bronzata - 16 pz	
KOM059	6 x 30 mm bronzata - 12 pz	

SET DI CHIODI TESTA OTTONE

Codice	Descrizione	
KOA009	Chiodi testa ottone 2 x 20 mm - 15 pz	
KOA010	Chiodi testa ottone 2 x 30 mm - 15 pz	

TASSELLI PER CARTONGESSO

Inner: 20 Master: 80



Set 5 + 1 Pz: 5 tasselli in Nylon per cartongesso testa PZ 15mm, lunghezza 23 completo dell'apposito accessorio di montaggio

Codice	Descrizione	
KOMP243	5 Pz Tasselli in Nylon 15x23mm	

VITI AUTOFILETTANTI - AUTOPERFORANTI PER PROFILI

Inner: 20 Master: 80



KOMP009


KOMP010

Set 50 viti autofilettanti o autopercoranti per l'assemblaggio dei profili metallici 4,2x13 mm zincata bianca, impronta philips, capacità di foratura 0,6+0,6 mm

Codice	Descrizione	
KOMP009	4,2 x 13 mm - 50 pz autofilettante	
KOMP010	4,2 x 13 mm - 50 pz autopercorante	

VITI AUTOFILETTANTI - AUTOPERFORANTI CARTONGESSO

Inner: 20 Master: 80



Set 50 viti autofilettanti o autopercoranti per cartongesso. Filettatura fine o grossa, testa a trombetta, fosfatata nera, impronta philips

Codice	Descrizione	
KOMP001	3,5 x 25 mm - 50 pz - autofilettante	
KOMP002	3,5 x 35 mm - 40 pz - autofilettante	
KOMP003	3,5 x 45 mm - 30 pz - autofilettante	
KOMP004	3,5 x 55 mm - 25 pz - autofilettante	
KOMP005	3,5 x 25 mm - 50 pz - autopercorante	
KOMP006	3,5 x 35 mm - 40 pz - autopercorante	
KOMP007	3,5 x 45 mm - 30 pz - autopercorante	
KOMP008	3,5 x 55 mm - 25 pz - autopercorante	

VITI CON DADI

Inner: 20 Master: 80



Set composti da viti DIN933 + dadi DIN934, classe di resistenza 4.6 - zincati bianchi

Codice	Descrizione	
KOMP013	10 viti M6 x 20 mm + 10 dadi M6	
KOMP039	5 viti M6 x 40 mm + 5 dadi M6	
KOMP040	8 viti M6x30 mm + 8 dadi M6	
KOMP041	6 viti M8 x 20 mm + 6 dadi M8	
KOMP018	4 viti M8 x 40 mm + 4 dadi M8	
KOMP042	5 viti M8 x 30 mm + 5 dadi M8	
KOMP053	4 viti M10 x 20 mm + 4 dadi M10	
KOMP044	3 viti M10 x 30 mm + 3 dadi M10	

RONDELLE IN FERRO ZINCATE

Inner: 20
 Master: 80



Codice	Descrizione	
KOA012	Misura 5 - 50 gr	
KOA013	Misura 6 - 50 gr	
KOA014	Misura 8 - 60 gr	

MORSETTI A VITE ACCIAIO

Inner: 20
 Master: 80



Set 4 Pz Morsetti a Vite in Acciaio 6mm, conformi a Norma DIN741, in Acciaio Q235 Zincato

Codice	Descrizione	
KOM102	Set 4 Pz Morsetti a Vite in Acciaio 8mm	
KOM101	Set 4 Pz Morsetti a Vite in Acciaio 6mm	

CATENA GENOVESE IN ACCIAIO ZINCATO 1 MT

Inner: 20
 Master: 80



Catena genovese in acciaio Q2355, finitura zincata, per utilizzo domestico
Lunghezza 1/2 mt - Diametro 6/8 mm - Carico di rottura 100/200 kg

Codice	Descrizione	
KOM119	Diametro 6 mm x 1 mt	
KOM119L	Diametro 8 mm x 2 mt	
KOM119X	Falsamaglia diametro 8 mm	

TENDITORE VARI MODELLI

Inner: 20
 Master: 80



Tenditore vari modelli e diametri a norma DIN1480, in Acciaio Q235 Zincato

Codice	Descrizione	
KOM103	5 mm - Occhio-Occhio	
KOM104	6 mm - Occhio-Occhio	
KOM105	8 mm - Occhio-Occhio	
KOM106	5 mm - Gancio-Gancio	
KOM107	6 mm - Gancio-Gancio	
KOM108	6 mm - Gancio-Occhio	
KOM109	8 mm - Gancio-Occhio	

MOSCHETTONI IN ACCIAIO

Inner: 20 Master: 80



Moschettone in Acciaio Q2355, finitura Zincata, conforme normartiva DIN5299C, Apertura a Molla Snap Hook

Codice	Descrizione	
KOM110	Set 4 Pz Moschettone 4 x 40 mm in Acciaio	8 054134 475472
KOM111	Set 3 Pz Moschettone 5 x 50 mm in Acciaio	8 054134 475489
KOM113	Set 2 Pz Moschettone 6 x 60 mm in Acciaio	8 054134 475496
KOM114	Set 2 Pz Moschettone 8 x 80 mm in Acciaio	8 054134 475502
KOM115	1 Moschettone 10 x 100 mm in Acciaio	8 054134 475519

GANCI A S IN ACCIAIO

Inner: 20 Master: 80



Set ganci a S doppi aperti ad alta resistenza in acciaio Q2355, finitura zincata

Codice	Descrizione	
KOM117	Set 8 pz Ganci a S doppi aperti 30 mm	8 054134 475533
KOM118	Set 5 pz Ganci a S doppi aperti 40 mm	8 054134 475540

ATTACCAGLIE QUADRI

Inner: 20 Master: 80



KOM017A



KOM017B



KOM017C



KOM017D

Codice	Descrizione	
KOM017A	Attaccaglia snodata misura 2 - 15 pz	8 054134 479432
KOM017B	Attaccaglia fissa ottonata misura 1 - 15 pz	8 054134 479449
KOM017C	Gancio appendiquadro misura 0 - 15 pz	8 054134 479456
KOM017D	Gancio appendiquadro misura 1 - 15 pz	8 054134 479463

KIT GANCI ASSORTITI

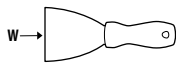
Inner: 20 Master: 80



Codice	Descrizione	
KOM020	10 pezzi assortiti (5 pz misura 1 - 5 pz misura 2)	8 053340 475047

SPATOLA IN ACCIAIO MANICO IN ABS

Inner: 6 Master: 48



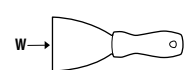
SPATOLA IN ACCIAIO ARMONICO DI ALTA QUALITÀ

Lucidato con spessore di 0,7 mm

Codice	Descrizione	
KO227	manico 100 mm - 90x37 mm sp. 0,7	
KO228	manico 100 mm - 90x65 mm sp. 0,7	
KO228L	manico 100 mm - 90x100 mm sp. 0,7	
KO231	manico 100 mm - 100x125 mm sp. 0,7	

SPATOLA IN ACCIAIO MANICO IN LEGNO

Inner: 6 Master: 48



SPATOLA ACCIAIO E MANICO IN LEGNO

Codice	Descrizione	
FE647S	Spatola W 30 mm	
FE647	Spatola W 50 mm	
FE648	Spatola W 100 mm	

SET 3 PZ SPATOLE IN ACCIAIO CON MANICO IN LEGNO

Inner: 6 Master: 48

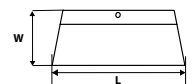


SET 3 PZ SPATOLE IN ACCIAIO CON MANICO IN LEGNO

Codice	Descrizione	
FE663	1"- 25 mm / 2"- 50 mm / 3"- 75 mm	

SPATOLA IN ACCIAIO

Inner: 6 Inner: 48

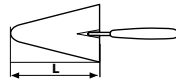


SPATOLA LISCIA PER STUCCATORI IN ACCIAIO TEMPERATO CON MANICO IN LEGNO

Codice	Descrizione	
KO232E	Spatola quadra - L 150 x W 120 mm	

CAZZUOLA IN ACCIAIO

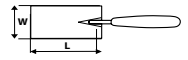
Inner: 6 Inner: 48



Spessore lama 1,2 mm

CAZZUOLA IN ACCIAIO

Inner: 6 Inner: 48



Spessore lama 1,2 mm

CAZZUOLA IN ACCIAIO CON MANICO IN LEGNO

Codice Descrizione

KO232 Punta tonda - L 120 mm



KO232A Punta tonda - L 180 mm



CAZZUOLA PER STUCCATORI IN ACCIAIO TEMPERATO CON MANICO IN LEGNO

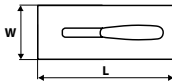
Codice Descrizione

KO232B Punta quadra - L 200 mm



FRATTAZZO IN ACCIAIO

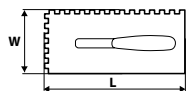
Inner: 6 Inner: 48



Spessore lama 0,7 mm

FRATTAZZO IN ACCIAIO DENTATO

Inner: 6 Inner: 48



Spessore lama 0,7 mm

FRATTAZZO LISCIO PER STUCCATORI

Ideale per colla con lama in acciaio lucidato e manico in legno. Spessore lama 0,7 mm

Codice Descrizione

KO232C Rettangolare - L 280 x W 130 mm



FRATTAZZO IN ACCIAIO DENTATO PER STUCCATORI

Ideale per colla con lama in acciaio lucidato e manico in legno. Spessore lama 0,7 mm

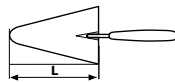
Codice Descrizione

KO232D Rettangolare - L 280 x W 115 mm



CAZZUOLA IN ACCIAIO CON MANICO IN TPR

Inner: 6 Inner: 48



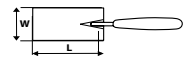
NOVITÀ



Spessore lama 1,2 mm

CAZZUOLA IN ACCIAIO CON MANICO IN TPR

Inner: 6 Inner: 48



NOVITÀ



Spessore lama 1,2 mm

CAZZUOLA IN ACCIAIO CON MANICO IN TPR

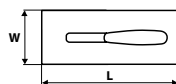
Codice	Descrizione	
TPR232	Punta tonda - L 120 mm	
TPR232A	Punta tonda - L 180 mm	

CAZZUOLA PER STUCCATORI IN ACCIAIO TEMPERATO CON MANICO IN TPR

Codice	Descrizione	
TPR232B	Punta quadra - L 200 mm	

FRATTAZZO IN ACCIAIO CON MANICO IN TPR

Inner: 6 Inner: 48



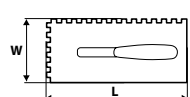
NOVITÀ



Spessore lama 0,7 mm

FRATTAZZO IN ACCIAIO DENTATO CON MANICO IN TPR

Inner: 6 Inner: 48



NOVITÀ



Spessore lama 0,7 mm

FRATTAZZO LISCIO PER STUCCATORI

Ideale per colla con lama in acciaio lucidato e manico in TPR. Spessore lama 0,7 mm

Codice	Descrizione	
TPR232C	Rettangolare - L 280 x W 130 mm	

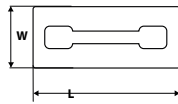
FRATTAZZO IN ACCIAIO DENTATO PER STUCCATORI

Ideale per colla con lama in acciaio lucidato e manico in TPR. Spessore lama 0,7 mm

Codice	Descrizione	
TPR232D	Rettangolare - L 280 x W 115 mm	


FRATTAZZO CON SPUGNA

Inner: 6 Inner: 48



SET 3 PZ RASCHIETTE/SPATOLA

Inner: 6 Inner: 48



TIPO DI UTILIZZO: STUCCO E GHIACCIO

FRATTAZZO CON SPUGNA BASE IN ALLUMINIO E IMPUGNATURA IN LEGNO

Codice Descrizione

KO232F L 235 x W 105 mm con base in spugna



SET 3 PEZZI RASCHIETTE DI PLASTICA, DIVERSE MISURE

Ideale per vari utilizzi, come stuccate e raschiate di precisione, e come raschia ghiaccio per auto.

Codice Descrizione

KO249 Misure 1 pz: 50/1 pz 80/1 pz 120 mm



RASCHIETTA CON LAMA IN ACCIAIO

Inner: 6 Inner: 48



MASCHERA / VISIERA PROTETTIVA FACCIALE IN PET

Inner: 20 Master: 100



RASCHIETTA PROFESSIONALE IN PLASTICA E LAMA IN ACCIAIO

Codice Descrizione

KO249S 60 x 43 mm



Codice Descrizione

VIS001 Maschera/visiera protettiva facciale in PET



VISIERA SOLLEVABILE

Inner: 12 Inner: 48



CE



*PRODOTTO SMONTATO

VISIERA SOLLEVABILE IN PC E TELAIO IN ABS

Conforme alla normativa CE: EN166. Visiera e telaio regolabili

Codice Descrizione

K0745 CE : EN166



8 050612 777250

VISIERA SOLLEVABILE IN RETE METALLICA

Inner: 12 Inner: 48



CE



*PRODOTTO SMONTATO

VISIERA SOLLEVABILE IN RETE METALLICA

Conforme alla normativa CE: EN1731. Visiera e telaio regolabili

Codice Descrizione

K0745N CE : EN1731



8 053340 476556

CUFFIA ANTIRUMORE E VISIERA

Inner: 10 Master: 160



CE



*PRODOTTO SMONTATO

CUFFIE ANTIRUMORE CON VISIERA IN RETE METALLICA

Protezione viso e orecchie con design leggero e confortevole, fascia con regolazione a punto singolo, Elevate qualità di riduzione del rumore (SNR valore 22 dB) Certificata EN 352-1 e EN 1731

Codice Descrizione

K0746 CE : EN 352-1 e EN 1731



8 053340 475979

CUFFIA ANTIRUMORE

Inner: 12 Inner: 48



CE

CUFFIA ANTIRUMORE

Conforme alla normativa CE: EN 352-1: 2002, attenuazione 22dB

Codice Descrizione

K0744 CE : EN 352-1:2002 attenuazione 22dB



8 050612 777243

OCCHIALI DI PROTEZIONE

Inner: 10 Master: 200



OCCHIALI DI PROTEZIONE IN POLICARBONATO

Con montatura nera e lenti trasparenti conformi alla normativa CE:EN166. Asticelle regolabili a 4 Posizioni di profondità

Codice **Descrizione**

FE664 CE : EN166 - asticelle regolabili



OCCHIALI DI PROTEZIONE

Inner: 10 Master: 200



OCCHIAI DI PROTEZIONE BIKE / GIARDINO A MASCHERINA IN POLICARBONATO

Conforme alla normativa CE EN166

Codice **Descrizione**

FE665 CE : EN166



OCCHIALI DI PROTEZIONE ANTI APPANNAMENTO

Inner: 40 Master: 200



OCCHIALE DI PROTEZIONE CON ELASTICO UNIVERSALE

In Policarbonato, conforme alla normativa CE EN166

Codice **Descrizione**

FE662 CE : EN166



SET 5 MASCHERINE IGIENICHE ANTIPOLVERE

Inner: 16 Master: 80



MASCHERINE IGIENICHE ANTIPOLVERE IN TESSUTO NON TESSUTO

Codice **Descrizione**

KO772 5 pz - CE : EN149:2001





ideale per pitture
impregnanti legno

KO010

KOMBO
PENNELLO PIATTO
PER MURO 60mm
FES2M
100% naturale

cod. KO010

PENNELLO PIATTO PER
PARETE AD ACQUA 50mm
setola 100% sintetica

KOMBO

TUTA DA LAVORO USA E GETTA

Inner: 12 Master: 48



TELO PESANTE PROTEZIONE PITTURA COPRITUTTO MULTIUSO

Inner: 40 Master: 160



PAINT001

NOVITA

12
MICRON

KIT
5
PEZZI



PAINTKIT

5
MICRON

TELO PESANTE PROTEZIONE PITTURA COPRITUTTO MULTIUSO IN HDPE

Telo proteggi mobili per fai da te. Telo utile per proteggere mobili e strutture durante operazioni di tinteggiatura o muratura, o protezione dalla polvere oggetti in garage o in giardino.

TUTA DA LAVORO INTERA USA E GETTA, TAGLIA UNICA

Codice Descrizione

GBT215 Tuta taglia L - XL. Usa e getta



Codice Descrizione

PAINT001 Telo protezione pittura 4x5 mt - 12 micron - 195 gr traslucido in HDPE



PAINTKIT Kit 5 pezzi telo protezione pittura 4x5 mt - 5 micron 86 gr - traslucido in HDPE



TELO PROTEZIONE PITTURA COPRITUTTO MULTIUSO IN LDPE

Inner: 20 Master: 80



NOVITA

34
MICRON

SET PITTORE KOMBO CON 4 RULLI 10 CM E VASCHETTA 4"

Inner: 24 Master: 96



TELO PESANTE PROTEZIONE PITTURA COPRITUTTO MULTIUSO IN HDPE 3x4 MT

34 Micron 375 grammi Traslucido in LDPE, per uso professionale. Telo proteggi mobili per fai da te. Telo utile per proteggere mobili e strutture durante operazioni di tinteggiatura o muratura, o protezione dalla polvere oggetti in garage o in giardino.

Codice Descrizione

PAINT002 Telo protezione pittura 3x4 mt - 34 micron - 375 gr traslucido in LDPE



SET PITTORE CON 4 RULLI 10 CM E VASCHETTA 4"

Pratico set ideale per piccoli lavori di riparazione o per progetti fai da te. Il set contiene: 2 x rulli a pelo medio da 100 mm; 2 x rulli in Spugna 100 mm 1 x manicotto per rulli da 100 mm; 1x vassoio per rulli da 100 mm.

Codice Descrizione

RULKIT Set pittore con 4 rulli 10 cm e vaschetta 4"

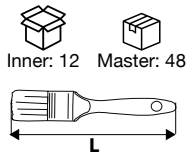


PENNELLI 30 MM

MURO E LEGNO
FE649M

ACQUA
FE649A

ACQUA
FE649P

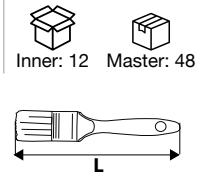


PENNELLI 40 MM

MURO E LEGNO
FE650M

ACQUA
FE650A

ACQUA
FE650P



PENNELLO PIATTO CON SETOLE SINTETICHE E NATURALI - L 30 MM

Codice	Descrizione	Barcode
FE649M	Setola 100% nat. - muro e legno	8 050612 778486
FE649A	Setola 100% sint. - acqua	8 050612 778493
FE649P	Setola bicolore elevate prestazioni - acqua	8 053340 473951

PENNELLO PIATTO CON SETOLE SINTETICHE E NATURALI - L 40 MM

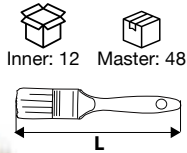
Codice	Descrizione	Barcode
FE650M	Setola 100% nat. - muro e legno	8 050612 778516
FE650A	Setola 100% sint. - acqua	8 050612 778523
FE650P	Setola bicolore elevate prestazioni - acqua	8 053340 473968

PENNELLI 50 MM

MURO
FE651M

ACQUA
FE651A

ACQUA
FE651P

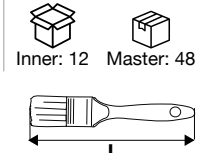


PENNELLI 60 MM

MURO
FE652M

ACQUA
FE652A

ACQUA
FE652P



PENNELLO PIATTO CON SETOLE SINTETICHE E NATURALI - L 50 MM

Codice	Descrizione	Barcode
FE651M	Setola 100% nat. - muro e legno	8 050612 778547
FE651A	Setola 100% sint. - acqua	8 050612 778554
FE651P	Setola bicolore elevate prestazioni - acqua	8 053340 473975

PENNELLO PIATTO CON SETOLE SINTETICHE E NATURALI - L 60 MM

Codice	Descrizione	Barcode
FE652M	Setola 100% nat. - muro e legno	8 050612 778578
FE652A	Setola 100% sint. - acqua	8 050612 778585
FE652P	Setola bicolore elevate prestazioni - acqua	8 053340 473982

PENNELLI 70MM

Inner: 12 Master: 48



PENNELLO PIATTO CON SETOLE SINTETICHE E NATURALI - L 70 MM

Codice	Descrizione	
FE657M	setola 100% nat. - muro e legno	
FE657A	setola 100% sint. - acqua	
FE657P	setola bicolore elevate prestazioni - acqua	

SET 3 PENNELLI PIATTI

Inner: 12 Master: 48



SET 3 PENNELLI PIATTI SETOLE 100% SINTETICHE PER PITTURE A BASE DI ACQUA CON MANICO IN PLASTICA

Codice	Descrizione	
FE667A	Misure: 3/4" - 1" - 1,5" - L 51 mm	

PENNELLI DA RADIATORE

Inner: 12 Master: 48



PENNELLO DA RADIATORE CON SETOLE NATURALI E MANICO IN LEGNO IN DIVERSE MISURE - 1 PZ

Codice	Descrizione	
FE653	L 20 mm	
FE653/2	L 30 mm	
FE653/XL	L 40 mm	
FE654	L 50 mm	
FE654/XL	L 60 mm	

PENNELLESSE

Inner: 12 Master: 48

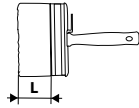


PENNELLESSA CON SETOLA BIONDA, MANICO IN PLASTICA CON GANCIO PER SECCHIO. VARIE MISURE

Codice	Descrizione	
FE655	70x30 mm - Lunghezza setola: 44 mm	
KO351	140x40 mm - Lunghezza setola: 51 mm	
KO353	150x50 mm - Lunghezza setola: 51 mm	

PENNELLESA TRADIZIONALE 5X15

Inner: 6 Master: 24



PENNELLESA TRADIZIONALE 5X15, PER VERNICIARE GRANDI SUPERFICI
 In Setola Sintetica PBT, particolarmente indicata per le Idropitture.
 Ghiera ramata, doppio gancio per secchio in metallo, pennello
 Manico Ergonomico in legno trattato antimacchia. Setola visibile 75mm.

Codice Descrizione

KO353XL Pennellessa tradizionale 5x15

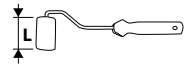


KO353M Pennellessa tradizionale 3X7



RULLI SPUGNA

Inner: 12 Master: 48



RULLI SPUGNA E RICAMBI PER SUPERFICI LISCE E CARTONGESSO
 Ideali per smalti e idropitture

Codice Descrizione

KO001 Rullo L 60 mm Ø 5 mm - 50 kg/m3



KO002 Set 2 pz ricambio Ø 5 mm - 60 mm



KO003 Rullo L 220 mm Ø 5 mm - 50 kg/m3

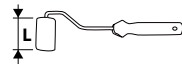


KO004 Set 2 pz ricambio Ø 5 mm - 220 mm



RULLI POLIACRILICO

Inner: 12 Master: 48



RULLI E RICAMBI IN POLIACRILICO PELO MEDIO 13MM PER SUPERFICI RUVIDE E MURI

Ideali per pitture solventi, dense e laccature al quarzo

Codice Descrizione

KO017 Rullo L 60 mm Ø 5 mm - 50 kg/m3



KO018 Set 2 pz ricambio Ø 5 mm - 60 mm



KO019 Rullo L 220 mm Ø 8 mm - 50 kg/m3


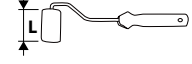


KO020 Set 2 pz ricambio Ø 8 mm - 220 mm



RULLI POLIACRILICO

Inner: 12 Master: 48



RULLI E RICAMBI PELO CORTO 6 MM POLIACRILICO PER SUPERFICI LISCE E CARTONGESSO

Ideali per pitture solventi, dense e laccature al quarzo

Codice Descrizione

KO013 Rullo L 60 mm Ø 5 mm - 50 kg/m3



KO014 Set 2 pz ricambio Ø 5 mm - 60 mm



KO015 Rullo L 220 mm Ø 8 mm - 50 kg/m3



KO016 Set 2 pz ricambio Ø 8 mm - 220 mm



SET PENNELLI

Inner: 12
 Master: 48



KO200



KO201

SET PENNELLI

Inner: 12
 Master: 48



SET PENNELLI CON FILAMENTO IN PELO DI CAPRA

Codice	Descrizione	
KO200	Punta piatta - misure 2/4/5/6/7/8/9/10	8 050612 779346
KO201	Punta tonda - misure 2/4/5/6/7/8/9/10	8 050612 779353

SET PENNELLI DA ARTISTA CON FILAMENTO IN PELO DI CAPRA

Codice	Descrizione	
KO301	Set piatti/tondi - misure 2/4/6/8/10x2	8 050612 779360

OLIATORE A POMPA

Inner: 6
 Master: 36



OLIATORE A POMPA CON SERBATOIO IN METALLO

Verniciato a caldo rosso con manico e leva d'acciaio, canna lunga e flessibile

Codice	Descrizione	
FE840	Capacità serbatoio 500 ml	8 051191 558407

OLIO UNIVERSALE

Inner: 10
 Master: 60



OLIO FINISSIMO

Indicato per lubrificare piccoli ingranaggi, fucili, pistole, macchine da cucire e altro

Codice	Descrizione	
GB616	60 ml	8 051191 554751

SCAFFALI 4 RIPIANI IN METALLO

Inner: 1 Master: 1


INCLUSI 2 tasselli in nylon per ancoraggio al muro

Portata	Peso
Totale	120 kg
Ripiano	30 kg

TOT. 120kg

Portata	Peso
Totale	160 kg
Ripiano	40 kg

TOT. 160kg



SCAFFALE IN METALLO 4 RIPIANI IN LAMIERA ZINCATA
Minuteria montaggio + 2 tasselli fissaggio

Codice	Descrizione	Barcode
KOSC000	70x26x127 cm - 4 ripiani - 120 kg	8 053340 477713
KOSC001EXA	75x30x145 cm - 4 ripiani - 160 kg	8 053340 471926


SCAFFALI 4 RIPIANI IN METALLO E MDF

Inner: 1 Master: 1

INCLUSI 2 tasselli in nylon per ancoraggio al muro

Articoli	Totale	Ripiano
KOSC002EXB	400 kg	100 kg

TOT. 400kg



SCAFFALE CON RIPIANI IN MDF ZINCATO

Codice	Descrizione	Barcode
KOSC002EXB	75x30x150 cm - 4 ripiani - 400kg	8 053340 471933

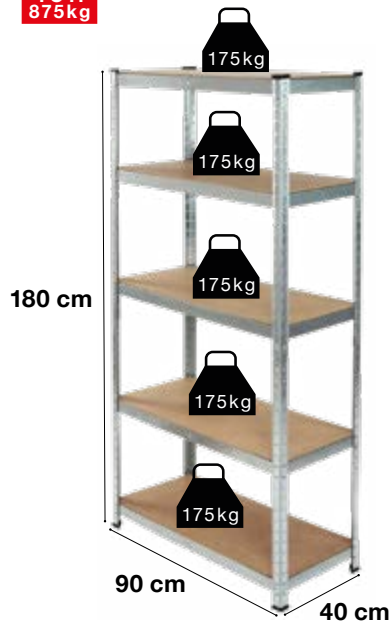
SCAFFALE 5 RIPIANI IN METALLO ZINCATO E MDF

Inner: 1 Master: 1

INCLUSI 2 tasselli in nylon per ancoraggio al muro

Articoli	Totale	Ripiano
KOSC003EXB	875 kg	175 kg

TOT. 875kg



SCAFFALE CON RIPIANI IN MDF ZINCATO

Codice	Descrizione	Barcode
KOSC003EXB	90x40x180 cm - 5 ripiani - 875 kg	8 053340 472633

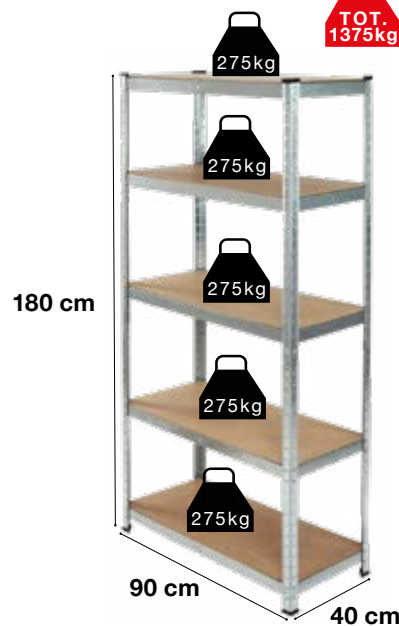
SCAFFALE 5 RIPIANI ULTRA IN METALLO ZINCATO E MDF

Inner: 1 Master: 1

INCLUSI 2 tasselli in nylon per ancoraggio al muro

Articoli	Totale	Ripiano
KOSC003PRO	1375 kg	275 kg

TOT. 1375kg



SCAFFALE 5 RIPIANI ULTRA IN METALLO ZINCATO E RIPIANI IN MDF

Codice	Descrizione	Barcode
KOSC003PRO	90x40x180 cm - 5 ripiani - 1375 kg	8 055384 191709

CARRELLO IN ALLUMINIO MIX RICHIUDIBILE 90 KG



NOVITA

Inner: 1 Master: 1



APERTO: 108x41x39,5 cm
CHIUSO: 71x19x39,5 cm
RUOTE: Ø 15 cm

108 cm



90 kg



CARRELLO RICHIUDIBILE IN ALLUMINIO



Inner: 1 Master: 1



APERTO: 99,5x41x38,5 cm
CHIUSO: 73x38,5x5,5 cm
RUOTE: Ø 12,5 cm

99,5 cm



70 kg

41 cm

38,5 cm

CARRELLO IN ALLUMINIO RICHIUDIBILE MULTICOLORE SALVASPAZIO 90KG

Leggero, telaio in Alluminio, Manico e piattaforma in robusto Acciaio. Peso contenuto, solo 4,4 Kg
Ruote Gommate in Tecnopolimero + EVA e boccola in metallo diametro 15CM.
Dimensioni piattaforma di carico 350mm X 240mm

Codice Descrizione

KOC002 108x41x39,5 cm - Ø ruote 15 cm



Codice Descrizione

KOC003 99,5x41x38,5 cm - Ø ruote 12,5 cm



CARRELLI PORTAPACCHI

Inner: 1 Master: 1



80 kg

KOXX6

APERTO: 100x45x36 cm
PIANALE: 35x20 cm
RUOTE: Ø 20 cm



200 kg

KOXX7

APERTO: 114x53x44 cm
PIANALE: 36x20 cm
RUOTE: Ø 26 cm

CARRELLO PORTATUTTO

Inner: 1 Master: 1



150 kg

98 cm

73 cm

48 cm



APERTO: 73x48x98 cm
CHIUSO: 73x48x24 cm
PIANALE: 73x48 cm
RUOTE: Ø 10 cm



CARRELLO PORTAPACCHI IN METALLO

Antipolvere con piattaforma

Codice Descrizione

KOXX6 100x45x36 cm - Ø ruote 20 cm - 80 Kg



KOXX7 114x53x44 cm - Ø ruote 26 cm - 200 Kg



CARRELLO PIEGHEVOLE IN ACCIAIO CON PIANALE PORTATUTTO

Con pianale di 73x48 cm con protezione in PVC antiscivolo e 4 ruote in PP di cui 2 girevoli, paraspiogli gommato in PVC.

Codice Descrizione

KOXX9 Aperto: 73x48x98 cm max 150 Kg



RUOTE PER PORTAPACCHI

Inner: 1 Master: 10



CUSCINETTO A RULLI

RUOTA SCOLPITA PNEUMATICA 260 MM

Modello 3,00-4 in gomma. Battistrada scolpito, flangia in polipropilene con cuscinetto a rulli. Diametro esterno 260mm, profondità 85mm, diametro foro assiale 20mm.

Codice **Descrizione**

RUO101 Ruota scolpita pneumatica 260mm



8 054134 477407

RUOTE PER PORTAPACCHI

Inner: 1 Master: 10



CUSCINETTO A RULLI

RUOTA SCOLPITA IN SCHIUMA POLIURETANICA ANTIFORO 260 MM

Modello 3,00-4. In schiuma poliuretanicca gialla, battistrada scolpito, flangia in polipropilene con cuscinetto a rulli. Diametro esterno 260mm, profondità 75mm, diametro foro assiale 20mm

Codice **Descrizione**


RUO102 Ruota scolpita in schiuma poliuretanicca 260mm



8 054134 477414

RUOTE PER CARRIOLA

Inner: 1 Master: 5



RUOTA PIENA IN GOMMA ANTIFORATURA PER CARRIOLA 330MM

L'assenza della camera d'aria la rende duratura perchè impossibile da forare e l'anello in gomma piena la rende più confortevole alle sollecitazioni delle poliuretanicche. Diametro 330mm, larghezza 60mm, perno interasse 170mm, diametro foro 12mm.

Codice **Descrizione**

RUO103 Ruota piena in gomma antiforatura 330mm



8 054134 477421

RUOTA PER CARRELLO



RUOTA IN GOMMA A PIASTRA GIREVOLE O FISSA

Telaio in acciaio SPHC con finitura zincata. Flangia in acciaio zincato a freddo. Perno centrale rivettato fino al diametro. Sistema di rotazione del mozzo su gabbia a rulli ball bearings. Anello in gomma a sezione trapezoidale.

La miscela della gomma mantiene performance su temperature -20°C/+60°C E.

Codice **Descrizione**

RUO007 Ruota a piastra girevole 100mm - inner/master: 10-30



8 054134 477261

RUO008 Ruota a piastra girevole 125mm - inner/master: 6-24



8 054134 477278

RUO009 Ruota a piastra girevole 160mm - inner/master: 4-12



8 054134 477285

RUO010 Ruota a piastra fissa 100mm - inner/master: 10-30



8 054134 477292

RUO011 Ruota a piastra fissa 125mm - inner/master: 6-24



8 054134 477308

RUO012 Ruota a piastra fissa 160mm - inner/master: 4-12



8 054134 477315

RUOTA PER CARRELLO



RUOTA GOMMATA PER CARRELLO/PIANALE, GIREVOLE O FISSA

Telaio in acciaio SPHC con finitura zincata. Flangia in polipropilene. Esterno gomma in termoplastica TPR.

Codice	Descrizione	
RU0001	Ruota in gomma a piastra girevole 40mm - inner/master: 30-180	
RU0002	Ruota in gomma a piastra girevole 50mm - inner/master: 18-108	
RU0003	Ruota in gomma a piastra girevole 60mm - inner/master: 12-48	
RU0004	Ruota in gomma a piastra fissa 40mm - inner/master: 30-240	
RU0005	Ruota in gomma a piastra fissa 50mm - inner/master: 18-144	
RU0006	Ruota in gomma a piastra fissa 60mm - inner/master: 10-80	

RUOTA PER CARRELLO



RUOTA IN GOMMA A PIASTRA GIREVOLE O FISSA

Telaio in acciaio SPHC con finitura zincata. Ruota e flangia corpo unico in gomma. Mozzo con foro passante. Uso per pavimenti interni, buona prestazione di scorrimento e basso rumore. Generalmente usate per mobili e cassettiere.

Codice	Descrizione	
RU0016	Girevole 25mm - dim. ruota 25x12mm - inner/master: 70-280	
RU0017	Girevole 40mm - dim. ruota 40x17mm - inner/master: 30-240	
RU0018	Girevole 50mm - dim. ruota 50x22mm - inner/master: 24-96	
RU0013	Fissa 25mm - dim. ruota 25x12mm - inner/master: 70-420	
RU0014	Fissa 40mm - dim. ruota 40x17mm - inner/master: 30-240	
RU0015	Fissa 50mm - dim. ruota 50x22mm - inner/master: 24-96	

RUOTA PER ARREDAMENTO E MOBILIO

Inner: 28 Master: 224



RUOTA PER MOBILI, GIREVOLE A PIASTRA O A PERNO

Corpo ruota e protezione in nylon, piastra girevole in acciaio SPHC.

Codice	Descrizione	
RU0019	Ruota per mobili girevole piastata 40mm	
RU0020	Ruota per mobili girevole a perno 40mm	

ROTELLE

Inner: 12 Master: 48



SET ROTELLE IN NYLON PER MOBILI CON FORI DI FISSAGGIO

2 ruote girevoli e 2 ruote fisse.

Codice	Descrizione	
GBT238	4 pz (2 fisse, 2 girevoli): Ø 50 mm + viti	

ROTELLE

Inner: 12 Master: 48



SET ROTELLE IN NYLON PER MOBILI CON FORI DI FISSAGGIO
2 ruote girevoli e 2 ruote fisse

Codice Descrizione

KO238 2 pz girevoli: Ø 40 mm + viti



8 050612 77814 1

CARRELLO TROLLEY SHOPPING

Inner: 1 Master: 1



25 kg

APERTO: 38x83,5x33 cm
CHIUSO: 38x36x8 cm



CARRELLO TROLLEY PIEGHEVOLE IN PLASTICA E TRASFORMABILE IN VALIGETTA
Con 2 ruote e pratico manico telescopico in alluminio. Capacità 30 Lt - Portata massima 25 Kg

Codice Descrizione

KOX10 38x83,5x33 cm



8 053340 47240 4

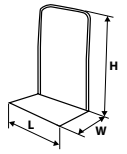
CARRELLO IN NYLON E ACCIAIO RICHIUDIBILE 30KG

Inner: 1 Master: 1



30 kg

APERTO: 97x33x25 cm
CHIUSO: 47x8x25 cm



NOVITA



IDEALE PER USO OCCASIONALE

CARRELLO IN NYLON E ACCIAIO RICHIUDIBILE

Carrello pieghevole in Nylon, telaio in acciaio verniciato nero, 2 ruote in gomma diametro 7,5cm, portata massima 30 Kg. Include 2 funi per bloccare il carico.

Codice Descrizione

KOX3 97x33x25 cm



8 055384 19187 7

CARRELLI DOLLY

Venduti in Display Box da 6 pz



KO662



KO663

CARRELLO DOLLY

Spessore del piano MDF 18mm, 4 ruote pivotanti per muovere la base in ogni direzione, ruote in Polipropilene, portata massima 200Kg. Piattaforma antiscivolo.

Codice Descrizione

KO662 Rotondo - Ø 30 cm - h da terra 8,4 cm



8 054134 47695 0

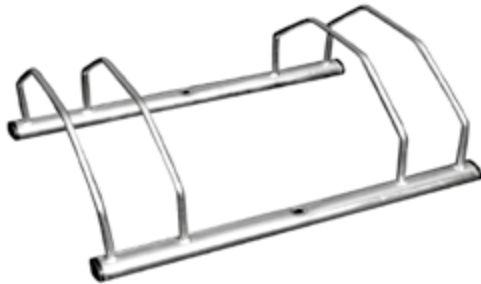
KO663 Rettangolare - 58x29 cm - h da terra 9,5 cm



8 054134 47696 7

RASTRELLIERA PORTABICI

Inner: 1 Master: 4



RASTRELLIERA PORTABICI IN ACCIAIO ZINCATO DI ALTA QUALITÀ
Per riporre due biciclette e gancio doppio tubolare con tappi anti-graffio.
2 POSTI 42x30x21 cm

Codice Descrizione

KOX11 Ø ruote 28 cm



8 053340 472411

RASTRELLIERA PORTABICI

Inner: 1 Master: 4



RASTRELLIERA PORTABICI IN ACCIAIO ZINCATO DI ALTA QUALITÀ
Per riporre due biciclette e gancio doppio tubolare con tappi anti-graffio.
Misure: 63X30X21 cm

Codice Descrizione

KOX11L Ø ruote 28 cm



8 054134 472556

KIT RIPARAZIONE BIKE

Inner: 12 Master: 48



KIT RIPARA BICICLETTE TASCABILE

Con adesivi per pneumatici - 2 leve di sgancio - 1 grattugia di metallo - 1 chiave inglese esagonale.

Codice Descrizione

KO241 Kit 9 pz



8 050612 778370

ACCESSORI BIKE

Inner: 6 Master: 48



Tipo adattatori:
- 2 pz Presta
- 2 pz Dunlop
- 2 pz Schrader

KIT 6 ADATTATORI PER VALVOLE UNIVERSALI RICAMBIO POMPA BICICLETTA

Codice Descrizione

KO346 2 pz Presta - 2 pz Dunlop - 2 pz Schrader



8 050612 777410

PISTOLA PER SILICONE

Inner: 6 Master: 36



GBT330

Peso 330 Gr.

Spessore del corpo 0,8 mm, manico 1,0 mm.

Finitura con verniciatura a polvere.



KO332

Peso 500 Gr.

Spessore del corpo 1 mm, manico 1,2 mm.

Lama Taglia-Beccuccio sul lato.

Punzone per forare le cartucce retrattile in testa.

Finitura Lucida a specchio



PISTOLA PER CARTUCCIA DI SILICONE

Con struttura in Metallo Pesante, misura 225 mm. Per cartucce standard da 225 mm /9". Rapporto di attivazione 6:1 Asta a cricchetto. Protezione per il dito indice.

Codice Descrizione

GBT330 Per cartuccia in silicone



KO332 Pistola Silicone Professionale



PISTOLA TERMO COLLANTE

Inner: 6 Master: 36



GBT273



GBT275

PISTOLA TERMO COLLANTE CON BECCO IN FERRO E RICARICHE

Cavo da 1 mt cert. GS - spina 10 A

Codice Descrizione

GBT273 20 W - ricambi Ø 7 mm - 230 V



GBT274 60 W - ricambi Ø 11 mm - 230 V



GBT275 60-90 W PRO- ricambi Ø 11 mm - 230 V



COLLE PER PISTOLA TERMO COLLANTE

Inner: 12 Master: 48




COLLE GLITTERATE

Inner: 12 Master: 48



KO248ORO



KO248ARG



KO248

COLLE PER PISTOLA TERMO COLLANTE

Varie misure e colori

Codice Descrizione

GBT568 6 pz: 7 mm x150 mm



GBT568/2 12 pz: 7 mm x 150 mm



GBT569 4 pz: 11 mm x 200 mm



GBT569/2 4 pz: 11 mm x 120 mm



COLLE PER PISTOLA TERMO COLLANTE COLORI GLITTER ASSORTITI

Codice Descrizione

KO248 6 pz: colori glitter 11 mm x 100 mm



KO248ORO 6 pz: glitter ORO 11 mm x 100 mm



KO248ARG 6 pz: glitter ARG 11 mm x 100 mm



SET 10 PZ POMPA MULTIUSO LIQUIDI E ARIA

Inner: 6 Master: 48



LA POMPA È UTILIZZABILE COME :
 POMPA A SIFONE PER LIQUIDI
 POMPA PER ASPIRARE LIQUIDI COME L'OLIO MOTORE ESAUSTO
 POMPA DI GONFIAGGIO AD ARIA
 DOTATA DI TUBO ASPIRAZIONE OLIO, TUBO GONFIAGGIO,
 ADATTATORE GONFIAGGIO,
 2 x TUBO ROSSO 130 cm,
 2 x MANICOTTO

SET 10 PZ POMPA MULTIUSO PER TRAVASO LIQUIDI E GONFIAGGIO GOMME
 Pompa in Polipropilene 24 cm - Pistone corsa 11,5 cm - Lunghezza pescante: 13 cm.

Codice	Descrizione	Barcode
KO226	Pompa multiuso	8 054134 475762

POMPA MANUALE TRAVASO LIQUIDI

Inner: 6 Master: 48



POMPA MANUALE
 Per il travaso del combustibile dalla tanica al serbatoio della stufa o travaso liquidi in generale.
 Lunghezza pescante 41cm, in Polipropilene, peso 45G.
 Non necessita di alimentazione per il funzionamento.

Codice	Descrizione	Barcode
KO226S	Pompa manuale travaso liquidi	8 054134 475779

TANICHE

Inner: 1 Master: 50



KO330

KO331

TANICA PER IDROCARBURI
 Con espulsiva riga livello e con travasore anti ritorno

Codice	Descrizione	Barcode
KO330	Capienza 5 litri - 27x15x26 cm /380 gr	8 053340 472312
KO331	Capienza 10 litri - 27x15x38 cm /600 gr	8 053340 472329

IMBUTI

Inner: 6 Master: 48



KO229

KO242

IMBUTO FISSO
 Con prolunga flessibile per carburante

Codice	Descrizione	Barcode
KO229	Ø 15 mm in polietilene con flessibile	8 050612 777694
KO242	Ø 9,5 mm in pvc	8 050612 778387

BANCHI DA LAVORO

Inner: 2 Master: 6



BANCO IN ACCIAIO VERNICIATO A POLVERE
Con piano lavoro e cassetto e piano di lavoro in MDF con supporto perforato. Fissaggio ad incastro. Peso 27,5 kg - portata di 150 kg

Codice Descrizione

KO901 120x60x150 cm - Pannello: 118x60 cm



BANCHI DA LAVORO

Inner: 2 Master: 6



BANCO LAVORO PER OFFICINA IN ALLUMINIO
91x48x140 Portata 100 Kg 1 Cassetto con 2 Maniglie Piano lavoro MDF piano portautensili in MDF Preforato

Codice Descrizione

KO902 91x48x140cm



BANCHI DA LAVORO

Inner: 4 Master: 16



BANCHETTO DA LAVORO RICHIUDIBILE
Con tavole in legno, con doppia morsa, piano in MDF. Peso 7,6 kg - Portata 100 kg

Codice Descrizione

KO904/2 61x56x79 cm



CARRELLETTO PORTAUTENSILI

Inner: 1 Master: 1



CARRELLETTO PORTAUTENSILI 3 RIPIANI
Dimensione totale 83x35x76 cm - Dimensione piano di carico 70x35 cm
2 ruote 3", fisse, 2 ruote, 3", completamente piroettanti
Carrello in Acciaio verniciato a polvere bicolore, 1,2mm di spessore per telaio e 0,8 mm per i ripiani. Inclusa una maniglia per il trasporto, 1 ripiano porta cacciaviti con 12 slot + 1 portaminuteria da 3 vani

Codice Descrizione

KOX23 Carrello 83x35x76 cm



LETTINO SOTTOMACCHINA E SGABELLO MOBILE

Inner: 1 Master: 1



LETTINO SOTTOMACCHINA E SGABELLO MOBILE 2 in 1

6 ruote girevoli 360°
 Superficie imbottita. Schienale confortevole
 Struttura in acciaio rivestito a polvere - alta stabilità
 Poggiatesta imbottito. Materiale resistente a solvente ed olio
 Carico massimo: 150 kg
Dati tecnici:
 Misure letto: l. 92 cm p. 44 cm h. 12 cm
 Misure sgabello: : l. 45 cm p. 44 cm h. 38 cm
 Carico massimo letto: 150 kg
 Carico massimo sgabello: 120 kg

Codice Descrizione

KOX24L Carrello con seduta morbida



CARRELLO DA MECCANICO

Inner: 1 Master: 1



150 kg

SEDUTA MORBIDA

4 ruote Piroettanti e 2 cassetti (1 grande 30x15x8 cm + 1 Piccolo 30x15x4x).
 2 maniglie resistenti ed un vassoio di plastica diviso in 2 sezioni rotonde, per utensili,
 8 Fori per cacciaviti.
 Un vassoio di plastica con bordo rialzato, per attrezzi. Massima portata 150 kg. nota
 Dimensioni Seduta Morbida 38x32x5 cm
 Altezza Seduta Inclusa 36 cm
 Ingombro Totale: H. 36 cm, L. 37 cm, P. 41 cm
 Dimensioni Vassiori Frontale 37x10,5 cm
 Diametro Fori Portautensili 7 cm
 Sezione Maniglie per trasporto 2,5 cm

Codice Descrizione

KOX24 Carrello da meccanico e non solo



CRIC IDRAULICO A CARRELLO

Inner: 1 Master: 1



CRIC IDRAULICO A CARRELLO

Portata 2 TON (2000), altezza minima 135mm, altezza 340mm
 Peso netto 8,5 Kg, Certificato CE

Codice Descrizione

CRIC001 Cric idraulico a carrello - Peso 8,5 Kg



CARRELLETO PORTAUTENSILI

Inner: 1 Master: 1



200 kg

CARRELLO PORTAUTENSILI CON 5 CASSETTI SCORREVOLI FAI DA TE

Dimensioni prodotto con ruote H765 L616 P330
 Dimensioni prodotto senza ruote H650 L616 P330
 Dotato di chiusura centralizzata e 2 chiavi in dotazione
 Resistente verniciatura a polvere industriale
 5 Cassetti con maniglie bi-presa in alluminio con guide a sfera 3035
 Fodera EVA antiscivolo su ripiano superiore 6mm piramidale, 2mm liscia nei cassetti
 4 ruote 4" x 1" in PP, 2 piroettanti con freno rinforzato a pianale, 2 fisse, capacità di carico massimo 200Kg, superficie di lavoro superiore 600X460, robusta maniglia di trasporto ergonomica . Imballato in cartone KRAFT e supporti in polistirolo, peso ~30 Kg

Codice Descrizione

KOX25S Carrello smontabile per officina



FILO DI FERRO

Inner: 12 Master: 96



CATENA SEGNALETICA 5 MT

Inner: 12 Master: 48



ROCCHETTI DI FERRO ZINCATO 2 PZ

Per legature di matasse

Codice **Descrizione**

FE631 Ø 0,55 mm x 10 metri cad.



CATENA SEGNALETICA MAGLIA GENOVESE CORTA

Prestaglia in plastica, 5mt. Indicata per usi domestici, hobbystici e delimitazione perimetri.

Codice **Descrizione**

GB741 Catena segnaletica 5 mt



FILO STENDI BIANCHERIA

Inner: 12 Master: 48



FILO STENDI BIANCHERIA

Antiruggine esistente e lavabile

Codice **Descrizione**

GB747 Ø 3 mm x 10 metri - acciaio ricoperto



FILO STENDI BIANCHERIA

Inner: 12 Master: 48



FILO STENDI BIANCHERIA

Antiruggine esistente e lavabile

Codice **Descrizione**

GB749 Ø 3 mm x 10 metri- polipropilene



CORDA PER TAPPARELLE

Inner: 12 Master: 48



CORDA A TRECCIA

Inner: 12 Master: 48



CORDA PER TAPPARELLA BIANCA SUPER RESISTENTE

Codice	Descrizione	
GB745	20 mm x 5 metri	
GB746	20 mm x 7 metri	

CORDA A TRECCIA IN Nylon SCUP BIANCA SEGHETTATA NERA

Codice	Descrizione	
GB750	Ø 5 mm x 20 mt	

CORDA POLIPROPILENE TRECCIA DIAMANTE STRONG

Inner: 12 Master: 120

COLORI ASSORTITI



CORDA POLIPROPILENE TRECCIA DOPPIA STRONG

Inner: 12 Master: 120

COLORI ASSORTITI



CORDA POLIPROPILENE TRECCIA DI DIAMANTE

Diametro 10 mm - Lunghezza 10 mt - Interno ed esterno in Polipropilene. Colori Misti

Codice	Descrizione	
RP003	Ø 10 mm x 10 metri	

CORDA POLIPROPILENE TRECCIA DOPPIA STRONG

Diametro 12 mm - Lunghezza 10 mt - Interno ed esterno in Polipropilene. Colori misti.

Codice	Descrizione	
RP004	Ø 12 mm x 10 metri	

CORDA

Inner: 12
 Master: 48



CORDA IN POLIPROPILENE BIANCO

Codice	Descrizione	
FE630	Ø 15 mm x 15 metri	8 054377 966300

CINGHIA CON MORSETTO

Inner: 12
 Master: 48



SISTEMA DI ANCORAGGIO IN POLIESTERE 2 PZ

LUNGHEZZA: 4,5 Mt (4,35 + 0.15) con cuciture rinforzate.
 Tenditore a cricchetto con denti accostati e maniglia ergonomica in plastica.
 Terminali a gancio aperto in acciaio con finitura vinilica.
 Capacità di fissaggio 540 Kg cadauna (1040 totale su 2 cinghie), certificate GS.

Codice	Descrizione	
K0842PRO	4,5 mt x 25 mm - max carico 540 kg	8 054134 475663

FUNI ELASTICHE CON GANCI

Inner: 12
 Master: 96



FUNE ELASTICA CON GANCIO A S

Doppio e protezione in gomma

Codice	Descrizione	
GBT260	Kit 3 pz Ø 8 mm x 1,5 metri	8 051191 552603
GBT261	Ø 8 mm x 60 cm - colori assortiti e ganci	8 051191 552610
GBT263	Ø 10 mm x 2 mt	8 053340 474156

FUNE DI SICUREZZA CON MOSCHETTONI

Inner: 12
 Master: 96



FUNE DI SICUREZZA

Con moschettoni di alluminio alle estremità, colori assortiti

Codice	Descrizione	
K0350	Ø 8 mm x 90 cm	8 050612 778820
GBT262	Ø 10 mm x 120 cm	8 050612 778059

LUCCHETTO DA VIAGGIO A COMBINAZIONE

Inner: 12 Master: 48



LUCCHETTO IN OTTONE CON COMBINAZIONE A 3 NUMERI

Codice	Descrizione	Barcode
KO246	20 mm	8 050612 778424

LUCCHETTO PESANTE IN ACCIAIO

Inner: 12 Master: 72



LUCCHETTO LUCESTELO IN ACCIAIO ZINCATO CON 3 CHIAVI IN DOTAZIONE

Codice	Descrizione	Barcode
GBT422XL	40 mm - con 3 chiavi - Pesante	8 053340 477737
GBT282XL	50 mm - con 3 chiavi - Pesante	8 053340 477744

LUCCHETTO IN ACCIAIO

Inner: 24 Master: 288



LUCCHETTO IN ACCIAIO

Codice	Descrizione	Barcode
EM291/46	20 mm - 2 chiavi	8 054377 966836
GBT442	25 mm - 2 chiavi	8 053340 474101
GBT421	30 mm - 3 chiavi	8 051191 554218
GBT422	40 mm - 3 chiavi	8 051191 554225
GBT282	50 mm - 3 chiavi	8 051191 552825

LUCCHETTO IN ACCIAIO AD ARCO LUNGO

Inner: 12 Master: 120



LUCCHETTO IN OTTONE CON GANCIO ALLUNGATO E 2 CHIAVI

Codice	Descrizione	Barcode
GBT442L	25 mm - 2 chiavi	8 053340 474132
GBT421L	30 mm - 3 chiavi	8 053340 474149

LUCCHETTO IN ACCIAIO

Inner: 6
 Master: 24



LUCCHETTO LUCESTELO IN ACCIAIO ZINCATO CON CHIAVI

Codice **Descrizione**

EM419 90 mm - con 3 chiavi - Lucestelo




EM419XL 94mm - 1kg - Antiscasso




FELTRINI

Inner: 48
 Master: 288



GB900

GBT876



GBT875

GBT877

FELTRINI IN GOMMA QUADRATI E ROTONDI.

Codice **Descrizione**

GBT876 36 pz - 29 x 29 mm



GB900 1 foglio per busta, forme assortite



GBT877 12 pz - Ø 38



GBT875 24 pz - Ø 28



CASSETTA POSTALE

Inner: 4
 Master: 16



GBT439



GBT439N



GBT439B

CASSETTA POSTALE PER ESTERNI IN ALLUMINIO PRESSOFUSO

Verniciata con polveri epossidiche, colori vari. Ideali per esterni. Dimensioni: 26 x 42 x 9 cm

Codice **Descrizione**

GBT439 Cassetta postale colore argento



Codice **Descrizione**

GBT439N Cassetta postale colore nera



Codice **Descrizione**

GBT439B Cassetta postale colore bronzo



PARASPIFFERI 4 MT

Inner: 20 Master: 60



Rotolo da 4 Mt

PARASPIFFERI 2 MT

Inner: 20 Master: 60



Rotolo da 2 Mt

NASTRO PARASPIFFERI NERO ADESIVO PER EVITARE PASSAGGI D'ARIA

Codice	Descrizione	Barcode
GBT585	6 x12 mm x 4 mt	8 051191 555857

NASTRO PARASPIFFERI NERO ADESIVO PER EVITARE PASSAGGI D'ARIA

Codice	Descrizione	Barcode
GBT585S	6 x12 mm x 2 mt	8 053340 476082

BASE PORTA KOMBO A SPAZZOLA DA INCOLLARE BIANCO

Inner: 10 Master: 100



BASE PORTA KOMBO A SPAZZOLA DA INCOLLARE BIANCO

Guarnizione in PVC bianco da posizionare sul fondo delle porte interne. Il profilo della giunzione è piatto e presenta una giunzione a labbro di colore bianco, adatto per pavimenti in piastrelle. Sebbene sia venduto in pezzi con una lunghezza di 1 metro, può essere tagliato per adattarsi a porte più piccole. Fissaggio invisibile tramite adesivo. E isolante termico e acustico, protegge le stanze da correnti d'aria e rumori. Lunghezza 1Mt, telaio in PVC alto 25mm X 1.2mm di spessore, Lunghezza della spazzola 17mm, Altezza totale 42mm. Nastro adesivo per fissaggio spessore 1mm.

Codice	Descrizione	Barcode
STOP001B	Base porta a spazzola da incollare - Bianco	8 055384 191716

BASE PORTA KOMBO A SPAZZOLA DA INCOLLARE MARRONE

Inner: 10 Master: 100



BASE PORTA KOMBO A SPAZZOLA DA INCOLLARE MARRONE

Guarnizione in PVC marrone da posizionare sul fondo delle porte interne. Il profilo della giunzione è piatto e presenta una giunzione a labbro di colore bianco, adatto per pavimenti in piastrelle. Sebbene sia venduto in pezzi con una lunghezza di 1 metro, può essere tagliato per adattarsi a porte più piccole. Fissaggio invisibile tramite adesivo. E isolante termico e acustico, protegge le stanze da correnti d'aria e rumori. Lunghezza 1Mt, telaio in PVC alto 25mm X 1.2mm di spessore, Lunghezza della spazzola 17mm, Altezza totale 42mm. Nastro adesivo per fissaggio spessore 1mm.

Codice	Descrizione	Barcode
STOP001M	Base porta a spazzola da incollare - Marrone	8 055384 191723

BASE PORTA KOMBO IN GOMMA DA INCOLLARE BIANCO

Inner: 10 Master: 100



BASE PORTA KOMBO IN GOMMA DA INCOLLARE MARRONE

Inner: 10 Master: 100



BASE PORTA KOMBO IN GOMMA DA INCOLLARE BIANCO

Guarnizione in PVC bianco da posizionare sul fondo delle porte interne. Il profilo della giunzione è piatto e presenta una giunzione a labbro di colore bianco, adatto per pavimenti in piastrelle. Sebbene sia venduto in pezzi con una lunghezza di 1 metro, può essere tagliato per adattarsi a porte più piccole. Fissaggio invisibile tramite adesivo. E isolante termico e acustico, protegge le stanze da correnti d'aria e rumori. Ideale per isolare la parte inferiore della porta da freddo, caldo, vento, acqua, insetti. - Ideale per tutti i tipi di pavimenti regolari. Riducibile in lunghezza. Non graffia i pavimenti. Lunghezza 1Mt, telaio in PVC alto 25mm X 1.2mm di spessore, Lunghezza della flangia in gomma trasparente 17mm, Altezza totale 42mm. Nastro adesivo per fissaggio spessore 1mm.

BASE PORTA KOMBO IN GOMMA DA INCOLLARE MARRONE

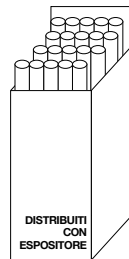
Guarnizione in PVC marrone da posizionare sul fondo delle porte interne. Il profilo della giunzione è piatto e presenta una giunzione a labbro di colore marrone, adatto per pavimenti in piastrelle. Sebbene sia venduto in pezzi con una lunghezza di 1 metro, può essere tagliato per adattarsi a porte più piccole. Fissaggio invisibile tramite adesivo. E isolante termico e acustico, protegge le stanze da correnti d'aria e rumori. Ideale per isolare la parte inferiore della porta da freddo, caldo, vento, acqua, insetti. - Ideale per tutti i tipi di pavimenti regolari. Riducibile in lunghezza. Non graffia i pavimenti. Lunghezza 1Mt, telaio in PVC alto 25mm X 1.2mm di spessore, Lunghezza della flangia in gomma trasparente 17mm, Altezza totale 42mm. Nastro adesivo per fissaggio spessore 1mm.

Codice	Descrizione	Barcode
STOP002B	Base porta in gomma da incollare - Bianco	8 055384 191730

Codice	Descrizione	Barcode
STOP002M	Base porta in gomma da incollare - Marrone	8 055384 191747

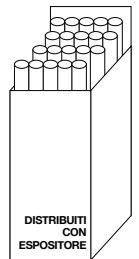
SOTTO PORTA DOPPIOSTOP SCORREVOLE GRIGIO

ESPOSITORE CON 48 PZ



SOTTO PORTA DOPPIOSTOP SCORREVOLE MARRONE

ESPOSITORE CON 48 PZ



SOTTO PORTA KOMBO DOPPIOSTOP SCORREVOLE GRIGIO

Guarnizione in poliuretano espanso grigio da posizionare sul fondo delle porte interne. Il profilo del giunto è piatto e presenta una tipologia di giunto scorrevole. Utilizzo adatto per pavimenti in moquette e fissaggi invisibili. Sebbene sia venduto in pezzi con una lunghezza di 95cm, può essere tagliato per adattarsi a porte più piccole. E isolante termico e acustico, protegge le stanze da correnti d'aria e rumori. Lunghezza 95 cm. Larghezza (esterna) 88mm, Diametro dei tubolari 3CM. In Display Box da 48 Pz. Ideale per isolare la parte inferiore della porta da freddo, caldo, vento, acqua, insetti. - Ideale per tutti i tipi di pavimenti regolari. Facile da applicare perché non necessita di viti.

SOTTO PORTA KOMBO DOPPIOSTOP SCORREVOLE MARRONE

Guarnizione in poliuretano espanso marrone da posizionare sul fondo delle porte interne. Il profilo del giunto è piatto e presenta una tipologia di giunto scorrevole. Utilizzo adatto per pavimenti in moquette e fissaggi invisibili. Sebbene sia venduto in pezzi con una lunghezza di 95cm, può essere tagliato per adattarsi a porte più piccole. E isolante termico e acustico, protegge le stanze da correnti d'aria e rumori. Lunghezza 95 cm. Larghezza (esterna) 88mm, Diametro dei tubolari 3CM. In Display Box da 48 Pz. Ideale per isolare la parte inferiore della porta da freddo, caldo, vento, acqua, insetti. - Ideale per tutti i tipi di pavimenti regolari. Facile da applicare perché non necessita di viti.

Codice	Descrizione	Barcode
DOPPIOSTOPG	Sotto porta Doppio-stop scorrevole - Grigio	8 055384 191754

Codice	Descrizione	Barcode
DOPPIOSTOPM	Sotto porta Doppio-stop scorrevole - Marrone	8 055384 191761



KOMBO
VITIDA GIARDINO MILLEUSI
1985
TAGLIA 10

KOMBO
TAGLIA 10

KOMBO
TAGLIA 10

KOMBO
TAGLIA 10

GUANTI DA LAVORO

Inner: 12 Master: 120



EN 388
2131X

Livelli di prestazione	Livello
Resistenza all'abrasione	2
Resistenza al taglio lama	1
Resistenza allo strappo	3
Resistenza perforazione	1
Taglio (Test TDM-100)	X

GUANTI IN POLIESTERE ELASTICIZZATO

Senza cuciture, rivestito in POLIURETANO su palmo e dita, per lavori SEMPLICI
36 grammi x paio - Taglia 10, DPI - CAT 2, 2131X, CE EN388

Codice	Descrizione	Barcode
GBT820S	Taglia 10 - 36 gr	8 054134 476080

GUANTI DA LAVORO

Inner: 12 Master: 120



EN 388
4121X

Livelli di prestazione	Livello
Resistenza all'abrasione	4
Resistenza al taglio lama	1
Resistenza allo strappo	2
Resistenza perforazione	1
Taglio (Test TDM-100)	X

GUANTI DA LAVORO SUPER RESISTENTI IN POLIESTERE E RIVESTITI IN NITRILE CON PROTEZIONE

Codice	Descrizione	Barcode
GBT820	Taglia 10 - 40 gr	8 054377 968205

GUANTI DA LAVORO

Inner: 12 Master: 120



EN 388
3141X

Livelli di prestazione	Livello
Resistenza all'abrasione	3
Resistenza al taglio lama	1
Resistenza allo strappo	4
Resistenza perforazione	1
Taglio (Test TDM-100)	X

GUANTI DA LAVORO SUPER RESISTENTI IN POLIESTERE RIVESTITI IN LATEX

Codice	Descrizione	Barcode
GBT821	Taglia 10 - 52 gr	8 054377 968212

GUANTI DA LAVORO

Inner: 12 Master: 120



EN 388
4121X

Livelli di prestazione	Livello
Resistenza all'abrasione	4
Resistenza al taglio lama	1
Resistenza allo strappo	2
Resistenza perforazione	1
Taglio (Test TDM-100)	X

GUANTI IN POLIESTERE GIALLO FLUORESCENTE RIVESTITI IN POLIURETANO

Codice	Descrizione	Barcode
GBT827	Taglia 10 - 45 gr	8 050612 777908

GUANTI DA LAVORO

Inner: 12 Master: 120



EN 388
3111X

Livelli di prestazione	Livello
Resistenza all'abrasione	3
Resistenza al taglio lama	1
Resistenza allo strappo	1
Resistenza perforazione	1
Taglio (Test TDM-100)	X

GUANTI DA LAVORO IN JERSEY RIVESTITI IN NBR CON FINITURA SUL POLSINO

Codice	Descrizione	Barcode
GBT825	Taglia 10 - 125 gr	8 050612 777601

GUANTI DA GIARDINO

Inner: 12 Master: 120



EN 388
1142X

Livelli di prestazione	Livello
Resistenza all'abrasione	1
Resistenza al taglio lama	1
Resistenza allo strappo	4
Resistenza perforazione	2
Taglio (Test TDM-100)	X

GUANTI DA LAVORO IN JERSEY RIVESTITI IN NBR CON FINITURA SUL POLSINO

Codice	Descrizione	Barcode
GBT852	Taglia 10 - protezione 1	8 051191 558520

GUANTI LAVORO COTONE E PELLE PER LAVORI MECCANICI

Inner: 12 Master: 120



EN 388
4144X

Livelli di prestazione	Livello
Resistenza all'abrasione	4
Resistenza al taglio lama	1
Resistenza allo strappo	4
Resistenza perforazione	4
Taglio (Test TDM-100)	X

GUANTO CON DORSO

In cotone elasticizzato e palmo in pelle primo fiore, con polsino regolabile in velcro per lavori meccanici o di stoccaggio, 58 grammi x paio, Taglia 9, DPI CAT 2 2132X, CE EN388 + EN420

Codice	Descrizione	Barcode
GBT827L	taglia 9 - 58 gr	8 054134 476097
GBT827XL	taglia 10 - 60 gr	8 054134 476073

GUANTI DA GIARDINO

Inner: 12 Master: 120



EN 388
3112X

Livelli di prestazione	Livello
Resistenza all'abrasione	3
Resistenza al taglio lama	1
Resistenza allo strappo	1
Resistenza perforazione	2
Taglio (Test TDM-100)	X

GUANTI DA LAVORO SUPER RESISTENTI IN CROSTA E COTONE

Codice	Descrizione	Barcode
GBT822	taglia 10 - 95 gr	8 054377 968229

GUANTI DA GIARDINO

Inner: 12 Master: 120



EN 388



4144X



Livelli di prestazione	Livello
Resistenza all'abrasione	4
Resistenza al taglio lama	1
Resistenza allo strappo	4
Resistenza perforazione	4
Taglio (Test TDM-100)	X

GUANTI DA LAVORO SUPER RESISTENTI IN CROSTA E COTONE

Codice Descrizione

GBT823 Taglia 10 - 150 gr - protezione 1



GUANTI MILLEUSI

Inner: 12 Master: 120



EN 388



4121X



Livelli di prestazione	Livello
Resistenza all'abrasione	4
Resistenza al taglio lama	1
Resistenza allo strappo	2
Resistenza perforazione	1
Taglio (Test TDM-100)	X

GUANTI DA LAVORO SUPER RESISTENTI IN POLIESTERE RIVESTITI IN NITRILE A FANTASIA MIMETICA

Codice Descrizione

GBT824 Taglia 10 - 38 gr



GUANTI MILLEUSI

Inner: 12 Master: 120



EN 388



4121X



Adatti sia per Lei e per Lui

Livelli di prestazione	Livello
Resistenza all'abrasione	4
Resistenza al taglio lama	1
Resistenza allo strappo	2
Resistenza perforazione	1
Taglio (Test TDM-100)	X

GUANTI DA GIARDINO MILLEUSI

Super resistenti in poliestere rivestiti in nitrile, colore rosa floreale

Codice Descrizione

GBT862 Taglia 8 - 38 gr



GUANTI MILLEUSI DA DONNA

Inner: 12 Master: 120



EN 388

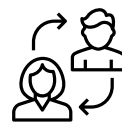


4121X



GBT863

GBT864



Adatti sia per Lei e per Lui

Livelli di prestazione	Livello
Resistenza all'abrasione	4
Resistenza al taglio lama	1
Resistenza allo strappo	2
Resistenza perforazione	1
Taglio (Test TDM-100)	X

GUANTI DA GIARDINO MILLEUSI

Super resistenti in poliestere rivestiti in nitrile

Codice Descrizione

GBT863 Taglia 8 - 38 gr - colore celeste floreale



GBT864 Taglia 8 - 38 gr - colore rosa floreale



NASTRI ADESIVI

Inner: 6 Master: 72



GBT598



GB550/2

NASTRO ISOLANTE ADESIVO

Codice	Descrizione	
GBT598	2 pezzi da 19 mm x 20 mt	
GB550/2	2 pezzi da 15 mm x 10 mt - blu/nero	

NASTRI BIADESIVI

Inner: 6 Master: 72



NASTRI BIADESIVI COLORI BIANCO E NERO

Codice	Descrizione	
GBT597	2 pezzi da 19 mm x 2,5 mt	

NASTRI AMERICANO TELATO

Inner: 12 Master: 48



GBT291LG



GBT291LN

NASTRO AMERICANO TELATO 50MM X 25MT

Spessore totale 0,19mm, strato di collante naturale + maglia uin tessuto + rivestimento in polietilene

Codice	Descrizione	
GBT291LG	50 mm x 25 mt - colore grigio	
GBT291LN	50 mm x 25 mt - colore nero	

NASTRI TEFLON 3 PZ

Inner: 6 Master: 72



NASTRO TEFLON

Codice	Descrizione	
NC591	3 pezzi da 3 mm x 6 mt	



Bimbi Sicuri

**ARTICOLI PER LA SICUREZZA
DOMESTICA DEI BAMBINI**



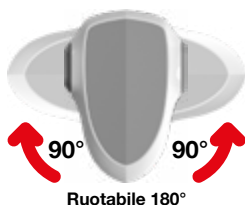


SISTEMA DI BLOCCO PER SPORTELLI, FORNO E MICROONDE, RUOTABILE 180°

Inner: 12 Master: 60

2 PZ

NOVITA



Ruotabile 180°

Codice Descrizione

BS001 Sistema di blocco per sportello, forno e microonde



SISTEMA DI CHIUSURA PER MANOPOLE FORNO E PIANO COTTURA A GAS

Inner: 12 Master: 60

2 PZ

NOVITA



Codice Descrizione

BS008 Sistema di chiusura per manopole piano cottura



SERRATURA INTERNA AUTOMATICA PER ANTE CON SBLOCCO MAGNETICO ESTERNO

Inner: 12 Master: 60

2 serrature + 1 chiave magnetica

NOVITA

Chiave Magnetica



Serratura aperta



Serratura chiusa



Codice Descrizione

BS003 Serratura interna automatica sblocco magnetico



SERRATURA ESTERNA PER SPORTELLI, ANTE E CASSETTI

Inner: 12 Master: 60

4 PZ

NOVITA



Codice Descrizione

BS005 Serratura esterna per sportelli, ante e cassetti





FERMA PORTA UNIVERSALE IN EVA

Inner: 12 Master: 60

2 PZ

NOVITA



Codice Descrizione

BS009 Ferma porta universale in EVA




DISPOSITIVO ANTI CHIUSURA PORTE IN GOMMA, RUOTABILE 180°

Inner: 12 Master: 60

2 PZ

NOVITA



Ruotabile 180°

Codice Descrizione

BS004 Dispositivo anti chiusura porte in gomma



COPERTURA DI SICUREZZA PER PRESE SCHUKO

Inner: 12 Master: 60

12 PZ

NOVITA



Codice Descrizione

BS010 Copertura di sicurezza prese Schuko



COPERTURA DI SICUREZZA PER PRESE STANDARD ITALIANO P11

Inner: 12 Master: 60

12 PZ

NOVITA



Codice Descrizione

BS011 Copertura di sicurezza per prese standard italiane





PARASPIGOLI IN SILICONE TRASPARENTE

Inner: 12 Master: 60

2 MT

NOVITA



Codice Descrizione

BS006 Paraspigoli in silicone trasparente - 2 mt



PROTEGGI ANGOLI IN SILICONE TRASPARENTE

Inner: 12 Master: 60

8 PZ

NOVITA



Codice Descrizione

BS006A Proteggi angoli in silicone trasparente



PROTEGGI ANGOLI IN SILICONE TRASPARENTE, FORMA SFERICA

Inner: 12 Master: 60

8 PZ
H 20 MM

NOVITA



Codice Descrizione

BS007 Proteggi angoli in silicone trasparente - h 2 cm



PROTEGGI ANGOLI IN SILICONE TRASPARENTE, FORMA SFERICA

Inner: 12 Master: 60

6 PZ
H 30 MM

NOVITA



Codice Descrizione

BS007XL Proteggi angoli in silicone trasparente - h 3 cm




**PROTEZIONE PER BORDI IN NBR,
DIVERSI COLORI DISPONIBILI**
 Inner: 12  Master: 60

2 MT
NOVITA


Codice	Descrizione	
BS012R	Protezione per bordi - Rosa	 8 055384 191068
BS012C	Protezione per bordi - Celeste	 8 055384 191075
BS012A	Protezione per bordi - Avorio	 8 055384 191082
BS012G	Protezione per bordi - Grigio	 8 055384 191099

**PROTEZIONE ANGOLI E SPIGOLI IN NBR,
DIVERSI COLORI DISPONIBILI**
 Inner: 12  Master: 60

4 PZ
NOVITA


Codice	Descrizione	
BS013R	Protezione per spigoli - Rosa	 8 055384 191105
BS013C	Protezione per spigoli - Celeste	 8 055384 191112
BS013A	Protezione per spigoli - Avorio	 8 055384 191129
BS013G	Protezione per spigoli - Grigio	 8 055384 191136



KOMBO®
PRO



MOTORE SCOPPIO



MOTORE
SCOPPIO



Il Professionale



RASAERBA A SCOPPIO A SPINTA EU V 79,8CC TAGLIO 41 CM

Motore benzina 4 tempi 79,8cc, valvole in testa, raffreddato ad aria. Lama 41 cm (16"), regolazione altezze di taglio indipendente su ruote, 3 altezze di taglio regolabili. Ruote su cuscinetti. Sacco di raccolta in Nylon capacità 45 Lt. Scocca in polipropilene ad alta resistenza. Funzioni scarico posteriori. Certificati CE, EMC, GS, Emissioni EU-V area di lavoro 150-600 M2.

**MOTORE
SCOPPIO**



TAGLIO 41 CM



Codice articolo	SCOP000	Capacità raccolta sacco	45 Lt
Cilindrata CC	79,8	Livello emissioni	EU-V
Tempi	4	Area di lavoro	150-600 m2
Potenza effettiva in esercizio	1.5 KW	Scocca in	PP
Lama	41 cm (16")	Ruote anteriori	6"
Regolazione di taglio	3	Ruote posteriori	6"
Misure di taglio	da 30 a 65	Peso	18,5 Kg
Spessore lama	3 mm	Inner	1
Sacco	Nylon	Quantità su pedana	8
Codice articolo	SCOP000R1	Lama di ricambio	



RASAERBA A SCOPPIO SEMOVENTE EU V 127CC TAGLIO 41 CM

Motore benzina 4 tempi RV125-S 127cc, valvole in testa, raffreddato ad aria, 127cc. Lama 41 cm (16"), regolazione altezze di taglio centralizzata con trasmissione in acciaio, 7 altezze di taglio regolabili. Ruote su cuscinetti. Sacco di raccolta in Nylon capacità 45 Lt. Scocca in acciaio verniciato ad alta resistenza, spessore 1,5 mm. Funzioni scarico posteriori. (rapporto 5 a 1).
Certificati CE, EMC, GS, Emissioni EU-V area di lavoro 300-1000 m2.



Codice articolo	SCOP001	Capacità raccolta sacco	45 Lt
Cilindrata CC	125	Livello emissioni	EU-V
Tempi	4	Area di lavoro	300-1000 m2
Potenza effettiva in esercizio	1.9 KW	Funzione scarico e Mulching	Rapporto 5 a 1
Lama	41 cm (16")	Scocca in metallo spessore	1.2 mm
Regolazione di taglio	8	Ruote anteriori	6"
Misure di taglio	da 25 a 75	Ruote posteriori	8"
Spessore lama	3 mm	Peso	23Kg
Sacco	Nylon	Inner	1
		Quantità su pedana	8
Codice articolo	SCOP001R1	Lama di ricambio	



TAGLIO 41 CM



RASAERBA A SCOPPIO SEMOVENTE 4IN1 EU V 196CC TAGLIO 51 CM

Motore benzina 4 tempi 196cc, valvole in testa, raffreddato ad aria, potenza in esercizio 4 Kw. Trazione semovente, lama 51 cm (20"), regolazione altezze di taglio centralizzata con trasmissione in acciaio, 8 altezze di taglio regolabili, spessore lama 3,0 mm, ruote su cuscinetti, anteriori 8", posteriori 10", sacco di raccolta in Nylon capacità 60 Lt, peso 30,5 Kg, scocca in acciaio verniciato ad alta resistenza, spessore 1,5 mm. Frontale sportivo in ABS. Funzioni 4 in 1: taglio, taglio con scarico posteriore, taglio con scarico laterale e mulching (rapporto 5 a 1). Certificati CE, EMC, GS, Emissioni EU-V area di lavoro 1000-1800 M2.

MOTORE
SCOPPIO

VERSIONE 2024

RUOTE:
Ant. 8" - Post. 10"

AREA DI LAVORO:

**DA 1000
A 1800 M²**

DOPPIA LEVA:
Per accensione e trazione

MANICO:
Rivestito in
materiale soft grip

PORTA ACCESSORI:
Integrato

NOVITÀ

INDICATORE:
Sacco pieno

8 REGOLAZIONI

SACCO 60LT:
Un sacco in Nylon
comodo da lavare e
molto capiente.

PRIMER:
Per avviamento a freddo

LONCIN

FRONTALE SPORTIVO:
In ABS

RUOTE POSTERIORI:
Ruote con cuscinetti
diametro da 10"

RUOTE ANTERIORI:
Ruote con cuscinetti
diametro da 8"

4in1

SCARICO LATERALE

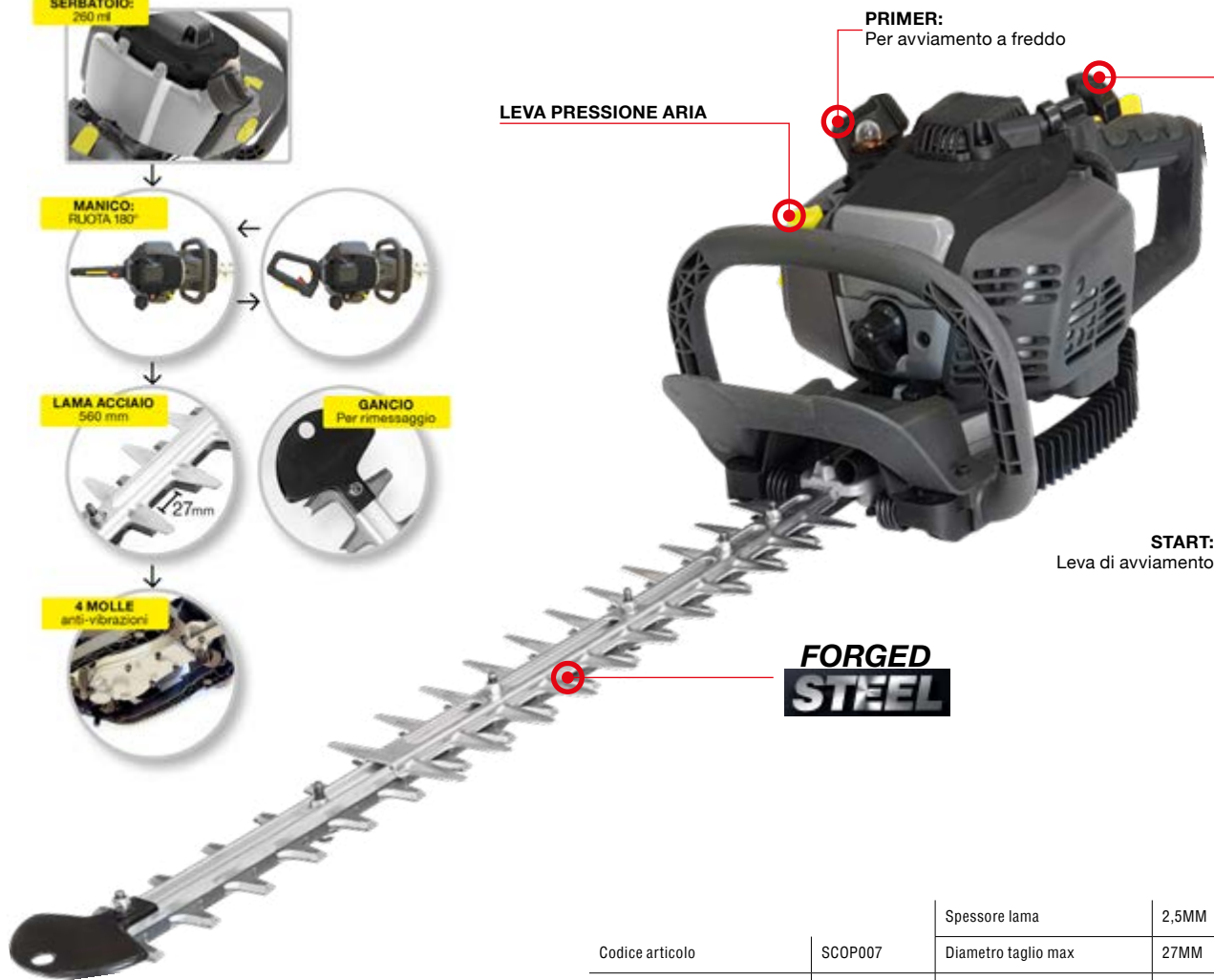
TAGLIO 51 CM



		Capacità raccolta sacco	60 Lt
Codice articolo	SCOP002	Livello emissioni	EU-V
Cilindrata CC	196	Area di lavoro	1000-1800 m2
Tempi	4	Funzioni	4 in 1
Potenza effettiva in esercizio	4 KW	Scocca in metallo spessore	1.5 mm
Lama	51 cm (20")	Ruote anteriori	8"
Regolazione di taglio	8	Ruote posteriori	10"
Misure di taglio	da 25 a 75	Peso	30.5 Kg
Spessore lama	3 mm	Inner	1
Sacco	Nylon	Quantità su pedana	6
Codice articolo	SCOP002R1	Lama di ricambio	

TAGLIASIEPE CON MOTORE A SCOPPIO 22,5CC

Motore Kombo SK1W32F-LD 2 tempi, raffreddato ad aria, singolo cilindro cilindrata 22,5 cc potenza massima 650W - 7500 giri/min lunghezza di taglio 560mm lama in acciaio forgiato 65mn, affilata a laser, spessore 2,5mm, diametro massimo di taglio 27mm. Manico rotativo, variabile 180°, tramite leva blocco fastlock, avviamento facilitato, con primer per avviamento a freddo, serbatoio miscela 260ml, tipo miscela 2,50%, peso 5.0 Kg. Certificazioni CE, EMC, Emissioni EU-V, LwA livello sonoro garantito 108, specifiche aggiuntive cilindro cromato per maggiore durata, manico ergonomico con soft grip. Interamente rivestito in TPR sistema antivibrazione integrato. Gancio da appesa a fine lama.



TAGLIO 41 CM



Codice articolo	SCOP007	Spessore lama	2,5MM
Cilindrata CC	22,5	Diametro taglio max	27MM
Potenza	650W	Manico rotante	180°
Velocità meccanica di rotazione	7500 g/min	FASTLOCK	SI
Velocità a regime	3000±300/MIN	Primer per avviamento freddo	SI
Velocità massima	10500 GIRI/MIN	Singolo cilindro	SI
Serbatoio	260 ml	Molle anti-vibrazioni	4
Tipo miscela	2,50%	Peso	5.0 Kg
Lunghezza taglio	560 mm	Livello Emissioni	EU-V
Lama in acciaio forgiato	65 MN	Inner	2
		Quantità su master	42
Codice articolo	SCOP007R1	Kit Guarnizioni Carburatore	
Codice articolo	SCOP007R2	Candela	L8RTC

**MOTOSEGA POTATURA IPERLEGGERA A SCOPPIO KOMBO PRO EU V 25CC
PESO A VUOTO SOLO 2.5 KG!**

MODELLO YH2200 - Motore 2 Tempi, cilindro singolo, raffreddato ad aria, 25 cc, 1,0 KW, 10% PIÙ POTENTE DELLE SEGHE DA POTA 25CC PIÙ PESANTI, Catena Kombo - 3/8", Barra 10" - 22,5 cm. Carburatore a membrana Hualong ad alte prestazioni precalibrato, Accensione elettronica, Frizione automatica, Impugnatura antivibrante, Lubrificazione automatica, Freno catena, con barra), Carter con doppio dado. Velocità 3300±300 Giri/Min. Certificati CE, EMC, GS, Emissioni EU-V.



NOVITÀ

**HYPER
LEGGERA**



CATENA Kombo
3/8" Lunghezza 22,5 cm
in Acciaio con barra 10".
Freno catena.

CARTER CON DOPPIO DADO:
Per una regolazione efficace della lama.
(Dado posto sull'altro lato del prodotto)

MOTORE:
Cilindro singolo,
raffreddato ad aria,
25,4 cc - 0,9 kw




Codice articolo	SCOP023	Impugnatura antivibrante	SI
Cilindrata CC	25	Lubrificazione automatica	SI
Tempi	2	Freno catena	SI
Velocità	3300±300 g/min	Carter con doppio dado	SI
Raffreddamento ad Aria	SI	Livello emissioni	EU-V
Accensione elettronica	SI	kW ISO 7293	1,0 kW
Frizione Automatica	SI	Serbatoio miscela	190 cm3
Catena Kombo	3/8"	Serbatoio olio catena	140 cm3
Barra	10"	Peso a vuoto	2,5 Kg
Lunghezza lama	22,5 cm	Inner	2
Velocità catena	19,625 m/s	Quantità su pedana	72

Codice articolo	SCOP023R1	Ricambio 3/8"
Codice articolo	SCOP023R2	Ricambio 10"
Codice articolo	SCOP023R3	Kit guarnizioni carburatore

MOTOSEGA SRAMATURA SCOPPIO EU V 25CC 22,5CM

MODELLO GS2500D - Motore 2 tempi, cilindro singolo, raffreddato ad aria, 25,4 cc, 0,9 Kw, catena Kombo - 3/8", barra 10" - 22,5 cm, carburatore a membrana Hualong ad alte prestazioni pre-calibrato, accensione elettronica, frizione automatica, impugnatura antivibrante, lubrificazione automatica, freno catena, 3,8 kg (con barra), carter con doppio dado. Velocità 3000±200 giri/min. Certificati CE, EMC, GS, Emissioni EU-V.



CATENA Kombo
3/8" Lunghezza 22,5 cm
in Acciaio con barra 10".
Freno catena.

PARA-DETRITI

ACCENSIONE DI SICUREZZA:
Accensione elettronica
Frizione automatica

MANICO:
Anti-vibrazioni

CARTER CON DOPPIO DADO:
Per una regolazione efficace della lama.
(Dado posto sull'altro lato del prodotto)

MOTORE:
Cilindro singolo, raffreddato
ad aria, 25,4 cc - 0,9 kw



Codice articolo	SCOP003R1	Ricambio 3/8"
Codice articolo	SCOP003R2	Ricambio 10"
Codice articolo	SCOP003R3	Kit guarnizioni carburatore

Codice articolo	SCOP003	Impugnatura antivibrante	SI
Cilindrata CC	25,4	Lubrificazione automatica	SI
Tempi	2	Freno catena	SI
Velocità	3000±200 g/min	Carter con doppio dado	SI
Raffreddamento ad Aria	SI	Livello emissioni	EU-V
Accensione elettronica	SI	Velocità catena	20,12 m/s
Frizione Automatica	SI	Serbatoio olio catena	16 cm3
Catena Kombo	3/8"	Peso a vuoto	3,8 Kg
Barra	10"	Inner	2
Lunghezza lama	22,5 cm	Quantità su pedana	60

MOTOSEGA PROFESSIONALE SCOPPIO EU V 45CC 45CM

MODELLO CSB45 - Motore 2 tempi, cilindro singolo, raffreddato ad aria, 45cc, 2,0 kw, catena Kombo - 3/8", barra 18" - 45 cm, carburatore a membrana Hualong ad alte prestazioni pre-calibrato, accensione elettronica, frizione automatica, impugnatura antivibrante, lubrificazione automatica, freno catena, 6,8 kg (con barra), carter con doppio dado. velocità 3000±200 giri/min. Filtro aria a doppio strato di alta qualità, pompa dell'olio con un regolatore automatico, catena di lubrificazione automatica, dispositivo di fissaggio catena laterale, 3 silenziatori di sfato: aumenta la potenza e riduce la temperatura della macchina, sistema frenante interno inferiore a 0,12 s per garantire la sicurezza candela torch BM6A, cilindro cromato. Certificati CE, EMC, GS, Emissioni EU-V.

MOTORE SCOPPIO



Codice articolo	SCOP004R1	Catena ricambio 3/8"
Codice articolo	SCOP004R2	Barra Ricambio 18"
Codice articolo	SCOP004R3	Kit guarnizioni carburatore

Codice articolo	SCOP004	Impugnatura antivibrante	SI
Cilindrata CC	45	Lubrificazione automatica	SI
Miscela	2,5%	Serbatoio olio	26 cm ³
Serbatoio miscela	550ml	Lwa	116 dB(A)
Tempi	2	Freno catena	SI
Velocità	3000±200 g/min	Carter con doppio dado	SI
Raffreddamento ad Aria	SI	Silenziatori di sfato	3
Accensione elettronica	SI	Sistema frenante	0,12 Secondi
Frizione Automatica	SI	Livello Emissioni	EU-V
Catena Kombo	3/8"	Velocità catena	20,8 m/s
Barra	18"	Peso a vuoto	6,8 Kg
Lunghezza lama	45 cm	Inner	1
		Quantità su pedana	36

DECESCPUGLIATORE A SCOPPIO EU V 33CC

Motore 2 tempi, mono-cilindro, 33cc, potenza nominale 0,85 Kw, 1.2 Hp, carburante miscela. Lubrificazione automatica diretta con la miscela, serbatoio 1200ml. Carburatore a membrana Huayang ad alte prestazioni, accensione elettronica easy starter con primer, frizione automatica, impugnatura antivibrante. Manico loop. Trasmissione ad asta rigida, diametro 26mm, alberino interno in alluminio. Velocità a vuoto 3000±200 giri/min. Equipaggiamento: disco in acciaio 3 denti 255mm, accessorio decespugliatore testina filo tap&go, filo in Nylon diametro 2.5mm, parasassi, set chiavi per montaggio, candela, cinghione, flacone olio. Certificati CE, EMC, GS, Emissioni EU-V.



SERBATOIO:
1200 ml



ASTA:
Ø 26 mm



DISCO ACCIAIO:
Diametro 255MM



MANICO LOOP:
Manico per una presa migliore anti vibrazione

ASTA IN METALLO:
Diametro 26 mm.
Alberino in Alluminio

PARASASSI:
Per un lavoro più sicuro.

**FORGED
STEEL**

LAMA IN ACCIAIO:
3 denti diametro 255 mm



DESTINAZIONE D'USO:
CURA DEL GIARDINO



		Impugnatura antivibrante	SI
Codice articolo	SCOP005	Lubrificazione automatica	SI
Cilindrata CC	33	Disco in Acciaio	3 denti 255mm
Tempi	2	Testina TAP&GO filo in Nylon	Ø 2,5 mm
Velocità	3000±200 g/min	Cinghia	SI
Potenza nominale	0,85Kw - 1.2HP	Parasassi	SI
Serbatoio	1200 ml	Flacone olio + Chiavi montaggio	SI
Carburatore a membrana	Huayang	Livello Emissioni	EU-V
Accensione elettronica Easy starter	con Primer	Peso	8,5 Kg
Frizione	Automatica	Inner	1
Manico	Loop	Quantità su pedana	18



Codice articolo	SCOP005R1	Lama 255mm+ testina Filo NY
Codice articolo	SCOP005R2	Kit guarnizioni carburatore

DECESPUGLIATORE A SCOPPIO EU V 42.7CC

Motore 2 tempi, mono-cilindro, 42,7cc, potenza nominale 1,25 Kw, 1.7 hp, carburante miscela. Ibrificazione automatica diretta con la miscela, serbatoio 1200ml. Carburatore a membrana Huayang ad alte prestazioni, accensione elettronica easy starter con primer, frizione automatica, impugnatura antivibrante. Manico loop. Trasmissione ad asta rigida, diametro 26mm, alberino interno in alluminio.

Velocità a vuoto 3000±200 giri/min. Equipaggiamento: disco in acciaio 3 denti 255mm, accessorio decespugliatore testina filo tap&go, filo in Nylon diametro 2.5mm, parasassi, set chiavi per montaggio, candela, cinghione, flacone olio. Certificati CE, EMC, GS, Emissioni EU-V.

MOTORE SCOPPIO



		Impugnatura antivibrante	SI
Codice articolo	SCOP006	Lubrificazione automatica	SI
Cilindrata CC	42,7	Disco in Acciaio	3 denti 255mm
Tempi	2	Testina TAP&GO filo in Nylon	Ø 2,5 mm
Velocità	3000±200 g/min	Cinghia	SI
Potenza nominale	1,25Kw - 1.7HP	Parasassi	SI
Serbatoio	1200 ml	Flacone olio + chiavi montaggio	SI
Carburatore a membrana	Huayang	Livello Emissioni	EU-V
Accensione elettronica Easy starter	con Primer	Peso	8,9 Kg
Frizione	Automatica	Inner	1
Manico	Loop	Quantità su pedana	16

ACCESSORI INCLUSI			
	+ KIT CHIAVI MONTAGGIO		
Codice articolo	SCOP006R1	Lama 255mm+ testina Filo NY	
Codice articolo	SCOP006R2	Kit guarnizioni carburatore	

DECESPUGLIATORE PROFESSIONALE A SCOPPIO KOMBO PRO EU V 35.8CC

MODELLO BC35X - Motore 4 Tempi, mono-cilindro, 35,8cc, Potenza Nominale 0,85 kW, 1.4 HP, Carburante Benzina. Lubrificazione automatica, Serbatoio 630ML. Carburatore a membrana Huayang ad alte prestazioni, Accensione elettronica Easy Starter con Primer, Frizione automatica, Impugnatura antivibrante. Manico Bike. Trasmissione ad asta rigida, diametro 28mm, Alberino interno in Alluminio. Velocità a vuoto 3000±200 Giri/Min. Equipaggiamento: Disco in Acciaio 3 denti 255mm, Accessorio Decespugliatore Testina Filo TAP&GO, filo in Nylon diametro 2.5mm, Parasassi, Set chiavi per montaggio, Candela, Cinghione, Flacone. Certificati CE, EMC, GS, Emissioni EU-V.



NOVITÀ

8 055384 190924

PRODOTTO CON ASSISTENZA

		Impugnatura antivibrante	Si
Codice articolo	SCOP008	Lubrificazione automatica	Si
Cilindrata CC	35,8	Disco in Acciaio	3 denti 255mm
Tempi	4	Testina TAP&GO filo in Nylon	Ø 2,5 mm
Velocità	3000±200 Giri/Min	Cinghia	Si
Potenza nominale	0,85 Kw	Parasassi	Si
Serbatoio	630 ml	Flacone olio + Chiavi montaggio	Si
Carburatore a membrana	Huayang	Livello Emissioni	EU-V
Accensione elettronica Easy starter	Con Primer	Peso	9 Kg
Frizione	Automatica	Inner	1
Manico	Bike	Quantità su pedana	16



Codice articolo	SCOP008R1	Lama 255mm+ testina Filo NY
Codice articolo	SCOP008R2	Kit guarnizioni carburatore

SOFFIATORE ASPIRATORE 3 IN 1 A SCOPPIO 25,4 CC PROFESSIONALE EU V

MODELLO GBV526R - Motore 2 tempi, mono-cilindro, 25,4cc, con albero motore completo. Potenza nominale 0,9 Kw, 1.2 Hp, carburante miscela 2.5%. Lubrificazione automatica diretta con la miscela, serbatoio 400ml. Accensione elettronica easy starter con primer, frizione automatica, impugnatura antivibrante, vibrazioni <6 m/s². Massimo volume 950m³/h, massima velocità a vuoto dell'aria 67 m/s, massima velocità di soffiaggio 84m/s. LwA garantito 112 db(a). Rapporto di triturazione 10:1. Sacco collettore monospalla con sfiati capacità 50 Lt. Peso 5.6 kg, superleggero per utilizzo ad un amano sola. Innovativo design del tubo di soffiaggio ricentrato per miglio bilanciamento durante l'uso ad una mano. Base a bilanciamento dinamico disegnata per ridurre le vibrazioni. 25% più potente dei comuni motore pari cilindrata. Certificati CE, EMC, GS, Emissioni EU-V.

**MOTORE
SCOPPIO**



		Impugnatura antivibrante	SI
Codice articolo	SCOP009	Lubrificazione automatica	SI
Cilindrata CC	25,4	Max velocità a vuoto	67 m/s
Tempi	2	Max velocità soffiaggio	84 m/s
Potenza nominale	0,9Kw - 1.2HP	Lwa garantito	112 dB(A)
Serbatoio	400 ml	Vibrazioni	<6 m/s ²
Carburatore miscela	2,5%	Max Volume	950m ³ /h
Capacità sacco	50Lt	Livello Emissioni	EU-V
Rapporto Triturazione	10:1	Peso	5,6 Kg
Accensione elettronica Easy starter	con Primer	Inner	1
Frizione	Automatica	Quantità su pedana	20



SOFFIATORE 2 TEMPI A SCOPPIO 52 CC PROFESSIONALE EU V

MODELLO BL-5201 - Motore 2 Tempi, mono-cilindro, 52cc, CON ALBERO MOTORE COMPLETO. Potenza Nominale 1,45 kW, 2.0 HP, Carburante miscela 2.5%. Lubrificazione automatica diretta con la miscela, Serbatoio 400ML. Accensione elettronica Easy Starter con Primer, Frizione automatica, impugnatura antivibrante, vibrazioni minore di 6 m/s². Massimo Volume 980m³/h, massima velocità a vuoto dell'aria 78 m/s, Lwa garantito 108 dB(A). Peso 10 Kg, sistema Zaino per lavorare senza fatica. Certificati CE, EMC, GS, Emissioni EU-V

MOTORE
SCOPPIO



SERBATOIO:
400 ML



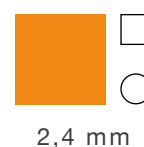

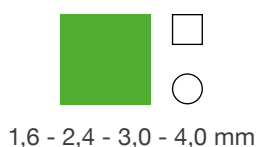
CLOCHE:
Azionamento



Codice articolo	SCOP010	Lubrificazione automatica	Sì
Cilindrata CC	52	Max velocità a vuoto	78 m/s
Tempi	2	Lwa garantito	108 dB(A)
Potenza nominale	1,45 Kw - 2.0 HP	Vibrazioni	<6 m/s ²
Serbatoio	400 ml	Max Volume	980m ³ /h
Carburatore miscela	2,5 %	Livello Emissioni	EU-V
Accensione elettronica Easy starter	con Primer	Peso	10 Kg
Frizione	Automatica	Inner	1
Impugnatura antivibrante	Sì	Quantità su pedana	12



FILO IN NYLON
RICARICA PER TESTINA DECESPUGLIATORE, SEZIONE TONDO E QUADRO



“I FILI IN NYLON SONO DISPONIBILI IN TRE COLORAZIONI PER DISTINGUERE LE LUNGHEZZE DELLE BOBINE, E OGNI LUNGHEZZA È DISPONIBILE IN SEZIONE QUADRA E TONDA”

FILO IN Nylon, RICARICA PER TESTINA DECESPUGLIATORE, SEZIONE TONDA

Codice	Descrizione
NYL001	Spessore 1,6 mm Bobina 15 MT Colore Verde
NYL002	Spessore 2,4 mm Bobina 15 MT Colore Verde
NYL003	Spessore 3,0 mm Bobina 15 MT Colore Verde
NYL004	Spessore 2,4 mm Bobina 30 MT Colore Giallo
NYL005	Spessore 3,0 mm Bobina 30 MT Colore Giallo
NYL006	Spessore 2,4 mm Bobina 60 MT Colore Arancione

FILO IN Nylon, RICARICA PER TESTINA DECESPUGLIATORE, SEZIONE QUADRA

Codice	Descrizione
NYL007	Spessore 1,6 mm Bobina 15 MT Colore Verde
NYL008	Spessore 2,4 mm Bobina 15 MT Colore Verde
NYL009	Spessore 3,0 mm Bobina 15 MT Colore Verde
NYL010	Spessore 2,4 mm Bobina 30 MT Colore Giallo
NYL011	Spessore 3,0 mm Bobina 30 MT Colore Giallo
NYL012	Spessore 2,4 mm Bobina 15 MT Colore Arancione
NYL990	Spessore 4,0 mm Bobina 10 MT Colore Verde



KOMBO[®]
PRO

PRESENTA

ULTRASAW



MOTOSEGA A BATTERIA ULTRASAW CON 1 BATTERIA DA 4.0 AH + CARICABATTERIA + SOFTBAG 14"

 CATENA E BARRA 7" / 18 Cm	 VELOCITÀ 5 M/S	 0,325"	 MOTORE BRUSHLESS	 POWER FOR ALL 	 Inner: 2 Master: 8
----------------------------------	-----------------------	------------	-----------------------------	-----------------------	-------------------------------






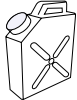





DATI TECNICI	SPECIFICHE
Potenza	20 V / 230Hz
Velocità a vuoto	3200 giri / min-1
Batteria	1 Batteria da 4,0Ah
Max capacità taglio	15 cm
Lunghezza barra	18 cm
Sistema di tendicatena	SDS con regolatore a rullino esterno
Plus	<p>Motore BRUSHLESS</p> <p>Inclusa una Softbag 14" in poliestere 600X600 DEN, con maniglia da trasporto a mano e tracolla da spalla rinforzata e regolabile, 6 tasche a inserto e basette da appoggio rinforzate in PVC, 1 Batteria 4.0 Ah e caricabatteria veloce 2.4 A. Primer per poma dell'olio manuale, rende catena, barra e motore più longevi grazie ad una minore resistenza: maggiore durata e durata sia dell'utensile che degli accessori. Può essere utilizzata con una mano sola. Maneggevolezza e facilità incredibile</p> <p>Funzionamento a batteria, senza bisogno di alimentazione di corrente</p> <p>No inquinamento, odore e gas di scarico, a differenza delle alternative con motore a scoppio</p> <p>Alta velocità di taglio e prestazioni di taglio fenomenali. Catena studiata per ridurre il Kickback (contraccolpo). Sicurezza garantita grazie alla copertura dell'impugnatura</p> <p>Parte della piattaforma di batterie ONLY ONE di Kombo Pro: 1 batteria per molti utensili</p>
Batteria	Compatibile con tutte le batterie Kombo PRO
Accessori	1 Batteria da 4.0Ah + Caricabatteria + Softbag 14"



Accessorio opzionale COD. ULTRASAWASTA
Asta di estensione in Alluminio 1,15mt trasforma ULTRASAW in uno sveltato per eseguire potature fino a 1,7 Mt

Codice	Descrizione	Barcode
ULTRASAW	SEGA A UNA MANO POTATURA BATTERIA Kombo PRO 20V	8 053340 478376
ULTRASAWASTA	ASTA ESTENSIONE PER ULTRASAW	8 055384 190122

SEGA POTATURA CORDLESS

 OREGON CATENA E BARRA 10" / 25 Cm	 VELOCITÀ 4,3 M/S	 0,325"	 150 ML	 MOTORE BIPOLORE IN RAME	 POWER FOR ALL 	 Inner: 2  Master: 4
--	--	---	---	--	---	---



DATI TECNICI	SPECIFICHE
Voltaggio - Tensione	20 V / 230Hz
Velocità taglio	4.3 m/s
Catena	Catena e barra OREGON 10" / 25Cm Regolazione del tendicatena SDS e cambio catena senza attrezzi Artiglio catena in Acciaio. Protezione da contraccolpo Lubrificazione automatica della catena Perno raccogli catena.
Lunghezze	Lunghezza barra: 250 mm / Lunghezza di taglio 230 mm
Freno	SI, Freno catena istantaneo
Plus	Motore Bipolare interamente in Rame Ingranaggi in Acciaio. Impugnatura ergonomica rivestita in TPE Grande vano apertura di immissione dell'olio Capacità serbatoio olio 150 ml
Batteria	Compatibile con tutte le batterie Kombo PRO



Codice Descrizione

KOP023 SEGA POTATURA BATTERIA Kombo PRO 20V



2 IN 1 SEGA POTATURA E TAGLIASIEPE CORDLESS

 OREGON CATENA E BARRA 10" / 25 Cm	 VELOCITÀ 3,76 M/S	 0,325"	 150 ML	 MOTORE BIPOLARE IN RAME	 POWER FOR ALL 	 Inner: 2 Master: 4
---	--------------------------	------------	------------	-----------------------------------	-----------------------	-------------------------------

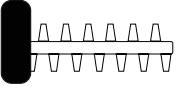
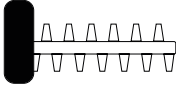





DATI TECNICI	SPECIFICHE
Voltaggio - Tensione	20 V / 230Hz
Velocità	Velocità a vuoto: 1400±10% Giri/Min - Velocità Catena: 3.76 m/s
Catena	Asta Telescopica allungabile orientabili a 90° per il taglio orizzontale senza fatica. Testina motorizzata inclinabile in 7 posizioni. Lama e catena di qualità marca OREGON. Tensionamento della catena e sostituzione catena senza l'uso di utensili SDS. Lama di acciaio tagliato al laser e diamantato. Serbatoio dell'olio per la lubrificazione automatica della catena
Lunghezze	Asta Telescopica allungabile da 183 a 277 cm - xsiepe: Maxi taglio 200 mm - xpotare: Maxi taglio 400 mm
Freno	SI, Freno catena istantaneo
Plus	Impugnatura principale ergonomica. Impugnatura aggiuntiva regolabile a chiusura rapida. Scatola degli ingranaggi e ingranaggi di metallo per maggiore vita utile. Cintura di trasporto.
Batteria	Compatibile con tutte le batterie Kombo PRO

Codice	Descrizione
KOP024	2 IN 1 POTATORE TAGLIASIEPE A BATTERIA Kombo PRO 20V



TAGLIASIEPE CORDLESS

 TAGLIO 145 MM	 VELOCITÀ 20.000 GIRI/MIN'	 MOTORE BIPOLARE IN RAME		 Inner: 4 Master: 12
--	---	--	---	---



DATI TECNICI	SPECIFICHE
Voltaggio - Tensione	20 V / 230Hz
Velocità	20000 giri/min1
Lama	460 mm a doppia azione tagliente, tagliata a LASER, con profilo di sicurezza, affilatura diamantata
Taglio MAX	145 mm
Freno	Sl, elettronico
Plus	Sistema di accensione a doppio SWITCH per evitare accensioni accidentali. Motore Bipolare interamente in Rame Ingranaggi in Acciaio.
Batteria	Compatibile con tutte le batterie KOMBO PRO



Codice	Descrizione
KOP015	TAGLIASIEPE A BATTERIA KOMBO PRO 20V




FORBICI PER ERBA E CESPUGLI CORDLESS

 LAMA 200 mm	 LAMA 92 mm	 VELOCITÀ MECCANICHE 1200 SPM	 MOTORE BIPOLARE IN RAME	 fne POWER FOR ALL	 Inner: 2 Master: 4
-----------------	----------------	----------------------------------	-----------------------------	-----------------------	---------------------------



DATI TECNICI	SPECIFICHE
Voltaggio - Tensione	20 V / 230Hz
Velocità meccaniche	1200 Spm
Lunghezza barra	Tagliasiepe 200 mm
Larghezza lama	Erba 92 mm
Diametro di taglio	7,5 mm
Plus	Lama in Alluminio rettificata. Cambio terminale SDS senza utilizzo di utensili tramite switch laterali. Scatola ingranaggi coperta per evitare contatto con l'olio. Lama taglio erba per risultati di taglio perfetti sui bordi. Lama tagliasiepe, per cesoie, per arbusti e per la cura di siepi e cespugli. Motore bipolare interamente in rame.
Batteria	Compatibile con tutte le batterie Kombo PRO



Codice	Descrizione
--------	-------------

KOP027 FORBICI PER ERBA E CESPUGLI BATTERIA Kombo PRO 20V



TAGLIABORDI A TESTA ROTANTE CORDLESS

 VELOCITÀ 10.000 GIRI/MIN'	 TAP&GO 1,2 mm	 DIAMETRO TAGLIO 23 CM	 MOTORE BIPOLARE IN RAME	 POWER FOR ALL	 Inner: 2 Master: 4
----------------------------------	-------------------	------------------------------	-----------------------------------	-------------------	---------------------------




DATI TECNICI	SPECIFICHE
Voltaggio - Tensione	20 V / 230Hz
Velocità	10.000 giri/min1
Taglio	23 cm
Manico	Telescopico in alluminio estensibile
Ingombro	Manico esteso: 120 cm Manico retratto: 94 cm (per rimessaggio)
Testa	Rotante di 90° per eseguire rifiliture verticali
Bobina	TAP&GO 1,2 mm (una bobina inclusa)
Impugnatura	Staffa di appoggio seconda mano regolabile inclinazione
Freno	SI, elettronico
Rotella guida	SI
Plus	Sistema di accensione a doppio SWITCH per evitare accensioni accidentali. Motore Bipolare interamente in Rame Ingranaggi in Acciaio.
Batteria	Compatibile con tutte le batterie KOMBO PRO



Codice	Descrizione	Barcode
KOP016	TAGLIABORDI A TESTA ROTANTE A BATTERIA KOMBO PRO 20V	8 053340 479687
KOP016R	SET 2 PEZZI DI RICAMBIO PER KOP016. 8MT A BOBINA. SPESSORE 1,2 MM	8 054134 475670

SOFFIATORE CORDLESS

 Vel. 1: 150 Km/h	 Vel. 2: 210 Km/h	 MOTORE BIPOLARE IN RAME	 	 Inner: 4  Master: 12
---	---	--	--	--



DATI TECNICI	SPECIFICHE
Voltaggio - Tensione	20 V / 230Hz
2 Velocità selezionabili	MAX 12.000 giri/min1 Vel. 1: 150 Km/h Vel. 2: 210 Km/h
Tubo soffiaggio	58 cm
Ingombro	Smontato: 38 x 16 x 18 cm Montato: 96 x 16 x 18 cm
Plus	Motore Bipolare interamente in Rame Ingranaggi in Acciaio. Solo 1,2 Kg, pensato per essere usato con una sola mano
Batteria	Compatibile con tutte le batterie KOMBO PRO



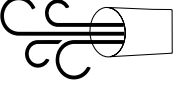
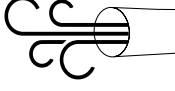





Comodamente e totalmente smontabile per un rimessaggio SMART.

Codice	Descrizione
--------	-------------

KOP017 SOFFIATORE A BATTERIA KOMBO PRO 20V



SOFFIATORE A BATTERIA TURBO ASSIALE KOMBO PRO 20V

 Vel. NORMALE: 162 Km/h	 Vel. TURBO: 178 Km/h	 MOTORE BRUSHLESS	 POWER FOR ALL 	 Inner: 4  Master: 12
---	---	--	---	--



NOVITÀ



Comodamente e totalmente smontabile per un rimessaggio SMART.



DATI TECNICI	SPECIFICHE
Voltaggio - Tensione	20 V / 230Hz
2 Velocità selezionabili	Vel. NORMALE: 15.500 G/min1 - 162 Km/h Vel. TURBO: 20.000 G/min1 - 178 Km/h
Tubo soffiaggio	44 cm
Ingombro	Smontato: 40 x 13 x 25 cm Montato: 76 x 13 x 25 cm
Plus	Motore Bipolare interamente in Rame Ingranaggi in Acciaio. Solo 1,58 Kg, pensato per essere usato con una sola mano
Batteria	Compatibile con tutte le batterie KOMBO PRO

Codice	Descrizione
--------	-------------

KOP017PRO Soffiatore a batteria turbo assiale Kombo Pro 20V



KIT EASY2USE BATTERIA LI-ION 20V



2.0 Ah

Inner: 4
Master: 12



KIT EASY2USE

DATI TECNICI	SPECIFICHE
Batteria	20 V / 230Hz
Capacità batteria	2.0 Ah
Potenza	max: 450W
Indicatore di carica	Sul retro batteria indicatore Led a 4 stadi progressivi

DATI TECNICI	SPECIFICHE
Carica batteria	Ultra veloce
Specifiche	Tensione 2,4 A
Durata carica completa	45 minuti
Protezioni	Sovraccarico e Sovrascarico

Codice Descrizione

KOP018 KIT EASY2USE 20V 2.0 Ah + CARICABATTERIA 2,4 A



KIT EASY4PRO BATTERIA LI-ION 20V



4.0 Ah

Inner: 4
Master: 12



KIT EASY4PRO

DATI TECNICI	SPECIFICHE
Batteria	20 V / 230Hz
Capacità batteria	4.0 Ah
Potenza	max: 900W
Indicatore di carica	Sul retro batteria indicatore Led a 4 stadi progressivi

DATI TECNICI	SPECIFICHE
Carica batteria	Ultra veloce
Specifiche	Tensione 2,4 A
Durata carica completa	90 minuti
Protezioni	Sovraccarico e Sovrascarico

Codice Descrizione

KOP019 KIT EASY4PRO 20V 4.0 Ah + CARICABATTERIA 2,4 A



BATTERIA LI-ION 20V - 2.0 AH

2.0 Ah

Inner: 4
 Master: 12



DATI TECNICI	SPECIFICHE
Batteria	20 V / 230Hz
Capacità batteria	2.0 Ah
Potenza	max: 450W
Indicatore di carica	Sul retro batteria indicatore Led a 4 stadi progressivi

Codice	Descrizione	Barcode
KOP021	Batteria LI-ION 20V 2.0 Ah	8 054134 472587

BATTERIA LI-ION 20V - 4.0 AH

4.0 Ah

Inner: 4
 Master: 12



DATI TECNICI	SPECIFICHE
Batteria	20 V / 230Hz
Capacità batteria	4.0 Ah
Potenza	max: 900W
Indicatore di carica	Sul retro batteria indicatore Led a 4 stadi progressivi

Codice	Descrizione	Barcode
KOP022	Batteria LI-ION 20V 4.0 Ah	8 054134 472594

BATTERIA LI-ION 20V - 5.0 AH

5.0 Ah

Inner: 4
 Master: 12



DATI TECNICI	SPECIFICHE
Batteria	20 V / 230Hz
Capacità batteria	5.0 Ah
Potenza	max: 1125W
Indicatore di carica	Sul retro batteria indicatore Led a 4 stadi progressivi

Codice	Descrizione	Barcode
KOP022L	Batteria LI-ION 20V 5.0 Ah	8 054134 479210

EASYCHARGER

2.4 A

Inner: 4
 Master: 12



DATI TECNICI	SPECIFICHE
Carica batteria	Ultra veloce
Specifiche	Tensione 2,4 A
Durata carica completa	45 minuti per EASY2USE 2.0 Ah 90 minuti per EASY4PRO 4.0 Ah
Protezioni	Sovraccarico e Sovrascarico

Codice	Descrizione	Barcode
KOP020	EASYCHARGER	8 053340 479724

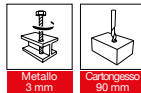


SEGA ALTERNATIVA TAGLIARAMI 12V CORDLESS CON 3 LAME

Inner: 6 Master: 48



DATI TECNICI	SPECIFICHE
Potenza	12 V
Velocità rotazione	2.800 giri / min-1
Batteria	300mAh
Scarpa inclinabile	45°
Lunghezza colpo	20 mm
Carica-batteria	13,5 V
Taglio	Legno e cartongesso: 90 mm - metallo: 3 mm
Cambio lama	Fastlock



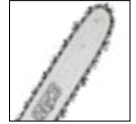
Codice Descrizione

KO605 Sega Alternativa Tagliarami A Batteria 12v



ELETTROSEGA 2000W

Inner: 2 Master: 4



DATI TECNICI	SPECIFICHE
Potenza e tensione	2000 Watt - 220 V - 50Hz
Velocità rotazione	7000 giri / min-1
Tasto press e lock	flusso di lavoro continuo
Accessori	lama 40 cm + serbatoio olio lubrificazione automatica
Classe protezione	2

ELETTROSEGA 2000W
1 lama 40 cm con protezione incluse
Serbatoio con olio per lubrificazione automatica incluso



Codice Descrizione

KO290 Elettrosega 2000 W 7000 giri/min-1 con taglio regolabili con lama di 40 cm



KO290/R Elettrosega 2000 W 7000 giri/min-1 con taglio regolabile con lama OREGON di 40 cm



KIT MOTOSEGA RICARICABILE TAGLIARAMI A BATTERIA 12 V

Inner: 6 Master: 48



NOVITA



DATI TECNICI	SPECIFICHE
Potenza	12 V
Velocità a vuoto	2.500 giri / min-1
Batteria	1 Batterie 12V - 1500 mAh
Max capacità taglio	9,5 cm
Lunghezza barra	10,16 cm
Sistema di tendicatena	Hex
Passo Catena	3/8 (7,6mm)
Velocità catena	8 M/S

KIT con Motosega ricaricabile alimentata a Batteria 12V, con Batteria 12V 1500 mAh, Caricatore 0,7A con led di segnalazione, Barra e Catena Kombo. Velocità a vuoto 2500 Giri/Min, velocità della catena 8 m/s, lunghezza della barra 10,16 cm, max capacità di taglio 9,5cm, doppio interruttore di sicurezza, protezione basculante anti contraccolpo, innesti ergonomici in TPR. Passo Catena 3/8 (7,6mm). Fodero coprilama


Codice Descrizione

KO605FAST Kit motosega tagliarami a Batteria 12v



KIT MOTOSEGA RICARICABILE TAGLIARAMI A BATTERIA 12 V

Inner: 6 Master: 48



DATI TECNICI	SPECIFICHE
Potenza	12 V
Velocità a vuoto	3.700 giri / min-1
Batteria	2 Batterie 12V - 2000 mAh
Max capacità taglio	12 cm
Lunghezza barra	155,8 cm
Sistema di tendicatena	SDS con regolatore a rullino esterno
Passo Catena	3/8 (7,6mm)
Indicatore Led	SI, carica della batteria

Barra e Catena Kombo, e un paio di guanti in Poliestere rivestiti in Nitrile da Lavoro DPI classe 2. Velocità della catena 6,7 m/s, max capacità di taglio 12cm, doppio interruttore di sicurezza, protezione basculante anti contraccolpo, innesti ergonomici in TPR.

Codice Descrizione

KO605PRO Kit valigetta con motosega a Batteria 12v



FORBICI DA POTATURA CON 2 BATTERIE INCLUSE 7,2 V

Inner: 8 Master: 32



NOVITA



DATI TECNICI	SPECIFICHE
Potenza batteria	2 x 2000 mAh
Voltaggio	7,2 V
Max tagli	700 tagli con 1 carica
Aperture di taglio	1 MAX 22 mm
Sensore protezione dita	No
Carica batteria	Ricarica 3/5 ore
Indicatore Led	No
Lama	65 MN
Peso	0,9 Kg (Macchina + batteria)



Codice Descrizione

KO694 Forbici da potatura a batteria 7,2 V



KIT VALIGETTA FORBICI POTATURA BRUSHLESS CON 2 BATTERIE 16,8V

Inner: 10 Master: 40



DATI TECNICI	SPECIFICHE
Potenza batteria	2 x 2000 mAh
Voltaggio	16,8 V
Max tagli	3.000 tagli con 1 carica
Aperture di taglio	3 aperture (10-17-25mm)
Sensore protezione dita	SI
Carica batteria	Ricarica veloce (1,5 ore)
Indicatore Led	SI, carica della batteria
Lama	Acciaio SK5
Peso	0,9 Kg (Macchina + batteria)




Codice Descrizione

KO695 Kit Forbici da potatura a batteria a litio con motore Brushless



TAGLIASIEPE ELETTRICO 550W

Inner: 4 Master: 12



DATI TECNICI	SPECIFICHE
Potenza e tensione	550 Watt - 230 V - 50Hz
Velocità rotazione	1750 giri / min-1
Capacità taglio	16 mm
Lunghezza lama	55 cm
Tipo lama	alluminio taglio laser
Potenza sonora	103 dB(A)
Vibrazioni	4,38 /M/S)2
Peso	3,5 kg
Classe protezione	2



Codice Descrizione

KO270 Tagliasiepe elettrico 550 W - 1700 giri/min-1



SPAZZOLATRICE ELETTRICA MULTIFUNZIONE 500W

Inner: 2 Master: 8

NOVITA



DATI TECNICI	SPECIFICHE
Potenza	500 W
Dimensioni	130x27x18 cm
Velocità di utilizzo	6
Asta telescopica	100-125 cm
Peso	3,2 Kg
Spazzole incluse	3 (pavimento e prato sintetico, materiali delicati e terminale per fessure / erbe infestanti)

Codice Descrizione

PROCLEAN001 Spazzolatrice multifunzione elettrica 500W



ELETTROZAPPA 1050W - 36CM

Inner: 1 Master: 4

Ø FRESA
36 CM



NOVITA

RICHIUDIBILE

DATI TECNICI	SPECIFICHE
Potenza	1050 W
Diametro Fresa	205 mm
Profondità max	220 mm
Larghezza lavoro	360 mm
Peso netto	7,2 Kg

Codice Descrizione

ZAP001 Elettrozappa 1050W - 36CM



RASAERBA ELETTRICO 1200W

Inner: 1 Pallet: 20



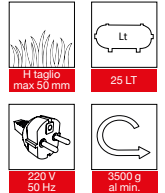
3
ALTEZZE
TAGLIO

TAGLIO
32 CM

PETTINE LATERALE
PER RASARE
VICINO I BORDI

**FUNZIONE PULISCI BORDI
CON GUIDA DI PRECISIONE**

DATI TECNICI	SPECIFICHE
Potenza e tensione	1200 Watt - 220-240 V - 50Hz
Velocità	3500 min-1
Diametro di taglio	320 mm
Capacità serbatoio	25 litri
Altezza taglio	3 posizioni regolabili: 20 / 35 / 50 mm
Classe protezione	IPX4



Codice Descrizione

KO497 Rasaerba elettrico 1200 W



RASAERBA ELETTRICO 1000W MOTORE BRUSHLESS

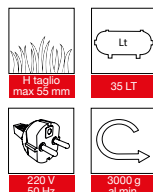
Inner: 1 Pallet: 20

TAGLIO
32 CM

3
ALTEZZE
TAGLIO



DATI TECNICI	SPECIFICHE
Potenza e tensione	1000 Watt - 230 V - 50Hz
Velocità	3000 giri min-1
Diametro di taglio	320 mm
Capacità serbatoio	35 litri
Altezza taglio	3 posizioni regolabili: 25/40/55 mm
Classe protezione	2



Codice Descrizione

KO258PRO Rasaerba a induzione 1000 W
Capacità serbatoio: 25 LT



RASAERBA ELETTRICO 1600W MOTORE BRUSHLESS

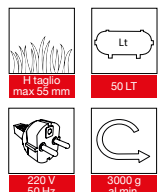
Inner: 1 Pallet: 8

TAGLIO
38 CM

5
ALTEZZE
TAGLIO



DATI TECNICI	SPECIFICHE
Potenza e tensione	1600 Watt - 230 V - 50Hz
Velocità	3000 giri min-1
Diametro di taglio	380 mm
Capacità serbatoio	50 litri
Altezza taglio	5 posizioni regolabili: 25/35/45/55/65 mm
Classe protezione	2



Codice Descrizione

KO259PRO Rasaerba a induzione 1600 W
Capacità serbatoio: 50 litri



TAGLIABORDI ELETTRICO 250W

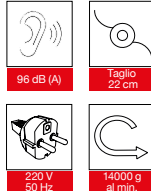
Inner: 4 Master: 12



TAGLIO
22 CM



DATI TECNICI	SPECIFICHE
Potenza e tensione	250 Watt - 230 V - 50Hz
Velocità fissa	14000 giri / min-1
Diametro taglio	220 mm
Rocchetto	Tap&Go 5 mt
Peso	1,3 Kg
Classe protezione	2



Codice	Descrizione	Barcode
KO289	Tagliabordi elettrico 250W - 14000 giri/min-1 Taglio 22cm	8 053340 478796
RIC289	Set 2 pz filo di nylon Tap&Go per tagliabordi elettrico sez. 1.0 mm, L 5 mt	8 054134 476325

TAGLIABORDI ELETTRICO 550W

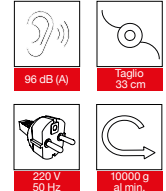
Inner: 4 Master: 12



TAGLIO
30 CM



DATI TECNICI	SPECIFICHE
Potenza e tensione	550 Watt - 230 V - 50Hz
Velocità rotazione	10000 giri / min-1
Diametro taglio	300 mm
Vibrazioni	1,5 (m/s2)
Peso	2,6 kg
Classe protezione	2



Codice	Descrizione	Barcode
KO268EVO	Tagliabordi elettrico telescopico 550 W 10000 giri/min-1 - Taglio 30 cm	8 054134 475748
RIC268EVO	Set 2 pz filo di nylon per tagliabordi elettrico sez. 1.4 mm, L 6 mt	8 054134 476318

SOFFIATORE/ASPIRATORE FOGLIE 3000W

Inner: 4 Master: 12



Soffiaggio
Aspirazione
Triturazione foglie
aspirate rapporto 10:1

DATI TECNICI	SPECIFICHE
Potenza e tensione	3000 Watt - 230 V 50Hz
Velocità	14000 min-1
Triturazione	rapporto 10:1
Capacità	45 litri
Velocità aria	270 km/h
Accessori	con ruote guida
Classe protezione	2



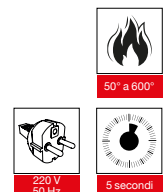
Codice	Descrizione	Barcode
KO270/2	Soffiatore / aspiratore 3000 W - 230 V 50 Hz	8 053340 471643

ECODISERBANTE 2000W

Inner: 4 Master: 12



DATI TECNICI	SPECIFICHE
Potenza e tensione	2000 Watt - 230 V 50Hz
Vel.di scaldamento	5 secondi
Flusso aria	500 lt/min
Capacità	2 temperature
Cavo	H05RN-F 2X1,0 mm2 VDE
Gradi	da 50° a 600°
Accessori	2 punte una fina e una larga
Classe protezione	2



Codice	Descrizione	Barcode
KO202	Ecodecidante 2000W	8 053340 479779



CARIOLA DA GIARDINO 95 LT

Inner: 1
 Pallet: 20



NOVITÀ



CARRIOLA DA GIARDINO 95 LT

Cariola da giardino con grande capacità pari a 95Lt, permette di trasportare importanti quantità di material con un solo viaggio. Molto maneggevole grazie alle ruote in gomma rinforzata.

Codice	Descrizione
KOG095C	Cariola da giardino 95 LT



BAULE MULTIFUNZIONALE DA ESTERNO 280 LT

Inner: 1 Pallet: 28



Codice	Descrizione	
KOG280	Baule multifunzionale da esterno 280 LT - Antracite	
KOG280M	Baule multifunzionale da esterno 280 LT - Marrone	

BAULE MULTIFUNZIONALE DA ESTERNO 280LT

Il Baule Multifunzionale Capacità 280Lt misure L 116cm X P 44cm X H 55cm è la soluzione ideale per lo stoccaggio e una soluzione perfetta per conservare cuscini, coperte, gadget da giardino, piccoli mobili o giocattoli per bambini.

L'anello integrato per il lucchetto ti dà la possibilità di farlo contenuto sicuro all'interno. La costruzione leggera fornisce un'adeguata ventilazione e protezione contro la pioggia. Motivo ispirato alla texture del legno. Capacità 280Ltm misure L 116cm X P 44cm X H 55cm.

BAULE MULTIFUNZIONALE DA ESTERNO 140 LT

Inner: 1 Pallet: 56



Codice	Descrizione	
KOG279	Baule multifunzionale da esterno 140 LT - Antracite	
KOG279M	Baule multifunzionale da esterno 140 LT - Marrone	

BAULE MULTIFUNZIONALE DA ESTERNO 140LT

Il Baule Multifunzionale Capacità 140Lt misure L 59cm X P 44cm X H 55cm è la soluzione ideale per lo stoccaggio e una soluzione perfetta per conservare cuscini, coperte, gadget da giardino, piccoli mobili o giocattoli per bambini.

L'anello integrato per il lucchetto ti dà la possibilità di farlo contenuto sicuro all'interno. La costruzione leggera fornisce un'adeguata ventilazione e protezione contro la pioggia. Motivo ispirato alla texture del legno. Capacità 140Ltm misure L 59cm X P 44cm X H 55cm.

KIT LANCIA A DOCCIA PRO

Inner: 12 Master: 48



KIT 5 PZ



8 GETTI



ABS+PP+TPR

KIT LANCIA A DOCCIA PRO DA 5 PZ COMPOSTO DA:

1 lancia softouch da 8 getti regolabili, composizione della lancia in abs e tpr con controllo interruttore da pollice e il suo innesto da tubo misura 1/2", 1 raccordo softouch 1/2" acquastop, 1 raccordo softouch 1/2" e 1 innesto a rubinetto 1/2-3/4.

Codice Descrizione

KOG013 Kit Lancia a doccia 8 getti - 2 raccordi da 1/2" 1 innesto 3/4" - 1 riduzione 1/2"



KIT LANCIA MONOGETTO PRO

Inner: 12 Master: 48



KIT 5 PZ



BETTO REGOLABILE



ABS+PP+TPR

KIT LANCIA MONOGETTO PRO DA 5 PZ COMPOSTO DA:

1 lancia softouch monogetto regolabile, materiale in abs e tpr, controllo interruttore da pollice, il suo innesto da tubo con misura da 1/2", 1 raccordo softouch 1/2" acquastop, 1 raccordo softouch 1/2" e 1 innesto a rubinetto 1/2-3/4.

Codice Descrizione

KOG014 Lancia monogetto regolabile con innesto incorporato da 1/2" - Innesto rapido da 1/2" - 3/4" - 2 raccordi da 1/2"



KIT LANCIA MONOGETTO PRO

Inner: 12 Master: 48



KIT 5 PZ



KIT LANCIA MONOGETTO PRO DA 5 PZ COMPOSTO DA:

1 lancia monogetto regolabile in abs con il suo innesto da tubo misura da 1/2", 1 raccordo softouch 1/2" acquastop, 1 raccordo softouch 1/2" e 1 innesto a rubinetto 1/2-3/4".

Codice Descrizione

KOG015 Kit lancia monogetto - innesto incorporato da 1/2" 2 raccordi da 1/2" - 1 innesto rapido da 1/2" a 3/4"




RACCORDO 1/2" ACQUA STOP + INNESTO DA 1/2" A 3/4"

Inner: 25 Master: 50



KIT 2 PZ



RACCORDO RAPIDO DA 1/2" ACQUASTOP + INNESTO DA 1/2" A 3/4"

Raccordo Smart-Click per un collegamento rapido e perfetto. Completamente inossidabile perché privo di parti metalliche, Resiste ad una pressione d'acqua elevatissima: fino a 40 BAR, La molla interna è resistente e durevole. Più innesto rapido da 1/2" - 3/4"

Codice Descrizione

KOG010 Raccordo 1/2"+ Innesto



RACCORDO 3/4" ACQUA STOP + INNESTO DA 1/2" A 3/4"

Inner: 25 Master: 50



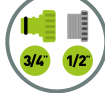
KIT 2 PZ



ABS + TPR + PP



INNESTI



RACCORDO ACQUA STOP



ANTIGELO



RACCORDO 5/8" ACQUA STOP + INNESTO DA 1/2" A 3/4"

Inner: 25 Master: 50




KIT 2 PZ



ABS + TPR + PP



INNESTI



RACCORDO ACQUA STOP



ANTIGELO



RACCORDO RAPIDO DA 3/4" ACQUASTOP + INNESTO DA 1/2" A 3/4"

Raccordo Smart-Click per un collegamento rapido e perfetto. Completamente inossidabile perché privo di parti metalliche. Resiste ad una pressione d'acqua elevatissima: fino a 40 BAR. La molla interna è resistente e durevole. Più innesto rapido da 1/2" - 3/4"

RACCORDO RAPIDO DA 5/8" ACQUASTOP + INNESTO DA 1/2" A 3/4"

Raccordo Smart-Click per un collegamento rapido e perfetto. Completamente inossidabile perché privo di parti metalliche. Resiste ad una pressione d'acqua elevatissima: fino a 40 BAR. La molla interna è resistente e durevole. Più innesto rapido da 1/2" - 3/4"

Codice Descrizione

KOG011 Raccordo 3/4" + Innesto



Codice Descrizione

KOG012 Raccordo 5/8" + Innesto



RACCORDO 1/2" ACQUA STOP + RACCORDO 1/2" + GIUNZIONE 2 VIE

Inner: 25 Master: 50



KIT 3 PZ

GIUNZIONE 2 VIE
UNISCE
2 TUBI



RACCORDO ACQUA STOP



RACCORDO



KIT 2 PEZZI IRRIGATORE A GOCCIA

Inner: 12 Master: 48



2 PZ



RACCORDO RAPIDO DA 1/2" ACQUASTOP + RACCORDO 1/2" + GIUNZIONE 2 VIE

Kit per collegare due tubi, Struttura in ABS+PP+TPR
1 raccordo 1/2" con acquastop, 1 raccordo 1/2" + Congiunzione a 2 vie da 1/2"

KIT 2 PEZZI IRRIGATORE A GOCCIA

Dispositivo di autoirrigazione in PP da bottiglia, per irrigazione di vasi e aiuole. Si adatta universalmente al 98% delle bottiglie e senza perdite. L'irrigazione non viene effettuata dal livello dell'acqua discesa, quindi non c'è bisogno di tagliare la bottiglia o praticare un foro sulla bottiglia. Non sono necessari attrezzi per l'installazione. La velocità di gocciolamento può essere regolata in base alle vostre esigenze tramite la valvola di sfiato sottostante. Materiale ecologico, durevole e resistente.

Codice Descrizione

KOG008 2 raccordi + Innesto



Codice Descrizione

KOG399 KIT 2 PEZZI



LANCIA DOCCIA A 8 GETTI CON MANICO IN ABS, PP E TPR

Inner: 12 Master: 48



**8
GETTI**



ABS + PP



LANCIA CON 8 GETTI A SPRUZZO REGOLABILE

Innesto rapido incluso. Manico rivestimento in plastica ABS, PP e PVC ergonomico, antiscivolo. Misura 1/2"

Codice Descrizione

EM490 8 getti misure 1/2"



LANCIA MONOGETTO REGOLABILE

Inner: 12 Master: 48



GETTO REGOLABILE



LANCIA CON GETTO A SPRUZZO REGOLABILE

Innesto rapido incluso. Manico con rivestimento antiscivolo in ABS, PP e PVC. Misura: 1/2"

Codice Descrizione

EM479 Lancia monogetto regolabile misura 1/2"




LANCIA A 10 GETTI CON PROLUNGA GIREVOLE 180°

Inner: 12 Master: 48



LANCIA
GIREVOLE
180°



**10
GETTI**

LANCIA A 10 GETTI CON PROLUNGA GIREVOLE A 180°

Per annaffiare comodamente anche gli spazi più difficili da raggiungere. Facile anche la scelta fra i diversi 10 tipi di getti d'acqua.

Codice Descrizione

GB559 Lancia con prolunga 16" - Girevole a 10 getti



LANCIA DOCCIA A 10 GETTI CON MANICO IN TPR E BASE IN ACCIAIO

Inner: 12 Master: 48



ABS E TPR



**10
GETTI**



LANCIA DOCCIA A 10 GETTI CON MANICO IN TPR E BASE IN ACCIAIO

Gancio per blocco spruzzo, innesto rapido incluso. Manico con rivestimento in ABS antiscivolo ed ergonomico.

Codice Descrizione

GB558 Lancia 10 getti regolabili



LANCIA DOCCIA A 10 GETTI PRO IN ABS CON MANICO IN TPR

Inner: 12 Master: 48



LANCIA DOCCIA PROFESSIONALE ERGONOMICA 10 GETTI IN ABS E TPR
Con corona rivestita in TPR, dispositivo di blocco per utilizzo prolungato, 175 grammi

Codice	Descrizione
PROGUN001	Lancia doccia PRO 10 getti in ABS e TPR



LANCIA MONOGETTO PRO REGOLABILE IN ABS E TPR

Inner: 12 Master: 48



LANCIA PROFESSIONALE ERGONOMICA MONOGETTO REGOLABILE IN ABS E TPR
Con corona rivestita in TPR, dispositivo di blocco per utilizzo prolungato, 140 grammi

Codice	Descrizione
PROGUN002	Lancia PRO monogetto in ABS e TPR



GIUNZIONE A TRE VIE

Inner: 12 Master: 96



GIUNZIONE A 3 VIE

Collega con un "click" tre tubi e permette di trasformare una singola linea di irrigazione in una doppia linea. Si installa senza usare alcun attrezzo, è sufficiente applicare alle estremità dei tubi tre raccordi automatici e inserire l'elemento di giunzione. Assicura un collegamento stabile e senza perdite.

Codice	Descrizione
EM459	Giunzione a 3 vie



GIUNZIONE A DUE VIE

Inner: 12 Master: 96



GIUNZIONE A 2 VIE

Con questo elemento di giunzione, basta un "click" per unire due tubi, raggiungendo qualsiasi lunghezza desiderata. Si installa senza usare alcun attrezzo, è sufficiente applicare alle estremità dei tubi due raccordi automatici e inserire l'elemento di congiunzione. Assicura un collegamento stabile e senza perdite.

Codice	Descrizione
EM458	Giunzione a 2 vie



RACCORDO 1/2" ACQUA STOP

Inner: 30 Master: 480



RACCORDO 3/4" ACQUA STOP

Inner: 30 Master: 480



RACCORDO RAPIDO DA 1/2"

Raccordo rapido ACQUASTOP con telaio in Polipropilene Vergine e Corpo in ABS vergine. Consente un collegamento facile e comodo all'estremità del tubo. Per rilasciare il raccordo è sufficiente tirare. Il raccordo rapido è indicato per tubi da 12-17 mm (1/2"). Con Funzione Acquastop, Antigelo.

Codice Descrizione

KOG453 Raccordo misura 1/2"



RACCORDO RAPIDO DA 3/4"

Raccordo rapido ACQUASTOP con telaio in Polipropilene Vergine e Corpo in ABS vergine. Consente un collegamento facile e comodo all'estremità del tubo. Per rilasciare il raccordo è sufficiente tirare. Il raccordo rapido è indicato per tubi da 19-25 mm (3/4"). Con Funzione Acquastop, Antigelo.

Codice Descrizione

KOG406 Raccordo misura 3/4"



RACCORDO 5/8" ACQUA STOP

Inner: 30 Master: 480



RACCORDO RAPIDO MULTIPASSO ACQUA STOP

Inner: 12 Master: 96



UNICO



RACCORDO RAPIDO DA 5/8"

Raccordo rapido ACQUASTOP con telaio in Polipropilene Vergine e Corpo in ABS vergine. Consente un collegamento facile e comodo all'estremità del tubo. Per rilasciare il raccordo è sufficiente tirare. Il raccordo rapido è indicato per tubi da 14-19 mm (5/8"). Con Funzione Acquastop, Antigelo.

Codice Descrizione

KOG405 Raccordo misura 5/8"



RACCORDO "UNICO" acqua stop TUTTE LE DIMENSIONI

Un solo raccordo per i tubi dei diametri più diffusi: la superficie gommata con puntini in rilievo garantisce un "grip" perfetto dei polpastrelli anche con le dita bagnate, la molla interna brevettata è resistentissima e inattaccabile all'acqua, perché non è metallica ma è realizzata in materiale plastico ultrarobusto.

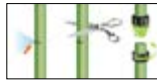
Codice Descrizione

EM454 Raccordo universale



RIPARATORE TUBI DA 1/2"

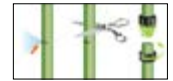
Inner: 20 Master: 200



- SALVA TUBI
- ATTACCO 1/2
12-17 mm
- ABS + PP
- ANTIGELO

RIPARATORE TUBI DA 3/4"

Inner: 20 Master: 200



- SALVA TUBI
- ATTACCO 3/4
19-25 mm
- ABS + PP
- ANTIGELO

RIPARATORE TUBI CON DIAMETRO DI 1/2"

Taglia il tubo nel punto dove c'è perdita e unisci i due pezzi ottenuti con il riparatore.

Codice	Descrizione	Barcode
EM452	Riparatore tubi da 1/2"	8 051191 559756

RIPARATORE TUBI CON DIAMETRO DI 3/4"

Taglia il tubo nel punto dove c'è perdita e unisci i due pezzi ottenuti con il riparatore.

Codice	Descrizione	Barcode
EM451	Riparatore tubi da 3/4"	8 051191 559749

INNESTO RAPIDO DA 1/2" A 3/4"

Inner: 30 Master: 480



- INNESTO RAPIDO
- ATTACCO 1/2
15-21 mm
- INNESTO RIDUZIONE
- ATTACCO 3/4
20-27 mm
- ANTIGELO



INNESTO RAPIDO DA 1" A 3/4"

Inner: 30 Master: 480



- INNESTO RAPIDO
- ATTACCO 1"
26-34 mm
- INNESTO RIDUZIONE
- ATTACCO 3/4
20-27 mm
- ANTIGELO



INNESTO RAPIDO DA 1/2" A 3/4"

Presca a rubinetto adatta per rubinetti filettati 3/4" e riduzione per rubinetti filettati 1/2" in ABS Vergine. Permette di raccordare il tubo al rubinetto. Facile, comoda e senza bisogno di attrezzi, antigelo, guarnizione inclusa.

Codice	Descrizione	Barcode
KOG450	Misura da 3/4" a 1/2"	8 054134 473300

INNESTO RAPIDO DA 1" A 3/4"

Presca a rubinetto adatta per rubinetti filettati 1" e riduzione per rubinetti filettati 3/4" in ABS Vergine. Permette di raccordare il tubo al rubinetto. Facile, comoda e senza bisogno di attrezzi, Antigelo, Guarnizione Inclusa

Codice	Descrizione	Barcode
KOG407	Misura da 1" a 3/4"	8 054134 473317

RUBINETTO A 2 VIE INDIPENDENTI CON 2 INTERRUTTORI ON/OFF

Inner: 12 Master: 48



2
INTERRUPTORI
ON/OFF



RUBINETTO A 2 VIE INDIPENDENTI CON 2 INTERRUTTORI ON/OFF

Utile per il funzionamento di 2 accessori. Non è più necessario cambiare tubo in corrispondenza del rubinetto. Le due uscite sono regolabili indipendentemente l'una dall'altra. Il rubinetto a 2 vie è indicato per rubinetti con attacco filettato da 3/4" e (tramite la riduzione inclusa) adattabile ai rubinetti filettati 1/2", Antigelo.

Codice	Descrizione	Barcode
KOG443	Rubinetto a 2 vie indipendenti con ON/OFF	8 054134 473324

RUBINETTO A 4 VIE

Inner: 12 Master: 48



4
INTERRUPTORI
ON/OFF



RUBINETTO A 4 VIE

Utile per il funzionamento di 4 accessori. In tal modo non è più necessario cambiare tubo in corrispondenza del rubinetto. Le 4 uscite sono regolabili indipendentemente l'una dall'altra. Il rubinetto a 4 vie è indicato per rubinetti con attacco filettato da 1" e (tramite la riduzione inclusa) adattabile ai rubinetti filettati 3/4", Antigelo. Pressione operativa 4 bar.

Codice	Descrizione	Barcode
KOG443L	Rubinetto a 4 vie	8 054134 476530

INNESTO UNIVERSALE

Inner: 20 Master: 200



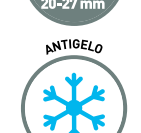
INNESTO UNIVERSALE

Consente di collegare un raccordo anche sui più diffusi rubinetti senza filettatura a vite, con la massima facilità. Assicura un collegamento stabile e senza perdite. Comodo sistema a vite e fascetta in acciaio resistente e inossidabile, a garanzia di una lunga durata.

Codice	Descrizione	Barcode
GBT409	Innesto universale	8 051191 554096

KIT 5 PEZZI

Inner: 12 Master: 48



KIT 5 PEZZI COMPOSTO DA:

1 Lancia Monogetto regolabile (Da forte a Nebulizzato) con impugnatura ergonomica e bloccagetto in ABS e Polipropilene 1 Raccordo rapido ACQUASTOP con telaio in polipropilene vergine e corpo in ABS vergine indicato per tubi da 13 mm (1/2") 1 Raccordo rapido con telaio in polipropilene vergine e corpo in ABS vergine indicato per tubi da 13 mm (1/2") con funzione acquastop, antigelo. 1 Rubinetto adatto per rubinetti filettati 3/4" (26,5 mm) in ABS vergine antigelo. 1 Riduzione per rubinetti filettati 1/2 (21 mm) in ABS vergine antigelo

Codice	Descrizione	Barcode
KOG485	Kit 5 pz. misura 1/2"	8 054134 473362

KIT 5 PEZZI

Inner: 12 Master: 48



KIT 5 PEZZI COMPOSTO DA:

1 Lancia monogetto regolabile con impugnatura ergonomica e bloccagetto in ABS, Polipropilene e Tpr - 1 Raccordo rapido ACQUASTOP con telaio in Polipropilene Vergine e Corpo in ABS vergine indicato per tubi da 13 mm (1/2") con Funzione Acquastop, Antigelo - 1 Raccordo rapido con telaio in Polipropilene Vergine e Corpo in ABS vergine indicato per tubi da 13 mm (1/2") Antigelo - 1 Presa a rubinetto adatta per rubinetti filettati 3/4" (26,5 mm) in ABS Vergine Antigelo - 1 Riduzione per rubinetti filettati 1/2 (21 mm) in ABS Vergine Antigelo.

Codice Descrizione

KOG445 KIT 5 PEZZI



KIT 5 PEZZI

Inner: 12 Master: 48



KIT 5 PEZZI COMPOSTO DA:

Con impugnatura ergonomica e bloccagetto in ABS, Polipropilene e Tpr
 1 Raccordo rapido ACQUASTOP con telaio in Polipropilene Vergine e Corpo in ABS vergine indicato per tubi da 13 mm (1/2") con Funzione Acquastop, Antigelo.
 1 Raccordo rapido con telaio in Polipropilene Vergine e Corpo in ABS vergine indicato per tubi da 13 mm (1/2") con Funzione Acquastop, Antigelo.
 1 Presa a rubinetto adatta per rubinetti filettati 3/4" (26,5 mm) in ABS Vergine Antigelo
 1 Riduzione per rubinetti filettati 1/2 (21 mm) in ABS Vergine Antigelo.

Codice Descrizione

KOG446 KIT 5 PEZZI



KIT 4 PEZZI

Inner: 12 Master: 48



KIT 4 PEZZI COMPOSTO DA:

1 Raccordo rapido ACQUASTOP con telaio in Polipropilene Vergine e Corpo in ABS vergine indicato per tubi da 13 mm (1/2") con Funzione Acquastop, Antigelo.
 1 Raccordo rapido con telaio in Polipropilene Vergine e Corpo in ABS vergine indicato per tubi da 13 mm (1/2") con Funzione Acquastop, Antigelo.
 1 Presa a rubinetto adatta per rubinetti filettati 3/4" (26,5 mm) in ABS Vergine Antigelo
 1 Riduzione per rubinetti filettati 1/2 (21 mm) in ABS Vergine Antigelo.

Codice Descrizione

KOG444 KIT 4 PEZZI



IRRIGATORE ROTANTE 3 BRACCIA

Inner: 12 Master: 24



IRRIGATORE ROTANTE A 3 BRACCIA

Irrigatore rotante con attacco tubo da 1/2" in ABS da puntale a cavalletto oppure con un supporto idoneo. Irrigatore rotante azionato dalla sola forza dell'acqua, subito pronto all'uso, proietta su un'ampia area circolare dei getti d'acqua uniformi e mirati.

Codice Descrizione

EM575 Attacco da 1/2"- 3 braccia rotanti



IRRIGATORE ROTANTE CON BASE

Inner: 12 Master: 24



IRRIGATORE ROTANTE CON BASE E 2 BRACCIA ORIENTABILI A 30°

Irrigatore rotante azionato dalla sola forza dell'acqua, subito pronto all'uso, proietta su un'ampia area circolare dei getti d'acqua uniformi e mirati, grazie agli ugelli orientabili. Realizzato in robusto ABS, si trascina facilmente dove serve, senza danneggiare l'erba. Oltre ad annaffiare, crea piacevoli e decorativi giochi d'acqua.

Codice	Descrizione	Barcode
EM474	Attacco da 1/2" - 2 braccia orientabili 30°	8 051191 559800

PUNTALE PER IRRIGATORE IN ABS

Inner: 20 Master: 80



PUNTALE PER IRRIGATORE IN ABS

Irrigatore statico subito pronto all'uso, garantisce un'irrigazione uniforme, delicata e senza ristagni. Realizzata in robusto materiale plastico. Si pianta nel terreno dove serve e annaffia uniformemente l'area circostante.

Codice	Descrizione	Barcode
GBT410	Puntale in ABS	8 051191 554102

PUNTALE PER IRRIGATORE IN ZINCO

Inner: 20 Master: 80



PUNTALE PER IRRIGATORE IN ZINCO

Irrigatore statico subito pronto all'uso, garantisce un'irrigazione uniforme, delicata e senza ristagni. Realizzata in METALLO ZINCATO. Si pianta nel terreno dove serve e annaffia uniformemente l'area circostante.

Codice	Descrizione	Barcode
GB568	Puntale in zinco	8 054377 965686

IRRIGATORE ROTANTE

Inner: 12 Master: 48



IRRIGATORE ROTANTE

Irrigatore con puntale in ABS girevole da 1/2". Si collega a un tubo flessibile e si inficca nel terreno dove serve, per annaffiare un'area circolare. Si fissa direttamente nella terra con il puntale. Ruota con la pressione dell'acqua.

Codice	Descrizione	Barcode
GBT411	Irrigatore rotante da 1/2" con puntale	8 051191 554119

IRRIGATORE CON PUNTALE

Inner: 12 Master: 48



5
GETTI



IRRIGATORE CON PUNTALE IN PLASTICA CON 5 GETTI CIRCOLARI
Design moderno per questo irrigatore che si collega a un tubo flessibile e si inficca nel terreno dove serve, per annaffiare un'area circolare. Si fissa direttamente nella terra con il puntale

Codice	Descrizione	
EM577	Irrigatore da 1/2" con puntale	

IRRIGATORE A SETTORE DA 1/2 IN PP E BASE ZINCATA

Inner: 12 Master: 48



GETTO MAX 10 MT.
ANTIGELO

IRRIGATORE A SETTORE DA 1/2 IN PP E BASE ZINCATA
Irrigatore a settore da 1/2 con struttura in Polipropilene e regolazione da 0 a 360 gradi, o a settore. Base per innesto nel manto erboso in acciaio zincato con attacco 1/2

Codice	Descrizione	
EM473PRO	Irrigatore a settore da 1/2 in pp e base zincata	

IRRIGATORE GIREVOLE A SETTORE

Inner: 12 Master: 48



IRRIGATORE A SETTORE IN ABS CON ATTACCO TUBO DA 1/2"
Regolazione da 0° a 360° o a settore a seconda dell'esigenza. Da adattare ad un puntale cavalletto o a un supporto adeguato.

Codice	Descrizione	
EM473	Attacco da 1/2"- regolabile da 0° a 360°	

IRRIGATORE GIREVOLE A SETTORE

Inner: 12 Master: 48

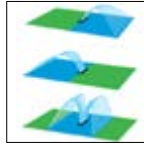
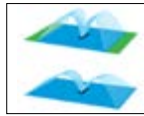


IRRIGATORE GIREVOLE A SETTORE
Irrigatore a settore in acciaio e ottone con attacco tubo da 1/2". Regolazione da 0° a 360° o a settore a seconda dell'esigenza. Da adattare ad un puntale cavalletto o a un supporto adeguato.

Codice	Descrizione	
EM471	Attacco da 1/2"- regolabile da 0° a 360°	

IRRIGATORE OSCILLANTE DA GIARDINO

Inner: 12 Master: 48



IRRIGATORE GIREVOLE A SETTORE

Ideale per ampi spazi verdi (fino a 75 mq) realizzato in ABS particolarmente resistente agli urti e alluminio inalterabile all'acqua. La grande turbina garantisce le migliori prestazioni di irrigazione, utilizzando solo la forza dell'acqua. È possibile scegliere fra 5 diverse aree bagnate, per un'irrigazione su misura e senza sprechi, grazie all'apposito selettore

Codice Descrizione

EM576 Irrigatore oscillante da giardino



IRRIGATORE GIREVOLE CON CAVALLOTTO

Inner: 2 Master: 10



11 mt
GETTO
RADIALE

IRRIGATORE GIREVOLE CON CAVALLOTTO

Irrigatore a settore in ABS con attacco tubo da 1/2". Regolazione da 0° a 360° o a settore a seconda dell'esigenza. Da adattare ad un puntale cavallotto o a un supporto adeguato. Cavallotto con struttura in alluminio e piedi in plastica ABS da fissare a terra se necessario. Manovella per regolare l'altezza del cavallotto in plastica ABS antiscivolo per avere un getto più o meno lungo. Irrigatore a settore girevole in ottone con attacco tubo da 1/2"

Codice Descrizione

EM475 Attacco da 1/2" - regolabile da 0° a 360°.
Getto radiale 11mt, pressione d'esercizio 6 Bar.



IRRIGATORE GIREVOLE CON CAVALLOTTO

Inner: 2 Master: 10



11 mt
GETTO
RADIALE

IRRIGATORE GIREVOLE CON CAVALLOTTO

Irrigatore cavallotto a settore con getto rotante, telescopico professionale. Struttura in acciaio e piedi in ABS con regolazione da 0 a 360 gradi. Pressione del getto 6 Bar, Flusso 13 Lt/Min diametro radiale d'irrigazione massima 11 mt. Gambe rinforzate con diametro 20mm e spessore 0.5 mm. Cilindro diametro 15 mm.

Codice Descrizione

EM471L Attacco da 1/2" - regolabile da 0° a 360°
Getto radiale 11 mt, pressione d'esercizio 6 Bar



NEBULIZZATORE 2000 ML

Inner: 5
 Master: 20



NEBULIZZATORE 2000 ML

Con becco in metallo girevole con funzione apri e chiudi. Pompa per pressione

Codice	Descrizione	Barcode
GBT428	Nebulizzatore in plastica 2000 ml	8 051191 554287

NEBULIZZATORE 1500 ML

Inner: 5
 Master: 20



NEBULIZZATORE 1500 ML

Con becco in metallo girevole con funzione apri e chiudi. Pompa per pressione. Manico Soft touch

Codice	Descrizione	Barcode
EM461	Nebulizzatore da 1500 ml	8 053340 472336

NEBULIZZATORE 500 ML IN ABS

Inner: 10
 Master: 100



NEBULIZZATORE 500 ML

Con becco girevole con funzione apri e chiudi

Codice	Descrizione	Barcode
EM464	Nebulizzatore 500 ml	8 051191 554829

NEBULIZZATORE 1000 ML IN ABS

Inner: 15
 Master: 60



NEBULIZZATORE 1000 ML

Con becco girevole con funzione apri e chiudi

Codice	Descrizione	Barcode
EM464S	Nebulizzatore 1000 ml	8 054134 473379

NEBULIZZATORE 1000 ML IN ABS

Inner: 15 Master: 60



NEBULIZZATORE 1000 ML
Con becco in metallo girevole con funzione apri e chiudi. Pompa per pressione

Codice	Descrizione	Barcode
EM463	Nebulizzatore 1000 ml in ABS con becco in metallo	8 051191 554812

KIT COMPLETO: VAPORIZZATORE NEBULIZZATORE 4 LITRI

Inner: 4 Master: 12



KIT COMPLETO: VaPORIZZATORE NEBULIZZATORE 4 LT
Ideale per disinfestazione con prodotti chimici di orti, giardini, vivai. Ugello regolabile per nebulizzazione o vaporizzazione

Codice	Descrizione	Barcode
GBT429	4 Lt - Lancia 44 cm, tubo: 130 cm	8 051191 554294

KIT COMPLETO: VAPORIZZATORE NEBULIZZATORE 8 LT

Inner: 4 Master: 12



KIT COMPLETO: VAPORIZZATORE NEBULIZZATORE 8 LT
Ideale per disinfestazione con prodotti chimici di orti, giardini, vivai. Ugello regolabile per nebulizzazione o vaporizzazione

Codice	Descrizione	Barcode
GBT429L	8 lt - Lancia: 44 cm - Tubo: 130 cm	8 053340 476099

SPRUZZATORE DA 16 LT

Inner: 4 Master: 12



Codice	Descrizione	Barcode
GBT429XL	Spruzzatore a spalla da 16 Lt Prolunga da 56 cm - tubo 125 cm	8 053340 478840

NEBULIZZATORE PER AMBIENTE

Inner: 6 Master: 24



- 1 Tubo 7,5 mt
- 1 Raccordo tubo rubinetto
- 1 Adattatore per innesto rapido
- 5 Nebulizzatore di linea
- 1 Nebulizzatore terminale
- 4 Clips reggitubo
- 5 Clips fermatubo



NEBULIZZATORE PER AMBIENTE

Per raffrescamento da esterno, diverse lunghezze.
Kit di montaggio incluso nella confezione e ugelli regolabili

Codice Descrizione

GB416 Lunghezza: 7,5 mt - Fino a 5 ugelli



TIMER PER IRRIGAZIONE

Inner: 6 Master: 24



TIMER PER IRRIGAZIONE

Il Timer spegne in modo automatico l'irrigazione del giardino collegato ad esso. Il dispositivo va semplicemente collegato al rubinetto e può essere facilmente utilizzato tramite l'orologio rotante. Funzionamento manuale. La durata dell'irrigazione (15-120 minuti), viene impostata sull'orologio. Al termine del tempo preimpostato, il flusso dell'acqua si arresta automaticamente. Per il funzionamento non è necessaria la batteria.

Codice Descrizione

KOG993 Timer per irrigatore



TIMER PER IRRIGAZIONE PROGRAMMABILE

Inner: 20 Master: 80



TIMER PER IRRIGAZIONE PROGRAMMABILE

Temporizzatore per irrigatori Digitale Programmabile per Sistema di irrigazione. Programmazione semplice e flessibile: Il timer per irrigazione Kombo Garden permette una vasta gamma di tempo di esecuzione e intervalli. Durata irrigazione: da 1 secondo a 300 minuti Intervallo dell'irrigazione: da 1 ora a 15 giorni. Schermo extra large HD da 3". Autospegnimento schermo dopo 30 secondi di inattività. Alimentazione 2 batterie AA (Vita x 6 mesi). Modalità manuale - Modalità Ritarda Pioviggia - Modalità blocco bambini. IP65. Connettore principale in nylon rinforzato. Display smart. Chip riconoscerà la fornitura di poca energia e staccherà il timer prima della morte della batteria. SENSORE DI PIOGGIA.

Codice Descrizione

KOG994 Timer programmabile per irrigazione



TUBO IRRIGAZIONE SPIRALATO

Inner: 12 Master: 120



TUBI IRRIGAZIONE SPIRALATO

Con lancia regolabile ad innesto rapido con 8 getti, non necessita di avvolgitubo, ideale anche per autolavaggio.

Codice	Descrizione	
GBT412	Lunghezza: fino a 7,5 mt	8 051191 554126
EM486	Lunghezza: fino a 15 mt	8 051191 555215

KIT DI IRRIGAZIONE: TUBO 15 MT + 4 ACCESSORI

Inner: 6 Master: 36



143 pz

15mt



KIT DI IRRIGAZIONE: TUBO 15 MT + 4 ACCESSORI

Tubo da 15 mt - 1 lancia getto unico regolabile, 1 raccordo acquastop da 1/2" e 1 raccordo 1/2", più 1 innesto rapido 1/2".

Tutto quello che occorre per l'irrigazione di un giardino.

Codice	Descrizione	
EM465	Kit tubo più 4 pezzi	8 051191 559794

TUBI IRRIGAZIONE 3 STRATI



QUANTITÀ PER PEDANA

GB447/3
99 pz
GB454/2
72 pz
GB452/3
78 pz



TUBI IRRIGAZIONE 3 STRATI

Tubo in pvc per irrigazione e giardinaggio. Anti-alga e anti uv. Dotato di rinforzo retinato in poliestere ad alta tenacità. Robusto, maneggevole e molto resistente alla pressione, è adatto sia ad uso professionale che hobbistico.



Codice	Descrizione	
GB447/3	Tubo retinato 3 strati da 20 mt Passo 1/2"	8 050612 779780
GB454/2	Tubo retinato 3 strati da 20 mt Passo 3/4"	8 050612 779810
GB452/3	Tubo retinato 3 strati da 15 mt Passo 5/8"	8 050612 779803
GB454	Tubo retinato 3 strati da 25 mt Passo 5/8"	8 054377 965563

TUBI IRRIGAZIONE 5 STRATI



QUANTITÀ PER PEDANA

KOG500
99 pz
KOG501
72 pz
KOG502
42 pz

NEW
TUBO PROFESSIONALE



TUBI IRRIGAZIONE 5 STRATI

ANTI TORSIONE MAGLIATO in PVC Plastificato 5 strati, anti alga e anti UV, rinforzo Magliato in Poliestere ad alta tenacità. Adatto per le 4 stagioni, Temperatura d'esercizio +60° / -10°, Pressione d'esercizio 9 Bar, Pressione Rottura 27 Bar. Materiali conformi alla normativa REACH 1907/2006 e RoHS 2002/95/CE e 2011/65/CE. SVHC FREE (<0.1% w/w), 4 Anni di Garanzia al deterioramento standard.

Codice	Descrizione	
KOG500	Tubo retinato 5 strati da 20 mt Passo 1/2"	8 054134 473478
KOG501	Tubo retinato 5 strati da 20 mt Passo 5/8"	8 054134 473485
KOG502	Tubo retinato 5 strati da 25 mt Passo 3/4"	8 054134 478800

CARRELLO AVVOLGITUBO DA GIARDINO

Inner: 2 Master: 8



Capacità:
 Tubo 1/2" capacità 45 mt
 Tubo 5/8" capacità 35 mt
 Tubo 3/4" capacità 30 mt



CARRELLO AVVOLGITUBO REALIZZATO IN SOLIDO ACCIAIO ZINCATO VERNICIATURA ANTI CORROSIONE

Per avere sempre il tubo in ordine dopo averlo usato, dai colori moderni. Il tamburo, i supporti telaio e la manovella sono prodotti in polipropilene di prima scelta. Ruote in ABS Ø 14 cm. Misure: 41x45x72 cm

Codice	Descrizione	Barcode
EM574	Avvolgitubo da terra con manovella	8 054377 965747

AVVOLGITUBO DA TERRA

Inner: 1 Master: 6



Capacità:
 Tubo 1/2" capacità 45 mt
 Tubo 5/8" capacità 35 mt
 Tubo 3/4" capacità 30 mt



AVVOLGITUBO DA TERRA

Struttura in alluminio e avvolgibile in abs. Avvolge tubi da 1/2" da 45 mt o tubi da 5/8" 35 mt. Ruote in ABS Ø 14 cm - Misure: 41x45x30 cm

Codice	Descrizione	Barcode
EM495	Avvolgitubo da terra con manovella	8 051191 559824

CARRELLO AVVOLGITUBO PRO IN ACCIAIO CON TUBO 30 MT

Inner: 1 Master: 1

NOVITA



CARRELLO AVVOLGITUBO PRO IN ACCIAIO CON TUBO 30 MT

Struttura in acciaio e parti in solido polipropilene tecnico stabilizzato agli UV, con manovella e ruote di grandi dimensioni. Comoda manovella per avvolgimento rapido, con guida tubo automatico anti torsione per una miglior distribuzione del carico una volta avvolto il tubo. Lancia con innesto universale, compatibile con la maggior parte degli accessori in commercio. Tubo di uscita da 30mt in PVC, diametro 1/2", tubo di ingresso 2mt diametro 1/2", attacco 3/4". Pressione di esercizio 8/24 bar. Temperatura Operativa: da -5 / a 45 gradi

Codice	Descrizione	Barcode
KOG602	Carrello avvolgitubo pro in acciaio con tubo 30 MT	8 055384 191914

AVVOLGITUBO DA TERRA IN ACCIAIO CON TUBO 15 MT

Inner: 1 Master: 1

NOVITA



AVVOLGITUBO DA TERRA IN ACCIAIO CON TUBO 15 MT

Struttura in acciaio e parti in solido polipropilene tecnico stabilizzato agli UV. Comoda manovella per avvolgimento rapido. Tubo di uscita da 15mt in PVC, diametro 1/2", tubo di ingresso 2mt diametro 1/2", attacco 3/4". Lancia con innesto universale, compatibile con la maggior parte degli accessori in commercio. Pressione di esercizio 8/24 bar. Temperatura Operativa: da -5 / a 45 gradi

Codice	Descrizione	Barcode
KOG603	Avvolgitubo da terra in acciaio con tubo 15 MT	8 055384 191921

AVVOLGITUBO DA MURO 10 MT

Inner: 1 Master: 4

NOVITA



AVVOLGITUBO DA MURO 10 MT

Lunghezza Tubo Irrigazione 10Mt Lunghezza Tubo Collegamento 1Mt Passo Tubo 5/16 Capacità di Rotazione 180° Materiale Tubo PVC Distanza punti di Bloccaggio 1 Mt Materiale Avvolgitubo Polipropilene, Antigelo, Stabilizzato ai raggi UV Accessori inclusi: Innesto a rubinetto Passo 3/4 e lancia d'irrigazione Ergonomica in ABS e PP con getto regolabile Pressione massima d'esercizio 10 Bar Temperatura Operativa: da -5 / a 45 gradi Funzioni speciali: Blocco di sicurezza

Codice Descrizione

KOG600 Avvolgitubo automatico a muro 10 mt



AVVOLGITUBO DA MURO 20 MT AUTOMATICO

Inner: 1 Master: 4



AVVOLGITUBO DA MURO 20 MT

Lunghezza Tubo Irrigazione 20Mt Lunghezza Tubo Collegamento 2Mt Passo Tubo 1/2 Capacità di Rotazione 180° Materiale Tubo PVC Distanza punti di Bloccaggio 0,6 Mt Materiale Avvolgitubo Polipropilene, Antigelo, Stabilizzato ai raggi UV Accessori inclusi: Innesto a rubinetto Passo 3/4 e lancia d'irrigazione Ergonomica in ABS e PP con getto regolabile Pressione massima d'esercizio 12 Bar Temperatura Operativa: da -5 / a 45 gradi

Codice Descrizione

KOG601 Avvolgitubo automatico a muro 20 mt



AVVOLGITUBO DA MURO

Inner: 20 Master: 120



AVVOLGITUBO DA MURO

Avvolgitubo da muro per tubi fino a 25 mt, per un peso massimo di 5 Kg. Struttura in ABS robusta.

Codice Descrizione

EM496 Avvolgitubo da muro in ABS



FASCETTE STRINGITUBO IN ACCIAIO

Inner: 20 Master: 120



FASCETTE STRINGITUBO

in acciaio di dimensioni differenti.

Codice Descrizione

GBT457 Fascette 21/41" mm 3 pezzi



GBT458 Fascette 27/51" mm 3 pezzi



GBT455 Fascette 1" 6 pezzi



GBT454 Fascette 1/2" 6 pezzi



GBT456 Fascette 3/4" 6 pezzi



FASCETTE STRINGITUBO

Inner: 20 Master: 120



**USO
SENZA
CACCIAVITE**

FASCETTE STRINGITUBO

Inner: 20 Master: 60



**USO
SENZA
CACCIAVITE**

FASCETTE STRINGITUBO

In acciaio di dimensioni differenti con maniglie a farfalla per facilitare la chiusura.

Codice	Descrizione	
FE632	Fascette 1" 3 pezzi	
FE633	Fascette 1/2" 3 pezzi	

FASCETTE STRINGITUBO

In acciaio di dimensioni differenti con maniglie a farfalla per facilitare la chiusura.

Codice	Descrizione	
FE634	Fascette 3/4" 3 pezzi	
FE635	Fascette 5/8" 3 pezzi	


KIT 2 PZ POTATURA TAGLIARAMI + POTATURA

Inner: 6 Master: 6



KIT 2 PZ POTATURA TAGLIARAMI + FORBICI DA POTATURA

Kit Potatura composto da Tronchesi Tagliarami misura 38cm, manico antiscivolo in Acciaio, e PVC a doppia iniezione, lama Bypass in acciaio al carbonio #50 Spessore 3.5 mm + Forbici da Potatura 20 Cm, Lama Bypass in in acciaio al carbonio #50 Spessore 2.5 mm, Manico rivestito in PVC

Codice	Descrizione	
KIT443	Kit 2 Pz Potatura Tagliarami + Forbici da Potatura	


KIT 2 PZ POTATURA TAGLIASIEPE + POTATURA

Inner: 6 Master: 6



KIT 2 PZ POTATURA TAGLIASIEPE + FORBICI DA POTATURA

Kit Potatura composto da Forbici per siepi misura 53cm, manico antiscivolo in Acciaio, PP e TPR, lama Bypass in acciaio al carbonio #50 Spessore 4.0 mm + Forbici da Potatura 20 Cm, Lama Bypass in in acciaio al carbonio #50 Spessore 2.5 mm, Manico rivestito in PVC

Codice	Descrizione	
KIT437	Kit 2 Pz Potatura Tagliasiepe + Forbici da Potatura	

TRONCHESI TAGLIARAMI TELESCOPICHE

Inner: 6 Master: 24



TELESCOPICHE
DA 65 A 98 CM
5 POSIZIONI

TRONCHESI TELESCOPICHE + CRICCHETTO

Inner: 6 Master: 24



TELESCOPICHE
DA 70 A 104 CM
5 POSIZIONI

TRONCHESI TAGLIARAMI TELESCOPICHE

Lama 16 cm in Acciaio al Carbonio #50. Manico in Alluminio con rivestimento antiscivolo. Gancio bloccalame. Estensibile da 65 cm a 98 cm

Codice	Descrizione	Barcode
EM444	Tronchese tagliarami telescopiche	8 050612 775065

TRONCHESI TELESCOPICHE CON CRICCHETTO

Lama 20 cm in Acciaio al Carbonio #50. Manico in Alluminio e grip in plastica con rivestimento antiscivolo. Estensibile da 70 cm a 104 cm

Codice	Descrizione	Barcode
EM439	Tronchese tagliarami telescopiche a cricchetto	8 053340 472664

TAGLIA SIEPI

Inner: 6 Master: 24



MANICO IN
ALLUMINIO

TAGLIA SIEPI

Lama 30 cm in Acciaio al Carbonio #50. Manico in Alluminio con rivestimento antiscivolo. Manovella stringilama.

Codice	Descrizione	Barcode
EM437	Taglia siepe ultra leggera	8 051191 554836

TRONCHESI TAGLIARAMI

Inner: 6 Master: 24



MANICO IN
ALLUMINIO

TRONCHESI TAGLIARAMI

Lama 16 cm in Acciaio al Carbonio #50. Manico in Alluminio e grip in plastica con rivestimento antiscivolo. Gancio bloccalame. Misura tot. 68 cm

Codice	Descrizione	Barcode
EM443	Tronchese tagliarami	8 050612 775058

FORBICI DA POTATURA VIGNA

Inner: 12 Master: 48



FORBICI DA VIGNA

Lama in Acciaio al Carbonio #55, rivestito in Teflon Manico in Acciaio al Carbonio #45, rivestimento in PVC antiscivolo, Gancio di sicurezza

Codice Descrizione

EM430 Forbici da vigna



FORBICI DA POTATURA VIGNA

Inner: 6 Master: 60



FORBICI DA VIGNA ACCIAIO

Lama in Acciaio al Carbonio #45, Gancio di sicurezza Manico con rivestimento antiscivolo ed ergonomico. Misura 21 cm

Codice Descrizione

EM431 Forbici da potatura vigna



FORBICI DA POTATURA PROFESSIONALI

Inner: 6 Master: 60



FORBICI DA POTATURA IN ACCIAIO

Lama in Acciaio SKS #55. Rivestimento in Teflon. Gancio di sicurezza. Manico con antiscivolo. Misura 20 cm

Codice Descrizione

EM436 Forbici da potatura



FORBICI DA POTATURA TRADIZIONALI

Inner: 12 Master: 48



FORBICI DA POTATURA

Lama in Acciaio #55. Gancio di sicurezza. Manico con antiscivolo. Misura 21 cm

Codice Descrizione

KOG431 Forbici da potatura vigneto tradizionale 21 cm



FORBICI DA VIGNA

Inner: 6 Master: 60



FORBICI DA VIGNA

Taglio preciso e netto. Misura 21 cm, lama in Acciaio inossidabile #45
Manico antiscivolo rivestimento in ABS+TPR - Gancio di sicurezza

Codice Descrizione

EM434 Forbici da vigna



FORBICI DA GIARDINO

Inner: 6 Master: 60



MANICO IN ALLUMINIO

FORBICI DA GIARDINO

Misura 20 cm, lama in Acciaio al Carbonio #50. Manico antiscivolo rivestimento in ABS+TPR.
Gancio di sicurezza e molla

Codice Descrizione

GBT423 Forbici da giardino



FORBICI DA POTATURA CON CRICCHETTO

Inner: 12 Master: 48



FORBICI DA POTATURA CON CRICCHETTO

Misura 20 cm, lama in Acciaio al Carbonio #55 rivestito in Teflon Manico in Acciaio rivestimento in PVC antiscivolo. Gancio di sicurezza. Molla a pressione

Codice Descrizione

GBT997 Forbici da potatura con cricchetto



SVETTATOIO TELESCOPICO

Inner: 4 Master: 12



SVETTATOIO TELESCOPICO

Con asta allungabile fino a 2,3 Mt, utile per la Svettatura e Potatura di rami e cespugli alti. Con asta telescopica allungabile da 1,2 a 2,3 Mt. Con segaccio tagliarami incluso da 330 mm in Acciaio Temprato. Corda in nylon con manico ergonomico. Struttura in robusto metallo

Codice Descrizione

KOG435 Svettatoio



SEGACCIO CON FODERA

Inner: 12 Master: 120



SEGACCIO DA 460 MM LAMA 30 CM IN ACCIAIO #65
 SPESSORE 1.2 MM a forma piramidale. Coprilama in ABS.
 Manico con rivestimento antiscivolo in PVC. Peso 210gr. TPI: 6,35

Codice Descrizione

GBT418 Segaccio da 460 mm



8 050612 775072

SEGACCIO TAGLIARAMI

Inner: 12 Master: 120



COMPRESSORE / POMPA PER GONFIAGGIO / POMPA PER SGONFIAGGIO / TORCIA LED
 Manico in ABS+TPR antiscivolo ed ergonomico. Lama e controlama in acciaio al carbonio nichelato.
 7 TPI

Codice Descrizione

GBT420 Segaccio ergonomico



8 050612 775096

SEGACCIO TAGLIARAMI RICHIUDBILE

Inner: 12 Master: 48



SEGACCIO TAGLIARAMI DA 400 MM E 250 GR
 Manico in ABS+TPR antiscivolo ed ergonomico con protezione.
 Lama e controlama in acciaio al carbonio nichelato da 17 cm. 7TPI
 Manico richiudibile tramite sgancio a sblocco.

Codice Descrizione

GBT414 Segaccio da 400 mm



8 051191 554140

SEGACCIO TAGLIARAMI RICHIUDBILE

Inner: 12 Master: 48



SEGACCIO TAGLIARAMI DA 400 MM E 250 GR.
 Manico in ABS+TPR antiscivolo ed ergonomico. Lama e controlama in acciaio al carbonio nichelato. 7TPI MANICO RICHIUDBILE tramite sgancio a sblocco.

Codice Descrizione

EM435 Segaccio da 400 mm



8 051191 554799

ZAPPETTA - PALETTA - RASTRELLO IN ACCIAIO AL CARBONIO

Inner: 12 Master: 48

PALETTA - ZAPPETTA IN PP



ZAPPETTA DA GIARDINO IN ACCIAIO AL CARBONIO DA 31 CM
Con manico in ABS+TPR con foro per appesa e rimessaggio

PALETTA DA GIARDINO IN ACCIAIO AL CARBONIO DA 34 CM
Con manico in ABS+TPR con foro per appesa e rimessaggio

RASTRELLO DA GIARDINO IN ACCIAIO AL CARBONIO 41 CM
Con manico antiscivolo in PVC + polipropilene, 9 denti

PALETTA DA GIARDINO IN PP DA 29 CM
Paletta da giardino in Resistente Polipropilene , con scala centimetrata

ZAPPETTA DA GIARDINO DOPPIO USO IN PP DA 29 CM
Zappetta da giardino doppio uso in Resistente Polipropilene

Codice	Descrizione	
EM432	Zappetta in acciaio al carbonio da 31 cm	8 051191 554775
EM433	Paletta in acciaio al carbonio da 34 cm	8 051191 554782
KOG432	Rastrello in acciaio al carbonio da 41 cm	8 054134 473393

Codice	Descrizione	
KOGP433	Paletta da giardino in PP da 29 cm Inner: 10 - Master 100	5 905197 283692
KOGP432	Zappetta da giardino doppio uso in PP da 29 cm Inner: 10 - Master 40	5 905197 283715

ZAPPA DA GIARDINO

Inner: 12 Master: 48

ZAPPETTA QUADRO BIDENTE CANNA CONICA 120CM

Inner: 12 Master: 48



75 CM



ZAPPA DA GIARDINO IN ACCIAIO AL CARBONIO 75 CM
Con manico in legno. Sezione manico 24 mm

ZAPPETTA QUADRO BIDENTE CANNA CONICA 120 CM
Zappetta cuore bidente canna conica con manico in legno grado A cm 120
Diametro 28 mm, 300 Grammi

Codice	Descrizione	
KO781L	Zappa da 75 cm	8 053340 472305

Codice	Descrizione	
KO784	Zappetta quadro bidente canna conica	8 054134 479418

ZAPPA DA ORTO A LAMA IN ACCIAIO FORGIATO

Inner: 4 Master: 12



NOVITA

ZAPPA DA ORTO A LAMA

Costruita in acciaio ferroviario forgiato. Peso: 2lbs (900gr). Dimensione lama: 181 x 182mm

Codice	Descrizione	Barcode
KO787	Zappa da orto a lama in acciaio forgiato	8 055384 192089

ZAPPA DA ORTO TRIANGOLARE IN ACCIAIO FORGIATO

Inner: 4 Master: 12



NOVITA

ZAPPA DA ORTO TRIANGOLARE

Costruita in acciaio ferroviario forgiato. Peso: 2lbs (900gr). Dimensione lama: 181 x 182mm

Codice	Descrizione	Barcode
KO788	Zappa da orto triangolare in acciaio forgiato	8 055384 192096

ZAPPETTA DA ORTO

Inner: 6 Master: 18



NOVITA

ZAPPETTA DA ORTO E GIARDINO CON DUE DENTI E LAMA

Occhio tondo e costruita in acciaio ferroviario forgiato. Peso: 500gr. Dimensione: 265 x 80mm

ZAPPETTA DA ORTO E GIARDINO CON PUNTA E LAMA

Occhio tondo e costruita in acciaio ferroviario forgiato. Peso: 550gr. Dimensione: 260 x 60mm

Codice	Descrizione	Barcode
KO789A	Zappetta da orto e giardino due denti e lama	8 055384 192102
KO789B	Zappetta da orto e giardino punta e lama	8 055384 192119

MANICO IN LEGNO DI FAGGIO

Inner: 6 Master: 12



NOVITA

KO790A - KO790B

LUNGHEZZA MANICO 130 CM

Ø MANICO 42 / 35 MM

KO790C

LUNGHEZZA MANICO 120 CM

Ø MANICO 30 MM

MANICO IN LEGNO DI FAGGIO DISPONIBILI IN TRE MISURE

Lunghezza 120 cm, Ø 30 mm - Lunghezza 130 cm, Ø 35 mm - Lunghezza 130 cm, Ø 42 mm

Codice	Descrizione	Barcode
KO790C	Ø 30 mm - Manico in faggio - Lunghezza 120 cm	8 055384 192140
KO790B	Ø 35 mm - Manico in faggio - Lunghezza 130 cm	8 055384 192133
KO790A	Ø 42 mm - Manico in faggio - Lunghezza 130 cm	8 055384 192126

PALA DA GIARDINO

Inner: 12 Master: 48



86 CM

PALA DA GIARDINO IN ACCIAIO AL CARBONIO 86 CM
Con manico in legno.

Codice	Descrizione	Barcode
KO780L	Pala da giardino 86 cm	8 053340 472299

MINI PALA/VANGA PORTATILE

Inner: 12 Master: 48



75 CM

MINI PALA CON FUNZIONE VANGA DA GIARDINO

Pala in Acciaio MN50 con bordo. Realizzata con asta in legno di MOGANO super resistente con un diametro di 37 mm. Impugnatura ergonomica a D rivestita in ABS. Misura totale 75 cm

Codice	Descrizione	Barcode
KO782	Mini pala da giardino 75 cm	8 053340 476013

MINI PALA/VANGA PORTATILE

Inner: 12 Master: 48



107 CM

MINI PALA CON FUNZIONE VANGA DA GIARDINO

Pala in Acciaio MN50 con bordo. Realizzata con asta in legno di MOGANO super resistente con un diametro di 37 mm. Impugnatura ergonomica a D rivestita in ABS+TRP antiscivolo per lavori prolungati. Misura Totale 107 cm.

Codice	Descrizione	Barcode
KO782L	Mini Pala/Vanga da giardino da 107 cm	8 053340 476020

VANGA 150 CM PRO

Inner: 12 Master: 48



150 CM


VANGA PRO 150 CM

Acciaio con punta rinforzata testa in acciaio MN50 bicolore nero e silver, lunghezza testa 30 cm, manico in mogano 120cm e Diametro 37 mm

Codice	Descrizione	Barcode
KO782XL	Vanga Professionale 150cm Acciaio	8 054134 474512

FORCA 150 CM PRO

Inner: 12 Master: 48



150 CM



FORCA PER VANGARE 4 DENTI PRO 150 CM

In acciaio testa in acciaio forgiato blu, lunghezza testa 27cm, manico in mogano L. 120 cm e diametro 37 mm, 4 denti con finitura triangolare

Codice Descrizione

K0783 Forca per Vangare 4 Denti 150cm Acciaio



RASCHIATORE MULTISUPERFICIE CON MANICO IN LEGNO

Inner: 5 Master: 50



RASCHIATORE MULTISUPERFICIE CON MANICO IN LEGNO

Raschiatore multisuperficie in acciaio al manganese, leggero e resistente. Multisuperficie, può essere usato per eliminare erba e muschi da pavimentazioni cementizie, lapidee o altro materiale, per rimuovere intonaci o altro. Larghezza lama 26cm, altezza lama 10cm, altezza totale raschiatore 20cm. Lunghezza manico in legno 120cm.

Codice Descrizione

K0786 Raschiatore multisuperficie con manico in legno



RASTRELLO CON MANICO

Inner: 12 Master: 48



75 CM



RASTRELLO CON TESTA IN ACCIAIO AL CARBONIO 75 CM

Con manico in legno

Codice Descrizione

K0779L Rastrello 75 cm



SCOPA PER PRATO SINTETICO CON MANICO TELESCOPICO

Inner: 1 Master: 10



SCOPA PER PRATO SINTETICO CON MANICO TELESCOPICO

Larghezza 45Cm. Manico Telescopico salvaspazio in acciaio verniciato estensibile fino a lunghezza totale 130cm. Setole in Nylon PA 1,3mm, lunghe 3,5cm. Impugnatura ergonomica. Ideale per pulire, pettinare e ripristinare l'aspetto originale del prato sintetico. Rimuove muschio, foglie e dritti, tonifica e solleva il ciuffo d'erba e non lo danneggia.

Codice Descrizione

PRATOCLEAN001 Scopa prato sintetico con manico telescopico



MINI RASTRELLO IN PP 14 DENTI

Inner: 10
 Master: 50




RASTRELLO DA GIARDINO IN POLIPROPILENE RIGIDO
Resistente alla flessione, con attacco conico. Diametro foro da 2 cm. Rastrello da 14 denti. Dimensione: 20x19x3 cm. Manico non incluso

Codice	Descrizione	Barcode
GBT417	Rastrello da 14 denti	8 051191 554171

RASTRELLO IN PP 20 DENTI

Inner: 6
 Master: 24



RASTRELLO DA GIARDINO IN POLIPROPILENE RIGIDO
Resistente alla flessione, con attacco conico. Diametro foro da 2 cm. Rastrello da 20 denti. Dimensione: 44x39x3 cm. Manico non incluso. Attacco conico da 2 cm.

Codice	Descrizione	Barcode
GBT426S	Rastrello da 20 denti	8 054134 473386

RASTRELLO RETRATTILE A MORSETTI

Inner: 6
 Master: 50



RASTRELLO CROMATO, DA GIARDINO RETRATTILE
Attacco a morsetti da 36x36cm, 22 denti. Diametro 2.5 cm. Manico non incluso.

Codice	Descrizione	Barcode
GBT415	Rastrello a morsetto	8 051191 554157

RASTRELLO RETRATTILE CONICO

Inner: 6
 Master: 50



RASTRELLO CROMATO, DA GIARDINO RETRATTILE DA 36X36 CM - 22 DENTI
Diametro 2.5 cm Attacco conico con foro per viti. Manico non incluso.

Codice	Descrizione	Barcode
GBT441	Rastrello conico	8 051191 554416

RASTRELLO CON MANICO TELESCOPICO

Inner: 4 Master: 12

MANICO TELESCOPICO 880 A 1630 mm

RASTRELLO RETRATTILE


GBT416



MANICO FISSO 1630 mm

RASTRELLO RETRATTILE

GBT459



RASTRELLO DA GIARDINO

Acciaio al carbonio #45 munito di 15 denti. Lunghezza totale 1630 mm. Rastrello retrattile tramite leva rinforzata in ABS. Maniglia nera in ABS ergonomica. Ideale per lavori prolungati. Testa 15 denti dimensione estesa 600 mm x 430 mm.

Codice Descrizione

GBT416 Rastrello da giardino manico telescopico



GBT459 Rastrello da giardino manico fisso



KIT 2 BOBINE DA 50 MT DI FILO FERRO

Inner: 12 Master: 48



KIT 2 BOBINE DA 50 MT DI FILO DI FERRO RIVESTITO IN PVC

Ideale per piante. Diametro filo da 0,7 mm

Codice Descrizione

GBT541 Filo per piante. Bobine da 50 mt



FIL DI FERRO RIVESTITO IN PVC

Inner: 12 Master: 48



FIL DI FERRO DA GIARDINO ZINCATO

Con rivestimento in PVC da 12 mt. Spessore del filo 1 mm, spessore filo plastificato 2 mm. Peso 125 gr

Codice Descrizione

GBT436 Zincato plastificato da 12 mt



FIL DI FERRO

Inner: 12 Master: 48



FIL DI FERRO DA GIARDINO ZINCATO DA 30 MT

Spessore del filo 0,78 mm. Peso 110 gr

Codice Descrizione

GBT435 Zincato da 30 mt



FILO DI FERRO CON TAGLIERINA 40 MT

Inner: 35 Master: 70

**40 MT
+TAGLIERINA**



16 - 40 MT FILO DI FERRO ZINCATO PLASTIFICATO PE
Borsa di plastica con taglierina in Acciaio. Spessore filo: S. nudo: 0,4 mm - S. rivestito: 0,7 mm

Codice	Descrizione	Barcode
GBT291/16	Filo di ferro 40 mt + Taglierino	8 051191 558629

FILO PER PIANTE 16 MT

Inner: 24 Master: 96



FILO IN ACCIAIO RIVESTITO IN GOMMA 8MT
Filo in acciaio rivestito in TPR Ideale nel giardinaggio come stringipiante. Misure: 2 mm x 16 mt

Codice	Descrizione	Barcode
GBT434	Filo per piante da 16 mt	8 051191 554348

120 FASCETTE IN NYLON DA 20 CM

Inner: 24 Master: 96



FASCETTE DA GIARDINO IN NYLON (ACCIAIO RIVESTITO IN POLIETILENE)
Dalla lunghezza di 20 cm. Nella confezione 120 pezzi.

Codice	Descrizione	Barcode
GBT437	Fascette da giardino in nylon 120 pz	8 051191 554379

FASCETTE AUTOBLOCCANTI

Inner: 6 Master: 12



KO358G
KO359G



KO358V
KO359V

FASCETTE STRINGITUBO IN ACCIAIO DI DIMENSIONI DIFFERENTI

Codice	Descrizione	Barcode
KO358G	36 Fascette autobloccanti da 180 mm	8 054134 474147
KO358V	36 Fascette autobloccanti da 180 mm	8 054134 474154
KO359G	36 Fascette autobloccanti da 280 mm	8 054134 474185
KO359V	36 Fascette autobloccanti da 280 mm	8 054134 474192

**TELO PER RACCOLTA OLIVE
ANTISPINA 4 X 6 MT**

Inner: 1
 Master: 2



**MISURA:
400 x 600 CM**

TELO PER RACCOLTA OLIVE ANTISPINA 4 X 6 MT

In puro HDPE 100% vergine da 85 gsm. Materiale stabilizzato agli UV. Trama anti spina, con occhielli in acciaio zincato e rinforzi perimetrali. Taglio centrale per posizionamento facilitato. Colore verde scuro (olive drab). Dimensione 400 x 600 cm.

Codice Descrizione

KOG810 Telo per raccolta olive antispina 4 x 6 mt



**TELO PER RACCOLTA OLIVE
ANTISPINA 4 X 8 MT**

Inner: 1
 Master: 2



**MISURA:
400 x 800 CM**

TELO PER RACCOLTA OLIVE ANTISPINA 4 X 8 MT

In puro HDPE 100% vergine da 85 gsm. Materiale stabilizzato agli UV. Trama anti spina, con occhielli in acciaio zincato e rinforzi perimetrali. Taglio centrale per posizionamento facilitato. Colore verde scuro (olive drab). Dimensione 400 x 800 cm.

Codice Descrizione

KOG811 Telo per raccolta olive antispina 4 x 8 mt



**TELO PER RACCOLTA OLIVE
ANTISPINA 5 X 10 MT**

Inner: 1
 Master: 2



**MISURA:
500 x 1000 CM**

TELO PER RACCOLTA OLIVE ANTISPINA 5 X 10 MT

In puro HDPE 100% vergine da 85 gsm. Materiale stabilizzato agli UV. Trama anti spina, con occhielli in acciaio zincato e rinforzi perimetrali. Taglio centrale per posizionamento facilitato. Colore verde scuro (olive drab). Dimensione 500 x 1000 cm.

Codice Descrizione

KOG812 Telo per raccolta olive antispina 5 x 10 mt



**RASTRELLO PER RACCOLTA OLIVE
IN PP 9 DENTI**

Inner: 10
 Master: 50



RASTRELLO PER RACCOLTA OLIVE IN PP 9 DENTI

Rastrello per raccolta olive in PP 9 denti, resistente alla flessione. Lunghezza 14cm, attacco conico per eventuale asta

Codice Descrizione

GBT419 Rastrello per raccolta olive in PP 9 denti



TRALICCIO ESTENSIBILE

Inner: 12 Master: 48




TRALICCIO IN LEGNO PER GIARDINO ESTENSIBILE

Ideale per piante arrampicanti da fissare a muro, e orti.

Codice	Descrizione	
EM460	Traliccio estensibile fino 2 mt x 32 cm	
EM460L	Traliccio estensibile fino 2,2 mt x 60 cm	
EM460XL	Traliccio estensibile fino 2,45 mt 90 cm	

TELO ANTIERBACCE PRO PACCIAMATURA 100 GR/M

Inner: 6 Master: 24



TELO ANTIERBACCE PRO PACCIAMATURA 100GR/M

Prodotto con polipropilene 100% vergine, peso 100 g/m, colore nero; indicato per giardini, aiuole, scarpate, vialetti, perfetto anche nell'orto; ostacola lo sviluppo delle erbe infestanti senza l'impiego di diserbanti e antiparassitari. Mantiene costante il livello di umidità e riduce la frequenza di irrigazione; riduce gli sbalzi termici, protegge il suolo dall'erosione e dal compattamento della pioggia, lasciando il terreno soffice; favorisce la crescita delle radici e il benessere della pianta; evita che frutti ed ortaggi si sporchino a contatto con il terreno. Stabilizzato ai raggi UV, mantiene colore e caratteristiche nel tempo. Molto resistente, non si deforma, non si lacera ed è calpestabile. Dimensione del prodotto aperto 1,50 x 5 m

Codice	Descrizione	
KOG004	Telo antierbacce PRO pacciamatura 1.5x5 mt 100 gr/m	
KOG005	Telo Antierbacce Pro Pacciamatura 1.5x10 mt 100Gr/M	

TELI IN TESSUTO NON TESSUTO

Inner: 12 Master: 24



TELO E CAPPUCCIO PER LA PROTEZIONE DELLE PIANTE IN TNT 17G/20G MQ

Specifico per limoni, olive e magnolie con filo di chiusura stabile ai raggi UV, impermeabile all'aria e all'acqua. Ideale contro il gelo

Codice	Descrizione	
KO237	1 cappuccio 2,5 x 0,7 mt	
KO236	5 cappucci 0,8 x 0,75 mt	
KO234	1 telo 2,4 x 2 mt	

TELI COPRITUTTO CON ANELLI RINFORZATI



TELO COPRITUTTO IN PE (POLIETILENE). ANIMA INTERNA IN HDPE

Polietilene ad alta densità, laminato sui 2 lati interno ed esterno in LDPE. Polietilene a bassa densità. Occhielli in alluminio distanti 1 mt uno dall'altro, 4 Angoli elettrosaldati e rinforzati con corda. Disponibili in due Densità: 70 Gr/Mt solo per EM240, mentre tutti gli altri articoli hanno densità 90Gr/Mt.

Codice	Descrizione	
EM240	2x3 mt, 70 gr /mt Inner 25 - Master 50	
EM242	3x4mt, 90gr/mt Inner 15 - Master 30	
EM243	4x5mt, 90gr/mt Inner 15 - Master 30	

TELO DI COPERTURA PER BARBECUE TONDO

Inner: 5 Master: 20



CORDINO PERIMETRALE DI RITENZIONE

TELO DI COPERTURA UNIVERSALE PER BARBECUE TONDO

Realizzato in PEVA, resistente ed idrorepellente. Con cordino perimetrale di ritenzione. Dimensioni: diametro 50 cm, h75 cm. Densità 100gsm

Codice Descrizione

GBT557 Telo di copertura per barbecue tondo



TELO DI COPERTURA PER BARBECUE

Inner: 5 Master: 20



CORDINO PERIMETRALE DI RITENZIONE

TELO DI COPERTURA UNIVERSALE PER BARBECUE

Realizzato in PEVA, resistente ed idrorepellente. Con cordino perimetrale di ritenzione. Dimensioni: 130x75xh90 cm. Densità 100gsm

Codice Descrizione

GBT556 Telo di copertura per barbecue



TELO DI COPERTURA UNIVERSALE PER OMBRELLONE

Inner: 5 Master: 20



CORDINO PERIMETRALE DI RITENZIONE

TELO DI COPERTURA UNIVERSALE PER OMBRELLONE

Realizzato in PEVA, resistente ed idrorepellente. Dimensione universale, si adatta facilmente a tutte le grandezze, copre senza problemi ombrelloni fino a 400 x 400cm. Con cordino perimetrale di ritenzione. Dimensioni: diametro 55 cm, h220 cm. Densità 100gsm

Codice Descrizione

GBT559 Telo di copertura per ombrellone



TELO DI COPERTURA PER TAVOLO DA ESTERNO

Inner: 5 Master: 20



CORDINO PERIMETRALE DI RITENZIONE

TELO DI COPERTURA PER TAVOLO DA ESTERNO IN LEGNO, FERRO E PLASTICA

Realizzato in PEVA, resistente ed idrorepellente. Con cordino perimetrale di ritenzione. Densità 100gsm. Disponibile in due dimensioni: 150x130xh80 cm - 200x120xh80 cm

Codice Descrizione

GBT558 Telo di copertura 150x130xh80 cm



GBT558XL Telo di copertura 200x120xh80 cm



SERRA DI PICCOLE DIMENSIONI

Inner: 1 Master: 4



SERRA DI PICCOLE DIMENSIONI

Fornisce alle piante un'elevata quantità di luce solare. Proteggere da influenze ambientali dannose. Spessore PVC 9my - 120gr/mt. Diametro tubi struttura 16mm con spessore 3 mm

Codice	Descrizione	Barcode
KOG001	Serra piccola ideale per terrazze e piccoli giardini: 69x49 - H. 126 cm	8 053340 479106

SERRA DI MEDIE DIMENSIONI

Inner: 1 Master: 4



SERRA DI MEDIE DIMENSIONI

Fornisce alle piante un'elevata quantità di luce solare. Proteggere da influenze ambientali dannose. Spessore PVC 9my-120gr/mt - Diametro tubi struttura 16mm con spessore 3 mm

Codice	Descrizione	Barcode
KOG002	Serra media ideale per terrazze e piccoli giardini: 69x49 - H. 158 cm	8 053340 479113

VELA QUADRATA POLIURETANO

Inner: 4 Master: 16



FINITURA IN POLIURETANO LUCIDA



VELA OMBREGGIANTE PRO

Quadrata 180 gr in poliestere, laminata in poliuretano 180 gr/mq, occhioli a D lin inox, cordino in PE tot 1.5mt, protezione UV 95%. Colore Ecrù - Misure 3,6x3,6 mt - 3x3 mt

Codice	Descrizione	Barcode
KOG558	Ombreggiante PRO 3x3 mt - 180 gr	8 054134 476707
KOG560	Ombreggiante PRO 3,6x3,6 mt - 180 gr	8 054134 476721

VELA QUADRATA POLIURETANO

Inner: 4 Master: 16



FINITURA IN POLIURETANO LUCIDA



VELA OMBREGGIANTE PRO

Quadrata 180 gr in poliestere, laminata in poliuretano 180 gr/mq, occhioli a D in inox, cordino in PE tot 1.5 mt, protezione UV 95%. Colore Bianco. Misure 3x3 mt - 3,6x3,6 mt

Codice	Descrizione	Barcode
KOG559	Ombreggiante PRO 3x3 mt - 180 gr	8 054134 476714
KOG561	Ombreggiante PRO 3,6x3,6 mt - 180 gr	8 054134 476738

VELA TRIANGOLARE IN HDPE

Inner: 6 Master: 18



VELA OMBREGGIANTE TRIANGOLARE

In HDPE (Polietilene ad alta densità) 180 gr/mq, occhioli A D in inox, cordini in PE tot 1.5Mt, protezione UV 90%. Colore Ecrù. Misure: 3,6x3,6x3,6 mt - 5x5x5 mt

Codice	Descrizione	
KOG550	Vela 3,6x3,6x3,6 mt	
KOG552	Vela 5x5x5 mt	

VELA TRIANGOLARE IN HDPE

Inner: 6 Master: 18




VELA OMBREGGIANTE TRIANGOLARE

In HDPE (Polietilene ad alta densità) 180 gr/mq, occhioli A D in inox, cordino in PE tot 1.5 mt, protezione UV 90%. Colore Bianco. Misura: 3,6x3,6x3,6 mt - 5x5x5 mt

Codice	Descrizione	
KOG551	Vela 3,6x3,6x3,6 mt	
KOG553	Vela 5x5x5 mt	

VELA QUADRATA IN HDPE

Inner: 4 Master: 16



VELA OMBREGGIANTE QUADRATA

In HDPE (Polietilene ad alta densità) 180 gr/mq, occhioli A D in inox, cordino in PE tot 1.5 mt, protezione UV 90%. Colore Ecrù. Misura: 3x3 mt - 3,6x3,6 mt

Codice	Descrizione	
KOG554	Telo quadrato 3X3 MT	
KOG556	Telo quadrato 3,6X3,6 MT	

VELA QUADRATA IN HDPE

Inner: 4 Master: 16

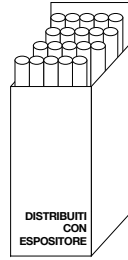


VELA OMBREGGIANTE QUADRATA

In HDPE (Polietilene ad alta densità) 180 gr/mq, occhioli A D in inox, cordino in PE tot 1.5 mt, protezione UV 90%. Colore bianco. Misure: 3x3 mt - 3,6x3,6 mt

Codice	Descrizione	
KOG555	Telo quadrato 3x3 mt	
KOG557	Telo quadrato 3,6x3,6 mt	

ROTOLO VERDE 1X5 MT

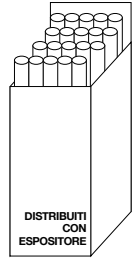


DISTRIBUITI CON ESPOSITORE



ESPOSITORE CON 20 PZ

ROTOLO ANTRACITE 1X5 MT



DISTRIBUITI CON ESPOSITORE



ESPOSITORE CON 20 PZ

ROTOLO 1X5 MT SCHERMATURA OMBREGGIANTE DECORATIVA

Colore Verde 180 gr/mt. Tessuto ombreggiante in piattina di HDPE (Polietilene VERGINE ad alta densità) con Asole di fissaggio. Capacità schermante del 90% Stabilizzato raggi UV, Resistenza ai raggi UV: 300 Kly +/- 10% Resistenza alla temperatura: -40/+80°C Permeabilità al vento: ~10% Resistenza alla trazione: ~ 450-500 N / 5 cm Resistenza allo strappo: ~ 150 N In espositore da 20 rotoli 29x36x104 cm

Codice Descrizione

KOG995 Rotolo 1x5 mt



8 054 134 473232

ROTOLO 1X5 MT SCHERMATURA OMBREGGIANTE DECORATIVA

Colore Grigio Antracite 180 Grammi/Metro. Tessuto ombreggiante in piattina di HDPE (Polietilene VERGINE ad alta densità) con Asole di fissaggio Capacità schermante del 90% Stabilizzato raggi UV, Resistenza ai raggi UV: 300 Kly +/- 10% Resistenza alla temperatura: -40/+80°C Permeabilità al vento: ~10% Resistenza alla trazione: ~ 450-500 N / 5 cm Resistenza allo strappo: ~ 150 N In espositore da 20 rotoli 29x36x104 cm

Codice Descrizione

KOG996 Rotolo 1x5 mt



8 054 134 473249

GANCI ED ELASTICI FISSAGGIO

Inner: 20 Master: 80



x50 pz

x4 pz



GANCI ED ELASTICI DI FISSAGGIO PER ROTOLO SCHERMATURA

Utili per fissare l'ombreggiante tramite le sue asole senza tirare il tessuto e portarlo a rottura. Da fissare ogni 25/30 cm

Codice Descrizione

KOG997 Set 50 pz ganci



8 054 134 473256


KOG998 Set 4 pz elastici



8 054 134 473263

RETE ELETTRISALDATA

Inner: 4 Master: 6



Dimensione: 16mm

ZINCATO



RETE TRIPLICE TORSIONE ZINCATA, DIAMETRO FILO 0,55MM

Dimensioni maglia 16mm, lunghezza rotolo 10mt, altezza rotolo 1mt

Codice Descrizione

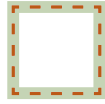

KOG808 10 mt altezza 100 cm



8 054 134 476691


RETE ELETTROSALDATA

Inner: 20 Master: 80



Dimensione:
12,5X12,5 mm

Rivestito in
PVC




RETE ELETTROSALDATA IN FILO ZINCATO RICOPERTO IN PVC
Diametro filo 1 mm, Dimensioni maglia: 12,5 mm x 12,5 mm

Codice	Descrizione	Barcode
KOG800	Rotolo 5 mt altezza 60cm	8 054134 476615
KOG801	Rotolo 5 mt altezza 100cm	8 054134 476622

RETE ELETTROSALDATA

Inner: 20 Master: 80



Dimensione:
12,5X12,5 mm

ZINCATO

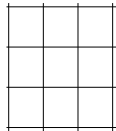


RETE ELETTROSALDATA IN FILO ZINCATO RICOPERTO IN PVC
Diametro filo 1.0mm, dimensioni maglia 12,5mm x 12,5mm

Codice	Descrizione	Barcode
KOG806	Rotolo 5 mt altezza 60 cm	8 054134 476677
KOG807	Rotolo 5mt altezza 100 cm	8 054134 476684

RETE ELETTROSALDATA

Inner: 4 Master: 6



Dimensione:
75X63 mm

Rivestito in
PVC
RETE ELETTROSALDATA

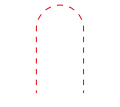
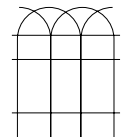


RETE METALLICA PLASTIFICATA MULTIUSO, DIAMETRO FILO 2.2 MM
Dimensioni maglia 75 mm x 63 mm

Codice	Descrizione	Barcode
KOG802	10mt altezza 100cm	8 054134 476639
KOG803	10mt altezza 150cm	8 054134 476646

RETE ELETTROSALDATA

Inner: 4 Master: 6



Dimensione:
135X85 mm

Rivestito in
PVC



RETE BORDURA DECORATIVA PLASTIFICATA PER AIUOLE
Diametro filo 1,9mm, spessore finito 3,0mm, maglia circa 135x85mm

Codice	Descrizione	Barcode
KOG804	10mt altezza 40cm	8 054134 476653
KOG805	10mt altezza 65cm	8 054134 476660

INDICE PER CODICE


PAG.	CODICE	EAN	PAG.	CODICE	EAN	PAG.	CODICE	EAN	PAG.	CODICE	EAN	PAG.	CODICE	EAN
17	BLK003	8054134475809	68	CB695	8055384192874	91	K0404	8053340478017	106	K0135	8053340474194	121	RUT005	8054134477667
18	BLK007	8054134475847	68	CB605PRO	8055384192881	91	K0400	8053340472558	106	GBT314S	8053340473791	121	K0254	8050612778769
19	BLK001	8054134475786	68	RIC289	8054134476325	91	K0401	8053340472565	106	GBT314	8053340473784	121	FE285	8051191558254
20	BLK002	8054134475793	68	RIC286EVO	8054134476318	92	K0402	8053340472572	107	BUSKIT	8054134472343	121	EM280	8054377966812
21	BLK004	8054134475816	69	RIC271	8054134477001	92	EM285	8054134474877	107	BUSKITPRO	8054134472532	122	EM281	8054377966829
22	BLK006	8054134475830	69	RIC271S	8054134478367	92	K0403	8053340472589	107	EM307	8050612777342	122	K0250	8050612778749
23	BLK005	8054134475823	69	RIC271MINI	8054134478442	92	FE846	8051191558469	107	EM307L	8053340479087	122	K0243	8050612778394
24	BLK008	8054134475854	69	RIC271MINIBOC	8054134478466	93	GBT234	8051191552344	107	GBT614L	8053340471490	122	FL32607	8050612777335
25	BLK009	8054134475861	69	RIC271MINITUBO	8054134478459	93	EM279	8051191554270	107	GBT614	8050612777281	123	K0358B	8054134474130
25	BLK010	8054134475878	69	K0269PROF1	8054134478366	93	K0222XL	8054134478326	108	GBT615	8053340473210	123	K0359B	8054134474178
25	BLK011	8054134475885	69	K0269PROF2	8054134478374	93	K0405	8053340479816	108	GBT615L	8053340473227	123	K0360B	8054134474215
25	BLK012	8054134475892	69	K0271F1	8054134478381	94	K0405S	8054134474683	108	GBT615XL	8053340479915	123	K0361B	8054134474239
30	KOP777	8054134479654	69	K0271F2	8054134478398	94	EM283	8050612779634	108	GBT615XXL	8053340479922	123	K0362B	8054134474253
31	KOP001	8053340479533	69	RIC828	8054134479821	94	KOP007R	8054134476127	108	K0196	8053340472947	123	K0363B	8054134474277
32	KOP002	8053340479540	69	K0290/RFS	8053340478024	94	EM278	8051191554713	108	K0197	8053340472954	123	K0364B	8054134474291
33	KOP003	8053340479557	69	K0605PR0R1	8054134478268	94	K0403/R	8053340476006	108	K0195	8053340472930	123	K0358N	8054134474123
34	KOP010L	8054134474611	69	K0605PR0R2	8054134478275	95	GB080	8054377966737	108	GBT850	8051191558506	123	K0359N	8054134474161
35	KOP004	8053340479564	71	KIT3000	8054134476752	95	GB080XL	8050612778707	109	GBT848	8051191558483	123	K0360N	8054134474208
36	KOP008L	8054134474321	71	KIT832	8054134471795	95	GB081	8050612778608	109	FE636	8054377966362	123	K0361N	8054134474222
37	KOP008	8053340479601	71	KIT6010L	8054134472990	95	GB081XL	8050612778714	109	FE838A	8050612779520	123	K0362N	8054134474246
38	KOP009	8053340479618	71	KIT500	8054134471382	95	GB082	8054377966444	109	FE838B	8050612779537	123	K0363N	8054134474260
39	KOP011L	8054134475205	72	KOPV02	8054134473119	95	GB082XL	8050612778721	109	FE838C	8050612779544	123	K0364N	8054134474284
40	KOP011	8053340479632	72	KOPV01	8054134473102	95	GB084	8054377966881	109	GBT291/9	8051191558742	123	K0358V	8054134474154
41	KOP006	8053340479588	72	K0504	8053340472541	95	GB084XL	8050612778738	110	RIC830	8054134477438	123	K0359V	8054134474192
42	KOP013	8053340479656	72	K0505	8053340473524	96	FE639	8054377966393	110	K0239	8050612778356	123	K0362V	8054134474147
43	KOP005	8053340479571	73	K0500	8053340472503	96	FE641	8054377966416	110	K0265	8050612779032	123	K0358G	8054134474185
44	KOP007	8053340479595	73	K0501	8053340472510	96	FE640	8054377966409	110	K0266	8050612779049	124	K0367	8054134475946
44	KOP007R	8054134476127	73	K0502	8053340472527	96	FE642	8054377966423	110	K0267	8050612779056	124	K0366	8054134475939
45	KOP012	8053340479649	73	K0503	8053340472534	97	EM305	8054377966751	110	K0240	8050612778363	124	K0365	8054134475922
46	KOP014	8054134478886	73	K0506	8053340473531	97	EM305L	8054134472624	111	K0153	8053340473845	124	K0M112	8053340475696
47	KOP028	8055384191273	74	K0280	8050612779131	97	GB102	8054377966768	111	K0154	8053340473852	125	K0M015	8053340474996
48	KOP014	8053340479663	74	K0281	8050612779148	97	GB101	8050612779858	111	K0155	8053340473869	125	K0M016	8053340475009
49	KOP018	8053340479700	74	K0279	8050612779735	97	FE129	8051191551293	111	K0150	8053340473814	125	K0M016L	8054134475359
49	KOP019	8053340479717	74	K0282	8050612779155	98	FE130	8053340473944	111	K0151	8053340473821	125	K0M016XL	8054134475366
50	KOP021	8054134472587	75	K0282L	8053340473241	98	FE128	8053340473876	111	K0152	8053340473838	125	K0M244/CS	8055384192933
50	KOP022	8054134472594	75	K0286	8053340471841	98	FE128L	8053340473883	111	K0140	8054134473966	125	K0M244/LC	8055384192409
50	KOP022L	8054134479210	75	K0212	8053340479809	98	K0160	8053340473159	111	K0141	8054134473973	125	K0M244/CM	8055384192416
50	KOP020	8053340479724	75	K0211	8053340479793	98	K0161	8053340473906	111	K0142	8054134473980	125	K0M244/LM	8055384192423
55	K0832	8050612778622	76	K0210	8053340479786	98	K0162	8053340473913	111	K0143	8054134473987	125	K0M244/C	8053340476976
55	K0833	8050612779759	76	K0285L	8054134470910	98	GBT308	8051191553082	111	K0144	8054134474007	125	K0M244/L	8053340476990
55	K0837	8053340470907	76	K0285M	8053340478109	99	GBT307	8053340473203	111	K0145	8054134474017	125	K0M247/C	8055384192430
55	K0829	8053340473623	76	K0285S	8054134470903	99	GBT307R	8054134477469	112	FE939	8055384191693	125	K0M247/O	8055384192447
56	KIT833	8054134475229	76	K0327	8054134470880	99	GBT309	8050612777373	112	FE941S	8050612779528	125	K0M247/L1	8055384192454
56	FE604EVO	8054134475687	76	K0327A	8053340472152	99	GB080S	8050612777298	112	FE941	8051191559411	125	K0M247/L2	8055384192461
56	FE604	8054377966041	76	K0327B	8054134470787	99	K0199	8053340472978	112	FE941L	8054134475274	125	K0M244	8053340476945
56	FE604XL	8053340471865	77	K0283	8050612779162	100	EM340	8054377966706	112	FE941XL	8054134475304	125	K0M244/2	8053340476952
57	K0598	8055384190894	77	K0284	8050612779179	100	EM341	8054377966713	112	FE940L	8054134475267	125	K0M244/3	8053340476969
57	K0600	8050612778646	77	FE328B	8053340472428	100	EM342	8054377966720	112	FE940	8051191559450	125	K0M246	8053340477102
57	K0599	8053340473630	77	FE328C	8053340472435	100	EM346	8050612779377	112	FE940L	8054134475267	125	K0M246/2	8053340477096
57	K0600XL	8053340472824	77	FE328A	8053340472145	100	K0251	8050612778677	112	FE940XL	8054134475281	125	K0M051	8053340476938
58	K0600XXL	8054134474680	78	FE595	8053340473661	100	K0251/2	8050612778950	112	FE943	8053340473005	125	K0M068	8053340477136
58	HAM600	8055384191143	78	FE597	8053340473865	100	EM340PRO	8054134477476	112	FE942	8051191559428	125	K0M069	8053340477123
58	K0830	8050612778660	78	FE599	8053340473708	100	EM342PRO	8054134477483	112	FE942S	8054134475311	126	K0M248	8055384192478
58	K0828	8053340478468	78	FE596	8053340473678	100	FE836	8051191558360	113	K0252	8050612778684	126	K0M249	8055384192485
59	K0601	8050612778639	78	FE598	8053340473692	101	EM346PRO	8055384191419	113	FE945	8054134475342	126	K0M250	8055384192492
59	K0601PRO	8055384191280	78	FE600	8053340473715	101	EM346L	8053340472992	113	K0701	8053340474327	126	K0A006	8054134477544
59	K0601XL	8053340479748	78	FE627	8054377966270	101	K0188	8054134474888	113	K0702	8053340474223	126	K0A007	8054134477551
59	K0601XXL	8054134478701	78	FE626	8054377966263	102	K0198	8053340472961	113	K0703	8053340472621	126	K0A008	8054134477568
60	K0604P	8054134478718	78	FE625	8054377966256	102	SPAN007	8055384191426	113	K0704	8053340474228	126	K0M009S	8055384192508
60	K0826	8053340479762	78	FE558	8053340470134	102	KIT10U	8054134472747	113	K0705	8053340474755	126	K0M009	8053340474934
60	K0603	8050612779766	78	FE558A	8053340470004	103	FE643/S	8053340475726	113	K0706	8053340474262	126	K0M011	8053340477157
60	K0604	8053340471148	78	FE559	8053340470143	103	FE643/C	8053340475719	113	K0707	8053340474721	126	K0A003	8054134477573
61	K0602	8050612778653	78	FE559A	8053340470943	103	FE643	8054377966340	113	K0708	8053340474286	126	K0A004	8054134477520
61	K0602L	8053340479755	79	K0255	8050612778936	103	K0067	8053340470712	113	K0709	8053340474293	126	K0A005	8054134477537
61	K0602XS	8054134478749	79	KIT627	8054134475250	103	K0068	8053340470196	113	K0710	8053340474309	127	K0M005	8055384192515
61	K0602XSR	8054134476745	79	KIT626	8055384191334	103	K0069	8053340470202	113	K0711	8053340474316	127	K0M006	8053340474903
61	K0602XL	8053340472831	79	FE629L	8054134475236	103	K0070	8053340472019	113	K0712	8053340472312	127	K0M007	8053340474910
61	K0602XL/R	8053340476105	79	FE629XL	8054134475243	103	K0071	8053340470226	1					

PAG. CODICE	EAN	PAG. CODICE	EAN	PAG. CODICE	EAN	PAG. CODICE	EAN	PAG. CODICE	EAN
129 KOM119X	8054134479807	145 RU0102	8054134477414	163 GBT864	8050612779995	207 KOG013	8053340479328	231 KO780L	8053340472299
129 KOM102	8054134475397	145 RU0103	8054134477421	164 GBT598	8051191555987	207 KOG014	8053340479991	231 KO782	8053340476013
129 KOM101	8054134475380	145 RU0007	8054134477261	164 GB550/2	8054377960506	207 KOG015	8053340478734	231 KO782L	8053340476020
129 KOM103	8054134475403	145 RU0008	8054134477278	164 GBT597	8051191555970	207 KOG010	8053340478741	231 KO782XL	8054134474512
129 KOM104	8054134475410	145 RU0009	8054134477285	164 GBT291LG	8054134476226	208 KOG011	8053340478758	232 KO783	8054134474529
129 KOM105	8054134475427	145 RU0010	8054134477292	164 GBT291LN	8054134476233	208 KOG012	8053340478765	232 KO779L	8054134473423
129 KOM106	8054134475434	145 RU0011	8054134477308	164 NC591	8051191555918	208 KOG008	8053340478772	232 PRATOCLEAN001	8055384190054
129 KOM107	8054134475441	145 RU0012	8054134477315	167 BS001	8055384190948	208 KOG399	8054134473292	233 GBT417	8051191555471
129 KOM108	8054134475458	146 RU0001	8054134477209	167 BS008	8055384191020	209 EM490	8051191559725	233 GBT426S	8054134473386
129 KOM109	8054134475465	146 RU0002	8054134477216	167 BS003	8055384190955	209 EM479	8051191559732	233 GBT415	8051191555471
130 KOM110	8054134475472	146 RU0003	8054134477223	167 BS004	8055384190962	209 GB559	8054377965594	233 GBT441	8051191555416
130 KOM111	8054134475489	146 RU0004	8054134477230	168 BS009	8055384191037	209 GB558	8054377965587	234 GBT416	8051191555416
130 KOM113	8054134475496	146 RU0005	8054134477247	168 BS005	8055384190979	210 PROGUN001	8054134478411	234 GBT459	8050612775102
130 KOM114	8054134475502	146 RU0006	8054134477254	168 BS010	8055384191044	210 PROGUN002	8054134478428	234 GBT541	8054377965419
130 KOM115	8054134475519	146 RU0019	8054134477384	168 BS011	8055384191051	210 EM459	8053340473296	234 GBT436	8051191554362
130 KOM117	8054134475533	146 RU0020	8054134477391	169 BS006	8055384190986	210 EM458	8053340473289	234 GBT435	8051191554365
130 KOM118	8054134475540	146 RU0016	8054134477353	169 BS006A	8055384190993	211 KOG453	8054134473287	235 GBT291/16	8051191558629
130 KOM1017A	8055384192591	146 RU0017	8054134477360	169 BS007	8055384191006	211 KOG406	8054134473290	235 GBT434	8051191554348
130 KOM1017B	8055384192607	146 RU0018	8054134477377	169 BS007XL	8055384191013	211 KOG405	8054134473294	235 GBT437	8051191554379
130 KOM1017C	8055384192614	146 RU0013	8054134477322	170 BS012R	8055384191068	211 EM454	8053340473272	235 KO358G	8054134474174
130 KOM1017D	8055384192621	146 RU0014	8054134477339	170 BS012C	8055384191075	212 EM452	8051191559732	235 KO358V	8054134474154
130 KOM200	8053340475047	146 RU0015	8054134477346	170 BS012A	8055384191082	212 EM451	8051191559749	235 KO359G	8054134474185
131 KO227	8050612777670	146 GBT238	8051191552822	170 BS012G	8055384191099	212 KOG450	8054134473300	235 KO359V	8054134474192
131 KO228	8050612777687	147 KO238	8050612778141	170 BS013R	8055384191105	212 KOG407	8054134473317	236 KOG810	8055384191938
131 KO288L	8055384192638	147 KOX10	8053340472404	170 BS013C	8055384191112	213 KOG443	8054134473323	236 KOG811	8055384191945
131 KO231	8050612778080	147 KOX3	8055384191817	170 BS013A	8055384191129	213 KOG443L	8054134476530	236 KOG812	8055384191952
131 FE647S	8054134478862	147 GBT330	8051191553309	170 BS013G	8055384191136	213 GBT409	8051191554096	236 GBT419	8055384191969
131 FE647	8054377966478	147 KO332	8054134472389	175 SCOP000	8055384190662	213 KOG485	8054134473262	237 EM460	8051191554085
131 FE648	8054377966485	148 KOX11	8053340472411	175 SCOP000R1	8055384192652	214 KOG445	8054134473348	237 EM460L	8054134474499
131 FE663	8054377966638	148 KO241	8050612778370	176 SCOP001	8054134476031	214 KOG446	8054134473355	237 KOG604	8055384192967
131 KO232E	8053340472923	148 KOX11L	8054134472556	176 SCOP001R1	8055384192669	214 KOG444	8054134473331	237 KOG005	8053340479274
132 KO232	8050612777359	148 KO346	8050612777431	178 SCOP002	8054134476028	214 EM475	8051191559800	237 KO237	8050612778134
132 KO232A	8053340472886	149 GBT273	8051191552733	178 SCOP002R1	8055384192676	215 EM747	8051191554102	237 KO236	8050612778127
132 KO232B	8053340472937	149 GBT124	8051191552740	178 SCOP007	8054134476004	215 GB568	8054377965688	237 KO234	8050612778103
132 KO232D	8053340472916	149 GBT275	8053340476075	178 SCOP007R1	8055384192683	215 GBT411	8051191554119	237 EM240	8053340475740
132 KO232C	8053340472909	149 GBT568	8051191555680	178 SCOP007R2	8055384192690	216 EM577	8054377965778	237 EM243	8053340475764
133 TPR232	8055384191822	149 GBT568/2	8050612779339	179 SCOP023	8055384190825	216 EM473PR0	8054134478435	237 EM243	8053340475771
133 TPR232A	8055384191839	149 GBT569	8051191555697	179 SCOP023R1	8055384192706	216 EM473	8051191559750	238 GBT557	8055384192171
133 TPR232B	8055384191846	149 GBT569/2	8050612779322	179 SCOP023R2	8055384192713	216 EM471	8054377965679	238 GBT558	8055384192164
133 TPR232C	8055384191853	149 KO248	8050612778455	179 SCOP023R3	8055384192720	217 EM576	8054377965720	238 GBT559	8055384192157
133 TPR232D	8055384191860	149 KO248ORO	8054134475618	180 SCOP003	8054134476035	217 EM475	8051191559787	238 GBT558	8055384192188
134 KO232F	8053340473807	149 KO248ARG	8054134475625	180 SCOP003R1	8055384192737	217 EM471L	8053340473555	238 GBT558XL	8055384192195
134 KO249S	8050612777311	150 KO226	8054134475762	180 SCOP003R2	8055384192744	218 GBT428	8051191554287	239 KOG001	8053340479106
134 KO249	8050612778462	150 KO330	8053340472312	180 SCOP003R3	8055384192751	218 EM461	8053340472326	239 KOG002	8053340479113
134 VIS001	8054134472464	150 KO331	8053340472329	181 SCOP004	8054134476024	218 EM464	8051191554292	239 KOG003	8054134477671
135 KO745	8050612777250	150 K0226S	8054134475779	181 SCOP004R1	8055384192778	218 EM464S	8054134473379	239 KOG559	8054134476712
135 KO745N	8053340476556	150 KO229	8050612777694	181 SCOP004R2	8055384192785	219 EM463	8051191554812	239 KOG559	8054134476714
135 KO746	8053340475979	150 KO242	8050612778387	181 SCOP004R3	8055384192782	219 GBT429	8051191554299	240 KOG561	8054134476738
135 KO744	8050612777243	151 KO901	8050612778844	182 SCOP005	8054134476059	219 GBT429L	8053340476099	240 KOG561	8054134473850
136 FE664	8050612777625	151 KO902	8050612778851	182 SCOP005R1	8055384192709	219 GBT429XL	8053340478840	240 KOG562	8054134473874
136 FE662	8054377966621	151 KO904/2	8050612771661	182 SCOP005R2	8055384192805	220 GB416	8053340471094	240 KOG561	8054134473867
136 FE665	8050612772460	151 KOX23	8053340478925	183 SCOP006	8054134476065	220 KOG993	8054134476547	240 KOG563	8054134473881
136 KO772	8050612779742	152 KOX24	8054134475656	183 SCOP006R1	8055384192812	220 KOG994	8054134476567	240 KOG564	8054134473888
138 GBT215	8051191552153	152 KOX24	8054134477093	183 SCOP006R2	8055384192829	221 GBT412	8051191554126	240 KOG565	8054134473911
138 PAINT001	8055384192065	152 CRIC001	8054134479364	184 SCOP008	8055384190924	221 EM486	8051191555215	240 KOG565	8054134473904
138 PAINT002	8055384192072	152 KOX25S	8054134473255	184 SCOP008R1	8055384192836	221 EM465	8051191559794	240 KOG565	8054134473928
138 PAINTKIT	8055384192058	153 FE631	8054377966317	184 SCOP008R2	8055384192843	221 GB447/3	8050612779780	241 KOG997	8054134473232
138 RULKIT	8054134479340	153 GBT41	8054134478086	185 SCOP009	8054134476257	221 GB454/2	8050612779810	241 KOG996	8054134473249
139 FE649M	8050612778486	153 GBT49	8054377966298	186 SCOP010	8055384190931	221 GB452/3	8050612779803	241 KOG997	8054134473256
139 FE649A	8050612778493	153 GBT749	8051191556298	187 NYL001	8054134476769	221 GB454	8054377965563	241 KOG998	8054134473263
139 FE649P	8053340473951	154 GBT745	8054377966915	187 NYL002	8054134476776	221 KOG500	8054134473478	241 KOG808	8054134476691
139 FE650M	8050612778516	154 GBT746	8051191559399	187 NYL003	8054134476783	221 KOG501	8054134476790	242 KOG801	8054134476677
139 FE650A	8050612778523	154 GBT750	8054377966939	187 NYL004	8054134476790	222 EM574	8054377965747	242 KOG806	8054134476677
139 FE650P	8053340473968	154 RP003	8054134470125	187 NYL005	8054134476806	222 EM495	8051191559824	242 KOG807	8054134476684
139 FE651M	8050612778547	154 RP004	8054134470132	187 NYL006	8054134476813	222 KOG602	8055384191914	242 KOG802	8054134476639
139 FE651A	8050612778554	155 FE630	8054377966300	187 NYL007	8054134476820	222 KOG603	8055384191921	242 KOG803	8054134476646
139 FE651P	8053340473975	155 KO842PRO	8054134475663	187 NYL008	8054134476837	223 KOG600	8054134476592	242 KOG804	8054134476653
139 FE652M	8050612778578	155 GBT260	8051191552603	187 NYL009	8054134476844	223 KOG601	8054134476608	242 KOG805	8054134476660
139 FE652A	8050612778585	155 GBT261	8051191552610	187 NYL010	8054134476851	223 EM496	8051191554881		
139 FE652P	8053340473982	155 GBT263	8053340474156	187 NYL011	8054134476868	223 GBT457	8051191554578		
140 FE657M	8050612779513	155 KO350	8050612778820	187 NYL012	8054134476875	223 GBT458	8051191554584		
140 FE657A	8050612779490	155 GBT262	8050612778059	187 NYL90	8054134478404	223 GBT459	8051191554591		
140 FE657P	8053340473999	156 KO246	8050612778424	190 ULTRASAW	8053340478376	223 GBT455	8051191554546		
140 FE653	8054377966539	156 GBT422XL	8053340477737	190 ULTRASAWASTA	8055384190122	224 FE633	8054377966331		
140 FE653/2	8050612779711	156 GBT282XL	8053340477744	191 KOP023	8054134476264	224 FE634	8054377966348		
140 FE653/XL	8050612779469	156 EM291/46	8054377966836	192 KOP024	8054134476271	224 FE635	8054377966355		
140 FE654	8054377966546	156 GBT442	8053340474101	193 KOP015	8053340479670	224 KIT443	8055384190788		
140 FE654/XL	8050612779476	156 GBT421	8051191554218	194 KOP027	8054134479814	224 KIT437	8055384190771		
140 FE667A	8053340474002	156							

SHOWROOM



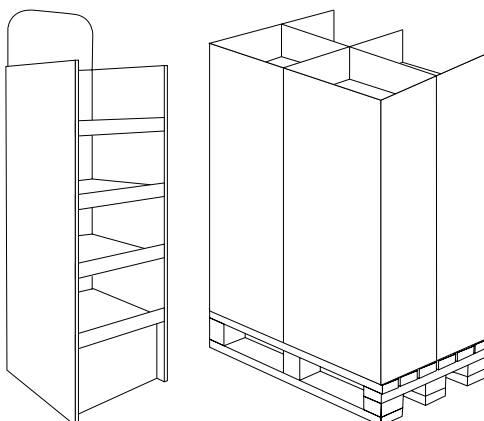






Espositore ES010

ESPOSITORI NON PRECARICATI



DATI TECNICI:

Espositore in cartone microtriplo ultraresistente ideale per prodotti con un peso elevato come elettrodomestici o plafoniere.

Preferibile per articoli in scatola.

DIMENSIONI:

Misure aperto: 60x40x158 cm

Misure chiuso: 60x40x133 cm

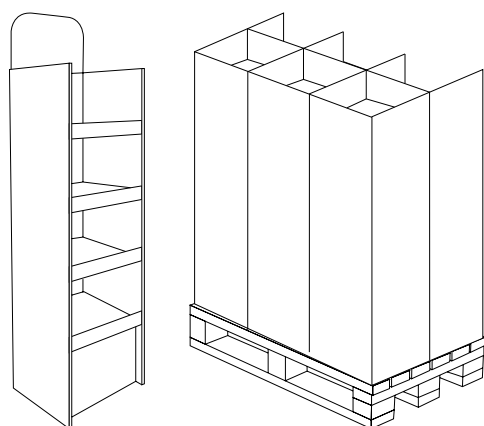
TRASPORTO:

4 unità per EPAL

L'espositore viaggia con merce in scorta.

Espositore ES013

ESPOSITORI NON PRECARICATI



DATI TECNICI:

Espositore in cartone microtriplo ultraresistente ideale per prodotti con un peso elevato come elettrodomestici o plafoniere.

Preferibile per articoli in scatola.

DIMENSIONI:

Misure aperto: 40x40x158 cm

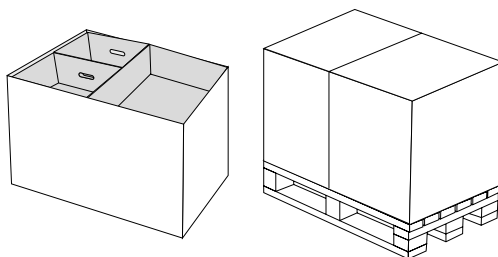
Misure chiuso: 40x40x133 cm

TRASPORTO:

6 unità per EPAL

L'espositore viaggia con merce in scorta.

Espositore ES005



DATI TECNICI:

Espositore in cartone pensato per ottimizzare gli spazi. Chiusura ottimizzata, montaggio semplice e veloce. 4 Cassetti più 4 cassetti scorta posizionati sulla base pronti per essere estratti per il riassortimento del palbox in vendita.

DIMENSIONI:

Misure: 80x60x80 cm

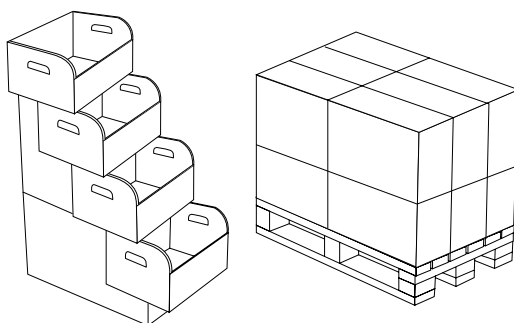
Misure chiuso: 80x60x80 cm

TRASPORTO:

6 unità per EPAL

L'espositore può viaggiare precaricato oppure con merce in scorta.

Espositore ES007



DATI TECNICI:

Espositore Mini in cartone microtriplo pensato per ottimizzare gli spazi. Chiusura ottimizzata, montaggio semplice e veloce. 4 Cassetti a scaletta, suddivisi in 4 scomparti ognuno per aumentare la varianza degli articoli.

DIMENSIONI:

Misure: 80x60x80 cm

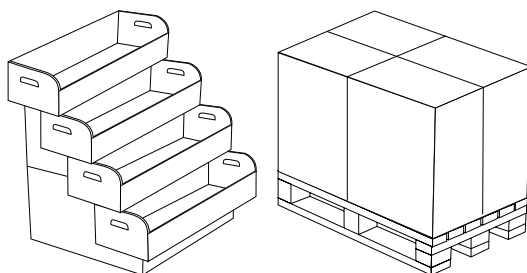
Misure chiuso: 80x60x80 cm

TRASPORTO:

12 unità per EPAL

L'espositore può viaggiare precaricato oppure con merce in scorta.

Espositore ES008



DATI TECNICI:

Espositore in cartone microtriplo pensato per ottimizzare gli spazi. Chiusura ottimizzata, montaggio semplice e veloce. 4 Cassetti a scaletta, suddivisi in 6 scomparti ognuno per aumentare la varianza degli articoli.

DIMENSIONI:

Misure aperto: 114x91x78 cm
Misure chiuso: 52x80x 60 cm

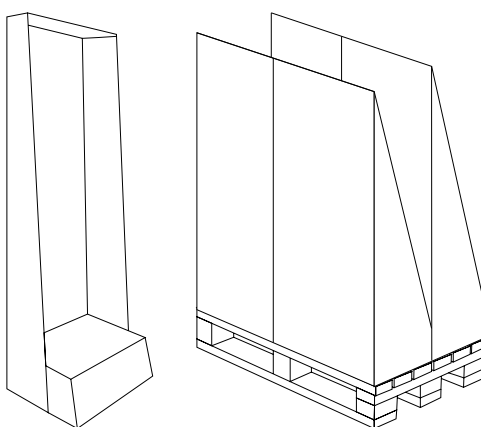
TRASPORTO:

8 unità per EPAL

L'espositore viaggia precaricato.

Espositore ES011

ESPOSITORI NON PRECARICATI



DATI TECNICI:

Espositore in cartone ultrasistente con griglia forata progettata per ganci in plastica o metallo.

Ideale per prodotti in scatola o blister con foro, suggerito per mini esposizioni durevoli.

DIMENSIONI:

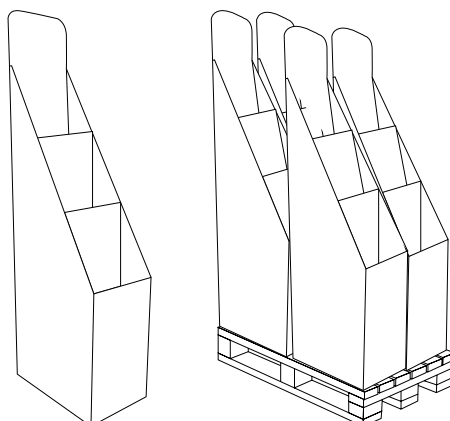
Misure aperto: 58x43x159 cm
Misure chiuso: 58x43x159 cm

TRASPORTO:

4 unità per EPAL

L'espositore viaggia con merce in scorta.

Espositore ES009



DATI TECNICI:

Espositore in cartone microtriplo ultrasistente con divisori interni.

Ideale per prodotti di illuminazione tubolare.

DIMENSIONI:

Misure aperto: 35x58x150 cm

TRASPORTO:

4 unità per EPAL

L'espositore viaggia con merce in scorta.

Espositore ES006



DATI TECNICI:

Espositore in metallo preforato per ganci. Ideale per qualsiasi prodotto che necessita di visibilità.

Durevole nel tempo.

DIMENSIONI:

Misure: 140x75 cm

TRASPORTO:

2/4 unità per EPAL

Espositore ES003



DATI TECNICI:

Espositore in metallo preforato per ganci. Ideale per qualsiasi prodotto che necessita di visibilità. Durevole nel tempo. Ideale per batterie.

Disponibile sia da terra che da banco.

DIMENSIONI:

Misure: 140x30 cm

TRASPORTO:

4 unità per EPAL

Espositore ES004



DATI TECNICI:

Espositore in metallo preforato per ganci. Ideale per banco date le sue piccole dimensioni.

DIMENSIONI:

Misure: 40x30 cm

TRASPORTO:

max 30 unità per EPAL

Espositore ES015

**ESPOSITORI
NON PRECARICATI**



DATI TECNICI:

Espositore in cartone di alta qualità.

DIMENSIONI:

Misure aperto: 60x40x150 cm

Misure chiuso: 60x40x150 cm

TRASPORTO:

8 unità per EPAL

L'espositore viaggia con merce in scorta.

Espositore ES019

**ESPOSITORI
NON PRECARICATI**



DATI TECNICI:

Espositore in cartone di alta qualità.

DIMENSIONI:

Misure aperto: 57,5x37,5x130 cm

TRASPORTO:

4 unità per EPAL

L'espositore viaggia con merce in scorta.

Espositore ES018



DATI TECNICI:

Espositore in cartone di alta qualità.

DIMENSIONI:

Misure aperto: 59x39x160 cm

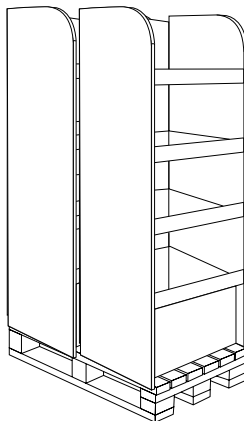
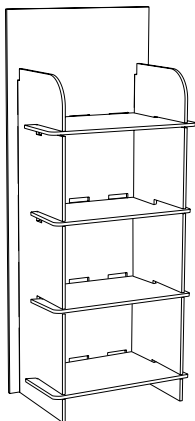
Misure chiuso: 59x39x81,5 cm

TRASPORTO:

4 unità per EPAL

L'espositore può viaggiare precaricato oppure con merce in scorta.

Espositore ES012



DATI TECNICI:

Espositore in nidobord di alta qualità. Realizzato per prodotti con un peso elevato come elettroutensili o plafoniere.

Preferibile per articoli in scatola.

DIMENSIONI:

Misure aperto: 60x40x150 cm

Misure chiuso: 60x40x150 cm

TRASPORTO:

2 unità per EPAL

L'espositore può viaggiare precaricato oppure con merce in scorta.

Espositore ES020



DATI TECNICI:

Espositore con struttura in metallo e plexiglass. Realizzato per tutti la tipologia di prodotti, sia appendibili a gancio che in scatola.

L'espositore è modulare e preparabile con solo ganci, solo ripiani o ganci e ripiani insieme.

DIMENSIONI:

Misure aperto: 43x34x185 cm

TRASPORTO:

5 unità per EPAL


L'espositore può viaggiare precaricato oppure con merce in scorta.

Espositore ES016



DATI TECNICI:
Espositore realizzato per prodotti con un peso elevato.
Preferibile articoli in scatola.
DIMENSIONI:
Misure: 122x82x60 cm

Espositore ES017



DATI TECNICI:
Espositore realizzato per prodotti con un peso elevato.
Preferibile articoli in scatola.
DIMENSIONI:
Misure: 122x82x60 cm

RACCOMANDAZIONE DI INSTALLAZIONE E VALIDAZIONE DELLA GARANZIA DEL PRODOTTO

ATTENZIONE: La sicurezza dell'apparecchio è garantita solo dalle istruzioni contenute all'interno di ogni singolo imballo. L'apparecchio deve essere installato solo da personale qualificato nel rispetto delle norme d'installazione nazionali (mercato Italia legge 46/90).

L'azienda declina ogni responsabilità qualora l'installazione non avvenga secondo le norme vigenti.

Copia delle istruzioni va consegnata e lasciata a chi dovrà occuparsi della loro manutenzione.

Togliere la tensione prima di effettuare qualsiasi manutenzione.

Ad apparecchio in funzione evitare di fissare il punto di emissione dei LED.

Ogni codice prodotto ha indicato, sia nel catalogo generale sia nella scheda tecnica relativa, quali sono gli alimentatori prescritti dal fabbricante per il corretto funzionamento. L'utilizzo improprio di alimentatori non corrispondenti a quanto prescritto può essere causa di malfunzionamento dell'apparecchio.

Ciò esula dalla copertura di garanzia del prodotto, violando le condizioni della stessa.

La GB Trade s.r.l. sarà sollevata da tutti i danni causati dall'imperizia dell'installato.

In caso di manomissione degli apparecchi decade automaticamente la garanzia del prodotto.

Nel caso di malfunzionamento degli apparecchi segnalare la non conformità al nostro Ufficio Assistenza Tecnica Clienti, il quale provvederà alla verifica tecnica dell'installazione effettuata, la quale nel caso in cui dovesse essere ritenuta conforme, verrà emessa l'autorizzazione del reso e il prodotto malfunzionante verrà sostituito senza ulteriori addebiti di costi.

La Società si riserva il diritto di modificare senza preavviso le caratteristiche tecniche ed estetiche dei prodotti nel catalogo nell'ottica di migliorare costantemente la qualità.







CONDIZIONI GENERALI DI VENDITA

ORDINI

Minimo d'ordine: 300,00 Euro al netto

Porto franco previsto per forniture superiori a Euro 600,00 netti + iva (escluse Calabria, Sicilia e Sardegna), a cifra inferiore verranno addebitati € 15,00+iva ;

-Spedizioni Calabria: Porto Franco per ordini superiori ad € 700,00 + iva, a cifra inferiore verranno addebitati € 20,00+iva

-Spedizioni Sardegna: Porto Franco per ordini superiori ad € 800,00 + iva, a cifra inferiore verranno addebitati € 25,00+iva

-Spedizioni Sicilia: Porto Franco per ordini superiori ad € 800,00 + iva, a cifra inferiore verranno addebitati € 17,00+iva

Imballo gratuito (Imballi speciali al costo).

PREZZI

I prezzi indicati nei nostri listini e/o cataloghi si intendono IVA , RAEE e CONAI esclusi. La società si riserva la facoltà di apportare in qualsiasi momento, senza preavviso, modifiche ai prezzi riportati in questo catalogo e/o nei propri listini in generale.

RECLAMI

La società non si assume nessuna responsabilità, né l'acquirente potrà pretendere risarcimento danni nel caso in cui, per motivi di forza maggiore, o comunque per cause indipendenti dalla ns. volontà, o comunque a noi non imputabili (es. mancanza di materie prime; interruzione di forza lavoro; restrizioni di carattere amministrativo alla commercializzazione di prodotti; ritardi dovuti ai mezzi di trasporto utilizzati; ecc.), l'ordinativo della merce, verrà evaso in ritardo o parzialmente. Le nostre offerte e conferme si intendono salvo disponibilità. Gli ordini anche se raccolti tramite nostro personale di vendita si intendono subordinati all'accettazione della direzione che può essere anche parziale; Eventuali contestazioni o reclami relativi a rotture di vetri delle lampade devono pervenire entro il settimo giorno dal ricevimento della consegna, a seguito di notifica al corriere o da un Ns. responsabile di accettazione con riserva delle merci. Nel caso contrario la società non risponderà ad alcun tipo di richiesta; Non accettiamo resi se non autorizzati per iscritto e preventivamente verificati dall'Ufficio preposto.

CONSEGNE

I termini di consegna concordati, sono da intendersi orientativi e comunque impegnativi solo nei limiti di cui sopra. Eventuali ritardi non danno diritto ad indennizzi o risarcimenti di danni diretti o indiretti.

RISCHI

La merce viaggia sempre a rischio e pericolo del committente. I pagamenti si intendono destinati alla nostra sede operativa.

ESPOSITORI

Tutti gli espositori in metallo forniti dalla Gb Trade sono in comodato d'uso gratuito. Qualora si interrompessero i rapporti di lavoro , la Gb Trade ritirerà gli stessi e nel caso in cui il cliente per qualsiasi motivo non può renderli saranno fatturati al prezzo di costo oltre l'iva.

RISERVA DI PROPRIETÀ

La proprietà della merce rimarrà alla "GB Trade srl" e non trapasserà al committente sino a che non sia effettuato l'intero pagamento del prezzo da parte del cliente. Pertanto, in caso di mancato pagamento, la società GB TRADE SRL avrà il diritto di rivendicare la merce consegnata, anche in caso di fallimento.

PAGAMENTI

Nel caso di ritardo nei pagamenti decorreranno gli interessi previsti dalla legge.

PACKAGING

La società si riserva la facoltà di apportare modifiche e variazioni nel packaging in qualsiasi momento senza preavviso.

GARANZIA

La garanzia per i prodotti elettrici dura due anni dalla data della consegna. Per quanto qui non previsto, si fa espresso rinvio alle norme della Legge italiana in materia.

CONTROVERSIE

Per qualsiasi controversia sarà nominato il Foro competente il Foro di Roma.

Azienda con sistema
di gestione certificato



Certificato N. 397924

*La GB Trade s.r.l. si riserva di modificare in ogni momento e senza preavviso i contenuti del presente catalogo, nel costante processo di miglioramento produttivo, tecnologico e normativo.
Le foto e i disegni dei prodotti sono da intendersi esemplificativi e non sono riportati con proporzioni equivalenti per motivi grafici.*



www.gbtrade.it

Sede Operativa:

Via Ragusa 18A/20
00041 Albano Laziale
Italia - Roma

Telefoni:

Tel. 069344245

Fax 069314967

email:

Commerciale:

vendite@gbtradingitaly.com

commerciale1@gbtrade.it

Acquisti:

acquisti@gbtradingitaly.com

commerciale@gbtrade.it

Amministrazione:

contabilita@gbtradingitaly.com

info@gbtradingitaly.com

Logistica:

magazzino@gbtrade.it

Grafica:

gbtrade@live.it